

UNIONE MICROPOLIS

CONTO DEL BILANCIO ESERCIZIO 2022 - GESTIONE DELLE ENTRATE

Titolo Tipologia	Denominazione	Residui Attivi al 01/01/2022 (RS)	Riscossioni in c/Residui (RR)	Riaccertamento Residui (R) (3)		Residui Attivi da Esercizi Precedenti (EP=RS-RR+R)
		Previsioni Definitive di Competenza (CP)	Riscossioni in c/Competenza (RC)	Accertamenti (A) (4)	Economie di Entrate di Competenza =A-CP (5)	Residui Attivi da Esercizio di Competenza (EC=A-RC)
		Previsioni Definitive di Cassa (CS)	Totale Riscossioni (TR=RR+RC)	Maggiori o Minori Entrate di Cassa =TR-CS		Totale Residui Attivi da Riportare (TR=EP+EC)
	Fondo pluriennale vincolato per spese correnti (1)	CP 13.709,21				
	Fondo pluriennale vincolato per spese in conto capitale (1)	CP 0,00				

1) Indicare l'importo del fondo pluriennale vincolato risultante dal conto del bilancio dell'anno precedente (spesa).

2) Per "Utilizzo avanzo di amministrazione" si intende "l'avanzo applicato al bilancio": indicare pertanto l'importo dello stanziamento definitivo di bilancio.

3) Indicare l'ammontare complessivo derivante dal riaccertamento dei residui (comprende l'importo dei crediti definitivamente cancellati in quanto assolutamente inesigibili, l'importo dei crediti di dubbia e difficile esazione cancellati secondo le modalità previste dal principio applicato della contabilità finanziaria 9.2).

La voce comprende inoltre le rettifiche in aumento dei residui attivi effettuate a seguito della riscossione di residui attivi cancellati dalle scritture (ad es. in anni precedenti è stato cancellato un residuo attivo in quanto considerato assolutamente inesigibile. In caso di riscossione di tale credito nel corso dell'esercizio cui si riferisce il rendiconto si effettua un riaccertamento dei residui attivi in aumento).

Le rettifiche in aumento sono indicate con il segno "+", le rettifiche in riduzione sono indicate con il segno "-".

4) Indicare gli accertamenti imputati contabilmente all'esercizio cui il rendiconto si riferisce al netto dei crediti che, in occasione del riaccertamento ordinario dei residui effettuato ai sensi dell'articolo 3, comma 4, risultassero non esigibili e reimputati agli esercizi in cui le obbligazioni risultano esigibili.

5) Le maggiori entrate sono indicate con il segno "+", le minori entrate sono indicate con il segno "-".

UNIONE MICROPOLIS

CONTO DEL BILANCIO ESERCIZIO 2022 - GESTIONE DELLE ENTRATE

Titolo Tipologia	Denominazione	Residui Attivi al 01/01/2022 (RS)		Riscossioni in c/Residui (RR)		Riaccertamento Residui (R) (3)		Residui Attivi da Esercizi Precedenti (EP=RS-RR+R)			
		Previsioni Definitive di Competenza (CP)		Riscossioni in c/Competenza (RC)		Accertamenti (A) (4)		Economie di Entrate di Competenza =A-CP (5)		Residui Attivi da Esercizio di Competenza (EC=A-RC)	
		Previsioni Definitive di Cassa (CS)		Totale Riscossioni (TR=RR+RC)		Maggiori o Minori Entrate di Cassa =TR-CS		Totale Residui Attivi da Riportare (TR=EP+EC)			
Titolo 1 Entrate correnti di natura tributaria, contributiva e perequativa											
10101	Tipologia 101 Imposte, tasse e proventi assimilati	RS	0,00	RR	0,00	R	0,00		EP	0,00	
		CP	0,00	RC	0,00	A	0,00	CP	0,00	EC	0,00
		CS	0,00	TR	0,00	CS	0,00		TR	0,00	
10104	Tipologia 104 Compartecipazioni di tributi	RS	0,00	RR	0,00	R	0,00		EP	0,00	
		CP	0,00	RC	0,00	A	0,00	CP	0,00	EC	0,00
		CS	0,00	TR	0,00	CS	0,00		TR	0,00	
10301	Tipologia 301 Fondi perequativi da Amministrazioni Centrali	RS	0,00	RR	0,00	R	0,00		EP	0,00	
		CP	0,00	RC	0,00	A	0,00	CP	0,00	EC	0,00
		CS	0,00	TR	0,00	CS	0,00		TR	0,00	
10302	Tipologia 302 Fondi perequativi dalla Regione o Provincia autonoma	RS	0,00	RR	0,00	R	0,00		EP	0,00	
		CP	0,00	RC	0,00	A	0,00	CP	0,00	EC	0,00
		CS	0,00	TR	0,00	CS	0,00		TR	0,00	
10000	Totale Titolo 1 Entrate correnti di natura tributaria, contributiva e perequativa	RS	0,00	RR	0,00	R	0,00		EP	0,00	
		CP	0,00	RC	0,00	A	0,00	CP	0,00	EC	0,00
		CS	0,00	TR	0,00	CS	0,00		TR	0,00	

3) Indicare l'ammontare complessivo derivante dal riaccertamento dei residui (comprende l'importo dei crediti definitivamente cancellati in quanto assolutamente inesigibili, l'importo dei crediti di dubbia e difficile esazione cancellati secondo le modalità previste dal principio applicato della contabilità finanziaria 9.2).

La voce comprende inoltre le rettifiche in aumento dei residui attivi effettuate a seguito della riscossione di residui attivi cancellati dalle scritture (ad es. in anni precedenti è stato cancellato un residuo attivo in quanto considerato assolutamente inesigibile. In caso di riscossione di tale credito nel corso dell'esercizio cui si riferisce il rendiconto si effettua un riaccertamento dei residui attivi in aumento).

Le rettifiche in aumento sono indicate con il segno "+", le rettifiche in riduzione sono indicate con il segno "-".

4) Indicare gli accertamenti imputati contabilmente all'esercizio cui il rendiconto si riferisce al netto dei crediti che, in occasione del riaccertamento ordinario dei residui effettuato ai sensi dell'articolo 3, comma 4, risultassero non esigibili e reimputati agli esercizi in cui le obbligazioni risultano esigibili.

5) Le maggiori entrate sono indicate con il segno "+", le minori entrate sono indicate con il segno "-".

UNIONE MICROPOLIS

CONTO DEL BILANCIO ESERCIZIO 2022 - GESTIONE DELLE ENTRATE

Titolo Tipologia	Denominazione	Residui Attivi al 01/01/2022 (RS)		Riscossioni in c/Residui (RR)		Riaccertamento Residui (R) (3)		Residui Attivi da Esercizi Precedenti (EP=RS-RR+R)			
		Previsioni Definitive di Competenza (CP)		Riscossioni in c/Competenza (RC)		Accertamenti (A) (4)		Economie di Entrate di Competenza =A-CP (5)			
		Previsioni Definitive di Cassa (CS)		Totale Riscossioni (TR=RR+RC)		Maggiori o Minori Entrate di Cassa =TR-CS		Totale Residui Attivi da Riportare (TR=EP+EC)			
Titolo 2 Trasferimenti correnti											
20101	Tipologia 101 Trasferimenti correnti da Amministrazioni pubbliche	RS	409.436,79	RR	148.106,36	R	-14.637,80		EP	246.692,63	
		CP	1.321.491,95	RC	799.937,37	A	1.135.375,82	CP	-186.116,13	EC	335.438,45
		CS	1.730.928,74	TR	948.043,73	CS	-782.885,01		TR	582.131,08	
20102	Tipologia 102 Trasferimenti correnti da Famiglie	RS	225,00	RR	225,00	R	0,00		EP	0,00	
		CP	32.500,00	RC	17.690,50	A	20.960,50	CP	-11.539,50	EC	3.270,00
		CS	32.725,00	TR	17.915,50	CS	-14.809,50		TR	3.270,00	
20103	Tipologia 103 Trasferimenti correnti da Imprese	RS	0,00	RR	0,00	R	0,00		EP	0,00	
		CP	0,00	RC	0,00	A	0,00	CP	0,00	EC	0,00
		CS	0,00	TR	0,00	CS	0,00		TR	0,00	
20104	Tipologia 104 Trasferimenti correnti da Istituzioni Sociali Private	RS	0,00	RR	0,00	R	0,00		EP	0,00	
		CP	0,00	RC	0,00	A	0,00	CP	0,00	EC	0,00
		CS	0,00	TR	0,00	CS	0,00		TR	0,00	
20105	Tipologia 105 Trasferimenti correnti dall'Unione Europea e dal Resto del Mondo	RS	0,00	RR	0,00	R	0,00		EP	0,00	
		CP	0,00	RC	0,00	A	0,00	CP	0,00	EC	0,00
		CS	0,00	TR	0,00	CS	0,00		TR	0,00	
20000	Totale Titolo 2 Trasferimenti correnti	RS	409.661,79	RR	148.331,36	R	-14.637,80		EP	246.692,63	
		CP	1.353.991,95	RC	817.627,87	A	1.156.336,32	CP	-197.655,63	EC	338.708,45
		CS	1.763.653,74	TR	965.959,23	CS	-797.694,51		TR	585.401,08	

3) Indicare l'ammontare complessivo derivante dal riaccertamento dei residui (comprende l'importo dei crediti definitivamente cancellati in quanto assolutamente inesigibili, l'importo dei crediti di dubbia e difficile esazione cancellati secondo le modalità previste dal principio applicato della contabilità finanziaria 9.2).

La voce comprende inoltre le rettifiche in aumento dei residui attivi effettuate a seguito della riscossione di residui attivi cancellati dalle scritture (ad es. in anni precedenti è stato cancellato un residuo attivo in quanto considerato assolutamente inesigibile. In caso di riscossione di tale credito nel corso dell'esercizio cui si riferisce il rendiconto si effettua un riaccertamento dei residui attivi in aumento).

Le rettifiche in aumento sono indicate con il segno "+", le rettifiche in riduzione sono indicate con il segno "-".

4) Indicare gli accertamenti imputati contabilmente all'esercizio cui si riferisce al netto dei crediti che, in occasione del riaccertamento ordinario dei residui effettuato ai sensi dell'articolo 3, comma 4, risultassero non esigibili e reimputati agli esercizi in cui le obbligazioni risultano esigibili.

5) Le maggiori entrate sono indicate con il segno "+", le minori entrate sono indicate con il segno "-".

UNIONE MICROPOLIS

CONTO DEL BILANCIO ESERCIZIO 2022 - GESTIONE DELLE ENTRATE

Titolo Tipologia	Denominazione	Residui Attivi al 01/01/2022 (RS)		Riscossioni in c/Residui (RR)		Riaccertamento Residui (R) (3)		Residui Attivi da Esercizi Precedenti (EP=RS-RR+R)			
		Previsioni Definitive di Competenza (CP)		Riscossioni in c/Competenza (RC)		Accertamenti (A) (4)		Economie di Entrate di Competenza =A-CP (5)		Residui Attivi da Esercizio di Competenza (EC=A-RC)	
		Previsioni Definitive di Cassa (CS)		Totale Riscossioni (TR=RR+RC)		Maggiori o Minori Entrate di Cassa =TR-CS		Totale Residui Attivi da Riportare (TR=EP+EC)			
Titolo 3 Entrate extratributarie											
30100	Tipologia 100 Vendita di beni e servizi e proventi derivanti dalla gestione dei beni	RS	0,00	RR	0,00	R	0,00		EP	0,00	
		CP	0,00	RC	0,00	A	0,00	CP	0,00	EC	0,00
		CS	0,00	TR	0,00	CS	0,00		TR	0,00	
30200	Tipologia 200 Proventi derivanti dall'attività di controllo e repressione delle irregolarità e degli illeciti	RS	0,00	RR	0,00	R	0,00		EP	0,00	
		CP	500,00	RC	0,00	A	0,00	CP	-500,00	EC	0,00
		CS	500,00	TR	0,00	CS	-500,00		TR	0,00	
30300	Tipologia 300 Interessi attivi	RS	0,00	RR	0,00	R	0,00		EP	0,00	
		CP	0,00	RC	0,00	A	0,00	CP	0,00	EC	0,00
		CS	0,00	TR	0,00	CS	0,00		TR	0,00	
30400	Tipologia 400 Altre entrate da redditi da capitale	RS	0,00	RR	0,00	R	0,00		EP	0,00	
		CP	0,00	RC	0,00	A	0,00	CP	0,00	EC	0,00
		CS	0,00	TR	0,00	CS	0,00		TR	0,00	
30500	Tipologia 500 Rimborsi e altre entrate correnti	RS	0,00	RR	0,00	R	0,00		EP	0,00	
		CP	10.021,26	RC	3.877,26	A	3.919,40	CP	-6.101,86	EC	42,14
		CS	10.021,26	TR	3.877,26	CS	-6.144,00		TR	42,14	
30000	Totale Titolo 3 Entrate extratributarie	RS	0,00	RR	0,00	R	0,00		EP	0,00	
		CP	10.521,26	RC	3.877,26	A	3.919,40	CP	-6.601,86	EC	42,14
		CS	10.521,26	TR	3.877,26	CS	-6.644,00		TR	42,14	

3) Indicare l'ammontare complessivo derivante dal riaccertamento dei residui (comprende l'importo dei crediti definitivamente cancellati in quanto assolutamente inesigibili, l'importo dei crediti di dubbia e difficile esazione cancellati secondo le modalità previste dal principio applicato della contabilità finanziaria 9.2).

La voce comprende inoltre le rettifiche in aumento dei residui attivi effettuate a seguito della riscossione di residui attivi cancellati dalle scritture (ad es. in anni precedenti è stato cancellato un residuo attivo in quanto considerato assolutamente inesigibile. In caso di riscossione di tale credito nel corso dell'esercizio cui si riferisce il rendiconto si effettua un riaccertamento dei residui attivi in aumento).

Le rettifiche in aumento sono indicate con il segno "+", le rettifiche in riduzione sono indicate con il segno "-".

4) Indicare gli accertamenti imputati contabilmente all'esercizio cui il rendiconto si riferisce al netto dei crediti che, in occasione del riaccertamento ordinario dei residui effettuato ai sensi dell'articolo 3, comma 4, risultassero non esigibili e reimputati agli esercizi in cui le obbligazioni risultano esigibili.

5) Le maggiori entrate sono indicate con il segno "+", le minori entrate sono indicate con il segno "-".

UNIONE MICROPOLIS

CONTO DEL BILANCIO ESERCIZIO 2022 - GESTIONE DELLE ENTRATE

Titolo Tipologia	Denominazione	Residui Attivi al 01/01/2022 (RS)		Riscossioni in c/Residui (RR)		Riaccertamento Residui (R) (3)		Residui Attivi da Esercizi Precedenti (EP=RS-RR+R)			
		Previsioni Definitive di Competenza (CP)		Riscossioni in c/Competenza (RC)		Accertamenti (A) (4)		Economie di Entrate di Competenza =A-CP (5)		Residui Attivi da Esercizio di Competenza (EC=A-RC)	
		Previsioni Definitive di Cassa (CS)		Totale Riscossioni (TR=RR+RC)		Maggiori o Minori Entrate di Cassa =TR-CS		Totale Residui Attivi da Riportare (TR=EP+EC)			
Titolo 4 Entrate in conto capitale											
40100	Tipologia 100 Tributi in conto capitale	RS	0,00	RR	0,00	R	0,00		EP	0,00	
		CP	0,00	RC	0,00	A	0,00	CP	0,00	EC	0,00
		CS	0,00	TR	0,00	CS	0,00		TR	0,00	
40200	Tipologia 200 Contributi agli investimenti	RS	0,00	RR	0,00	R	0,00		EP	0,00	
		CP	46.171,40	RC	23.485,12	A	32.171,40	CP	-14.000,00	EC	8.686,28
		CS	46.171,40	TR	23.485,12	CS	-22.686,28		TR	8.686,28	
40300	Tipologia 300 Altri trasferimenti in conto capitale	RS	0,00	RR	0,00	R	0,00		EP	0,00	
		CP	26.928,88	RC	6.254,93	A	23.948,01	CP	-2.980,87	EC	17.693,08
		CS	26.928,88	TR	6.254,93	CS	-20.673,95		TR	17.693,08	
40400	Tipologia 400 Entrate da alienazione di beni materiali e immateriali	RS	0,00	RR	0,00	R	0,00		EP	0,00	
		CP	0,00	RC	0,00	A	0,00	CP	0,00	EC	0,00
		CS	0,00	TR	0,00	CS	0,00		TR	0,00	
40500	Tipologia 500 Altre entrate in conto capitale	RS	0,00	RR	0,00	R	0,00		EP	0,00	
		CP	0,00	RC	0,00	A	0,00	CP	0,00	EC	0,00
		CS	0,00	TR	0,00	CS	0,00		TR	0,00	
40000	Totale Titolo 4 Entrate in conto capitale	RS	0,00	RR	0,00	R	0,00		EP	0,00	
		CP	73.100,28	RC	29.740,05	A	56.119,41	CP	-16.980,87	EC	26.379,36
		CS	73.100,28	TR	29.740,05	CS	-43.360,23		TR	26.379,36	

3) Indicare l'ammontare complessivo derivante dal riaccertamento dei residui (comprende l'importo dei crediti definitivamente cancellati in quanto assolutamente inesigibili, l'importo dei crediti di dubbia e difficile esazione cancellati secondo le modalità previste dal principio applicato della contabilità finanziaria 9.2).

La voce comprende inoltre le rettifiche in aumento dei residui attivi effettuate a seguito della riscossione di residui attivi cancellati dalle scritture (ad es. in anni precedenti è stato cancellato un residuo attivo in quanto considerato assolutamente inesigibile. In caso di riscossione di tale credito nel corso dell'esercizio cui si riferisce il rendiconto si effettua un riaccertamento dei residui attivi in aumento).

Le rettifiche in aumento sono indicate con il segno "+", le rettifiche in riduzione sono indicate con il segno "-".

4) Indicare gli accertamenti imputati contabilmente all'esercizio cui il rendiconto si riferisce al netto dei crediti che, in occasione del riaccertamento ordinario dei residui effettuato ai sensi dell'articolo 3, comma 4, risultassero non esigibili e reimputati agli esercizi in cui le obbligazioni risultano esigibili.

5) Le maggiori entrate sono indicate con il segno "+", le minori entrate sono indicate con il segno "-".

UNIONE MICROPOLIS

CONTO DEL BILANCIO ESERCIZIO 2022 - GESTIONE DELLE ENTRATE

Titolo Tipologia	Denominazione	Residui Attivi al 01/01/2022 (RS)		Riscossioni in c/Residui (RR)		Riaccertamento Residui (R) (3)		Residui Attivi da Esercizi Precedenti (EP=RS-RR+R)			
		Previsioni Definitive di Competenza (CP)		Riscossioni in c/Competenza (RC)		Accertamenti (A) (4)		Economie di Entrate di Competenza =A-CP (5)		Residui Attivi da Esercizio di Competenza (EC=A-RC)	
		Previsioni Definitive di Cassa (CS)		Totale Riscossioni (TR=RR+RC)		Maggiori o Minori Entrate di Cassa =TR-CS		Totale Residui Attivi da Riportare (TR=EP+EC)			
Titolo 5 Entrate da riduzione di attività finanziarie											
50100	Tipologia 100 Alienazione di attività finanziarie	RS	0,00	RR	0,00	R	0,00	EP	0,00		
		CP	0,00	RC	0,00	A	0,00	CP	0,00		
		CS	0,00	TR	0,00	CS	0,00	TR	0,00		
50200	Tipologia 200 Riscossione crediti di breve termine	RS	0,00	RR	0,00	R	0,00	EP	0,00		
		CP	0,00	RC	0,00	A	0,00	CP	0,00		
		CS	0,00	TR	0,00	CS	0,00	TR	0,00		
50300	Tipologia 300 Riscossione crediti di medio-lungo termine	RS	0,00	RR	0,00	R	0,00	EP	0,00		
		CP	0,00	RC	0,00	A	0,00	CP	0,00		
		CS	0,00	TR	0,00	CS	0,00	TR	0,00		
50400	Tipologia 400 Altre entrate per riduzione di attività finanziarie	RS	0,00	RR	0,00	R	0,00	EP	0,00		
		CP	0,00	RC	0,00	A	0,00	CP	0,00		
		CS	0,00	TR	0,00	CS	0,00	TR	0,00		
50000	Totale Titolo 5 Entrate da riduzione di attività finanziarie	RS	0,00	RR	0,00	R	0,00	EP	0,00		
		CP	0,00	RC	0,00	A	0,00	CP	0,00		
		CS	0,00	TR	0,00	CS	0,00	TR	0,00		

3) Indicare l'ammontare complessivo derivante dal riaccertamento dei residui (comprende l'importo dei crediti definitivamente cancellati in quanto assolutamente inesigibili, l'importo dei crediti di dubbia e difficile esazione cancellati secondo le modalità previste dal principio applicato della contabilità finanziaria 9.2).

La voce comprende inoltre le rettifiche in aumento dei residui attivi effettuate a seguito della riscossione di residui attivi cancellati dalle scritture (ad es. in anni precedenti è stato cancellato un residuo attivo in quanto considerato assolutamente inesigibile. In caso di riscossione di tale credito nel corso dell'esercizio cui si riferisce il rendiconto si effettua un riaccertamento dei residui attivi in aumento).

Le rettifiche in aumento sono indicate con il segno "+", le rettifiche in riduzione sono indicate con il segno "-".

4) Indicare gli accertamenti imputati contabilmente all'esercizio cui il rendiconto si riferisce al netto dei crediti che, in occasione del riaccertamento ordinario dei residui effettuato ai sensi dell'articolo 3, comma 4, risultassero non esigibili e reimputati agli esercizi in cui le obbligazioni risultano esigibili.

5) Le maggiori entrate sono indicate con il segno "+", le minori entrate sono indicate con il segno "-".

UNIONE MICROPOLIS

CONTO DEL BILANCIO ESERCIZIO 2022 - GESTIONE DELLE ENTRATE

Titolo Tipologia	Denominazione	Residui Attivi al 01/01/2022 (RS)		Riscossioni in c/Residui (RR)		Riaccertamento Residui (R) (3)		Residui Attivi da Esercizi Precedenti (EP=RS-RR+R)			
		Previsioni Definitive di Competenza (CP)		Riscossioni in c/Competenza (RC)		Accertamenti (A) (4)		Economie di Entrate di Competenza =A-CP (5)		Residui Attivi da Esercizio di Competenza (EC=A-RC)	
		Previsioni Definitive di Cassa (CS)		Totale Riscossioni (TR=RR+RC)		Maggiori o Minori Entrate di Cassa =TR-CS		Totale Residui Attivi da Riportare (TR=EP+EC)			
Titolo 6 Accensione Prestiti											
60100	Tipologia 100 Emissione di titoli obbligazionari	RS	0,00	RR	0,00	R	0,00		EP	0,00	
		CP	0,00	RC	0,00	A	0,00	CP	0,00	EC	0,00
		CS	0,00	TR	0,00	CS	0,00		TR	0,00	
60200	Tipologia 200 Accensione prestiti a breve termine	RS	0,00	RR	0,00	R	0,00		EP	0,00	
		CP	0,00	RC	0,00	A	0,00	CP	0,00	EC	0,00
		CS	0,00	TR	0,00	CS	0,00		TR	0,00	
60300	Tipologia 300 Accensione mutui e altri finanziamenti a medio lungo termine	RS	0,00	RR	0,00	R	0,00		EP	0,00	
		CP	0,00	RC	0,00	A	0,00	CP	0,00	EC	0,00
		CS	0,00	TR	0,00	CS	0,00		TR	0,00	
60400	Tipologia 400 Altre forme di indebitamento	RS	0,00	RR	0,00	R	0,00		EP	0,00	
		CP	0,00	RC	0,00	A	0,00	CP	0,00	EC	0,00
		CS	0,00	TR	0,00	CS	0,00		TR	0,00	
60000	Totale Titolo 6 Accensione Prestiti	RS	0,00	RR	0,00	R	0,00		EP	0,00	
		CP	0,00	RC	0,00	A	0,00	CP	0,00	EC	0,00
		CS	0,00	TR	0,00	CS	0,00		TR	0,00	

3) Indicare l'ammontare complessivo derivante dal riaccertamento dei residui (comprende l'importo dei crediti definitivamente cancellati in quanto assolutamente inesigibili, l'importo dei crediti di dubbia e difficile esazione cancellati secondo le modalità previste dal principio applicato della contabilità finanziaria 9.2).

La voce comprende inoltre le rettifiche in aumento dei residui attivi effettuate a seguito della riscossione di residui attivi cancellati dalle scritture (ad es. in anni precedenti è stato cancellato un residuo attivo in quanto considerato assolutamente inesigibile. In caso di riscossione di tale credito nel corso dell'esercizio cui si riferisce il rendiconto si effettua un riaccertamento dei residui attivi in aumento).

Le rettifiche in aumento sono indicate con il segno "+", le rettifiche in riduzione sono indicate con il segno "-".

4) Indicare gli accertamenti imputati contabilmente all'esercizio cui il rendiconto si riferisce al netto dei crediti che, in occasione del riaccertamento ordinario dei residui effettuato ai sensi dell'articolo 3, comma 4, risultassero non esigibili e reimputati agli esercizi in cui le obbligazioni risultano esigibili.

5) Le maggiori entrate sono indicate con il segno "+", le minori entrate sono indicate con il segno "-".

UNIONE MICROPOLIS

CONTO DEL BILANCIO ESERCIZIO 2022 - GESTIONE DELLE ENTRATE

Titolo Tipologia	Denominazione	Residui Attivi al 01/01/2022 (RS)		Riscossioni in c/Residui (RR)		Riaccertamento Residui (R) (3)		Residui Attivi da Esercizi Precedenti (EP=RS-RR+R)	
		Previsioni Definitive di Competenza (CP)		Riscossioni in c/Competenza (RC)		Accertamenti (A) (4)		Economie di Entrate di Competenza =A-CP (5)	
		Previsioni Definitive di Cassa (CS)		Totale Riscossioni (TR=RR+RC)		Maggiori o Minori Entrate di Cassa =TR-CS		Totale Residui Attivi da Riportare (TR=EP+EC)	
Titolo 7 Anticipazioni da istituto tesoriere/cassiere									
70100	Tipologia 100 Anticipazioni da istituto tesoriere/cassiere	RS	5.371,35	RR	0,00	R	-5.371,35	EP	0,00
		CP	1.000.000,00	RC	160.122,03	A	160.122,03	EC	0,00
		CS	1.005.371,35	TR	160.122,03	CS	-845.249,32	TR	0,00
70000	Totale Titolo 7 Anticipazioni da istituto tesoriere/cassiere	RS	5.371,35	RR	0,00	R	-5.371,35	EP	0,00
		CP	1.000.000,00	RC	160.122,03	A	160.122,03	EC	0,00
		CS	1.005.371,35	TR	160.122,03	CS	-845.249,32	TR	0,00

3) Indicare l'ammontare complessivo derivante dal riaccertamento dei residui (comprende l'importo dei crediti definitivamente cancellati in quanto assolutamente inesigibili, l'importo dei crediti di dubbia e difficile esazione cancellati secondo le modalità previste dal principio applicato della contabilità finanziaria 9.2).

La voce comprende inoltre le rettifiche in aumento dei residui attivi effettuate a seguito della riscossione di residui attivi cancellati dalle scritture (ad es. in anni precedenti è stato cancellato un residuo attivo in quanto considerato assolutamente inesigibile. In caso di riscossione di tale credito nel corso dell'esercizio cui si riferisce il rendiconto si effettua un riaccertamento dei residui attivi in aumento).

Le rettifiche in aumento sono indicate con il segno "+", le rettifiche in riduzione sono indicate con il segno "-".

4) Indicare gli accertamenti imputati contabilmente all'esercizio cui il rendiconto si riferisce al netto dei crediti che, in occasione del riaccertamento ordinario dei residui effettuato ai sensi dell'articolo 3, comma 4, risultassero non esigibili e reimputati agli esercizi in cui le obbligazioni risultano esigibili.

5) Le maggiori entrate sono indicate con il segno "+", le minori entrate sono indicate con il segno "-".

UNIONE MICROPOLIS

CONTO DEL BILANCIO ESERCIZIO 2022 - GESTIONE DELLE ENTRATE

Titolo Tipologia	Denominazione	Residui Attivi al 01/01/2022 (RS)		Riscossioni in c/Residui (RR)		Riaccertamento Residui (R) (3)		Residui Attivi da Esercizi Precedenti (EP=RS-RR+R)			
		Previsioni Definitive di Competenza (CP)		Riscossioni in c/Competenza (RC)		Accertamenti (A) (4)		Economie di Entrate di Competenza =A-CP (5)			
		Previsioni Definitive di Cassa (CS)		Totale Riscossioni (TR=RR+RC)		Maggiori o Minori Entrate di Cassa =TR-CS		Residui Attivi da Esercizio di Competenza (EC=A-RC)			
								Totale Residui Attivi da Riportare (TR=EP+EC)			
Titolo 9 Entrate per conto terzi e partite di giro											
90100	Tipologia 100 Entrate per partite di giro	RS	44.417,83	RR	3.107,53	R	-41.244,33		EP	65,97	
		CP	318.000,00	RC	160.692,05	A	163.756,79	CP	-154.243,21	EC	3.064,74
		CS	362.417,83	TR	163.799,58	CS	-198.618,25		TR	3.130,71	
90200	Tipologia 200 Entrate per conto terzi	RS	0,00	RR	0,00	R	0,00		EP	0,00	
		CP	60.000,00	RC	4.645,74	A	4.645,74	CP	-55.354,26	EC	0,00
		CS	60.000,00	TR	4.645,74	CS	-55.354,26		TR	0,00	
90000	Totale Titolo 9 Entrate per conto terzi e partite di giro	RS	44.417,83	RR	3.107,53	R	-41.244,33		EP	65,97	
		CP	378.000,00	RC	165.337,79	A	168.402,53	CP	-209.597,47	EC	3.064,74
		CS	422.417,83	TR	168.445,32	CS	-253.972,51		TR	3.130,71	
Totale Titoli		RS	459.450,97	RR	151.438,89	R	-61.253,48		EP	246.758,60	
		CP	2.815.613,49	RC	1.176.705,00	A	1.544.899,69	CP	-1.270.713,80	EC	368.194,69
		CS	3.275.064,46	TR	1.328.143,89	CS	-1.946.920,57		TR	614.953,29	
Totale Generale delle Entrate		RS	459.450,97	RR	151.438,89	R	-61.253,48		EP	246.758,60	
		CP	2.829.322,70	RC	1.176.705,00	A	1.544.899,69	CP	-1.270.713,80	EC	368.194,69
		CS	3.275.064,46	TR	1.328.143,89	CS	-1.946.920,57		TR	614.953,29	

3) Indicare l'ammontare complessivo derivante dal riaccertamento dei residui (comprende l'importo dei crediti definitivamente cancellati in quanto assolutamente inesigibili, l'importo dei crediti di dubbia e difficile esazione cancellati secondo le modalità previste dal principio applicato della contabilità finanziaria 9.2).

La voce comprende inoltre le rettifiche in aumento dei residui attivi effettuate a seguito della riscossione di residui attivi cancellati dalle scritture (ad es. in anni precedenti è stato cancellato un residuo attivo in quanto considerato assolutamente inesigibile. In caso di riscossione di tale credito nel corso dell'esercizio cui si riferisce il rendiconto si effettua un riaccertamento dei residui attivi in aumento).

Le rettifiche in aumento sono indicate con il segno "+", le rettifiche in riduzione sono indicate con il segno "-".

4) Indicare gli accertamenti imputati contabilmente all'esercizio cui il rendiconto si riferisce al netto dei crediti che, in occasione del riaccertamento ordinario dei residui effettuato ai sensi dell'articolo 3, comma 4, risultassero non esigibili e reimputati agli esercizi in cui le obbligazioni risultano esigibili.

5) Le maggiori entrate sono indicate con il segno "+", le minori entrate sono indicate con il segno "-".

UNIONE MICROPOLIS

CONTO DEL BILANCIO ESERCIZIO 2022 - GESTIONE DELLE SPESE

Missione, Programma, Titolo	Denominazione	Residui Passivi al 01/01/2022 (RS)	Pagamenti in c/Residui (PR)	Riaccertamento Residui (R) (1)		Residui Passivi da Esercizi Precedenti (EP=RS-PR+R)
		Previsioni Definitive di Competenza (CP)	Pagamenti in c/Competenza (PC)	Impegni (I) (2)	Economie di Competenza (ECP=CP-I-FPV)	Residui Passivi da Esercizio di Competenza (EC=I-PC)
		Previsioni Definitive di Cassa (CS)	Totale Pagamenti (TP=PR+PC)	Fondo Pluriennale Vincolato (FPV) (3)		Totale Residui Passivi da Riportare (TR=EP+EC)
	Disavanzo di Amministrazione	CP 9.640,05				

UNIONE MICROPOLIS

CONTO DEL BILANCIO ESERCIZIO 2022 - GESTIONE DELLE SPESE

Missione, Programma, Titolo	Denominazione	Residui Passivi al 01/01/2022 (RS)		Pagamenti in c/Residui (PR)		Riaccertamento Residui (R) (1)		Residui Passivi da Esercizi Precedenti (EP=RS-PR+R)	
		Previsioni Definitive di Competenza (CP)		Pagamenti in c/Competenza (PC)		Impegni (I) (2)		Residui Passivi da Esercizio di Competenza (EC=I-PC)	
		Previsioni Definitive di Cassa (CS)		Totale Pagamenti (TP=PR+PC)		Fondo Pluriennale Vincolato (FPV) (3)		Totale Residui Passivi da Riportare (TR=EP+EC)	
Missione 01 Servizi istituzionali, generali e di gestione									
0101 Programma 01	Organi istituzionali								
Titolo 1	Spese correnti	RS 39.296,26	PR 34.637,08	R -91,50				EP 4.567,68	
		CP 140.830,00	PC 110.326,56	I 126.401,76	ECP 14.428,24			EC 16.075,20	
		CS 180.126,26	TP 144.963,64	FPV 0,00				TR 20.642,88	
Totale Programma 01	Organi istituzionali	RS 39.296,26	PR 34.637,08	R -91,50				EP 4.567,68	
		CP 140.830,00	PC 110.326,56	I 126.401,76	ECP 14.428,24			EC 16.075,20	
		CS 180.126,26	TP 144.963,64	FPV 0,00				TR 20.642,88	
0102 Programma 02	Segreteria generale								
Titolo 1	Spese correnti	RS 1.132,70	PR 1.132,70	R 0,00				EP 0,00	
		CP 47.095,04	PC 44.877,80	I 45.684,59	ECP 1.410,45			EC 806,79	
		CS 48.227,74	TP 46.010,50	FPV 0,00				TR 806,79	
Titolo 2	Spese in conto capitale	RS 0,00	PR 0,00	R 0,00				EP 0,00	
		CP 1.450,00	PC 1.445,00	I 1.445,00	ECP 5,00			EC 0,00	
		CS 1.450,00	TP 1.445,00	FPV 0,00				TR 0,00	
Totale Programma 02	Segreteria generale	RS 1.132,70	PR 1.132,70	R 0,00				EP 0,00	
		CP 48.545,04	PC 46.322,80	I 47.129,59	ECP 1.415,45			EC 806,79	
		CS 49.677,74	TP 47.455,50	FPV 0,00				TR 806,79	
0103 Programma 03	Gestione economica, finanziaria, programmazione e provveditorato								
Titolo 1	Spese correnti	RS 3.770,60	PR 1.990,60	R 0,00				EP 1.780,00	
		CP 100.537,79	PC 91.371,42	I 94.096,96	ECP 2.470,83			EC 2.725,54	
		CS 100.338,39	TP 93.362,02	FPV 3.970,00				TR 4.505,54	
Totale Programma 03	Gestione economica, finanziaria, programmazione e provveditorato	RS 3.770,60	PR 1.990,60	R 0,00				EP 1.780,00	
		CP 100.537,79	PC 91.371,42	I 94.096,96	ECP 2.470,83			EC 2.725,54	
		CS 100.338,39	TP 93.362,02	FPV 3.970,00				TR 4.505,54	
0104 Programma 04	Gestione delle entrate tributarie e servizi fiscali								
Titolo 1	Spese correnti	RS 6.813,70	PR 6.813,70	R 0,00				EP 0,00	
		CP 15.060,00	PC 6.777,10	I 13.590,80	ECP 1.469,20			EC 6.813,70	
		CS 21.873,70	TP 13.590,80	FPV 0,00				TR 6.813,70	

UNIONE MICROPOLIS

CONTO DEL BILANCIO ESERCIZIO 2022 - GESTIONE DELLE SPESE

Missione, Programma, Titolo	Denominazione	Residui Passivi al 01/01/2022 (RS)		Pagamenti in c/Residui (PR)		Riaccertamento Residui (R) (1)		Residui Passivi da Esercizi Precedenti (EP=RS-PR+R)																			
		Previsioni Definitive di Competenza (CP)		Pagamenti in c/Competenza (PC)		Impegni (I) (2)		Economie di Competenza (ECP=CP-I-FPV)		Residui Passivi da Esercizio di Competenza (EC=I-PC)																	
		Previsioni Definitive di Cassa (CS)		Totale Pagamenti (TP=PR+PC)		Fondo Pluriennale Vincolato (FPV) (3)				Totale Residui Passivi da Riportare (TR=EP+EC)																	
Totale Programma 04	Gestione delle entrate tributarie e servizi fiscali	RS	6.813,70	PR	6.813,70	R	0,00	EP	0,00	CP	15.060,00	PC	6.777,10	I	13.590,80	ECP	1.469,20	EC	6.813,70	CS	21.873,70	TP	13.590,80	FPV	0,00	TR	6.813,70
0105 Programma 05	Gestione dei beni demaniali e patrimoniali																										
Titolo 1	Spese correnti	RS	4.054,65	PR	2.726,05	R	0,00	EP	1.328,60	CP	245.250,44	PC	62.648,06	I	129.968,81	ECP	115.161,63	EC	67.320,75	CS	249.185,09	TP	65.374,11	FPV	120,00	TR	68.649,35
Titolo 2	Spese in conto capitale	RS	0,00	PR	0,00	R	0,00	EP	0,00	CP	27.857,90	PC	7.941,52	I	27.494,63	ECP	363,27	EC	19.553,11	CS	27.857,90	TP	7.941,52	FPV	0,00	TR	19.553,11
Totale Programma 05	Gestione dei beni demaniali e patrimoniali	RS	4.054,65	PR	2.726,05	R	0,00	EP	1.328,60	CP	273.108,34	PC	70.589,58	I	157.463,44	ECP	115.524,90	EC	86.873,86	CS	277.042,99	TP	73.315,63	FPV	120,00	TR	88.202,46
0106 Programma 06	Ufficio tecnico																										
Titolo 1	Spese correnti	RS	4.314,99	PR	3.000,27	R	0,00	EP	1.314,72	CP	86.026,67	PC	69.621,74	I	69.621,74	ECP	12.404,93	EC	0,00	CS	75.291,08	TP	72.622,01	FPV	4.000,00	TR	1.314,72
Totale Programma 06	Ufficio tecnico	RS	4.314,99	PR	3.000,27	R	0,00	EP	1.314,72	CP	86.026,67	PC	69.621,74	I	69.621,74	ECP	12.404,93	EC	0,00	CS	75.291,08	TP	72.622,01	FPV	4.000,00	TR	1.314,72
0107 Programma 07	Elezioni e consultazioni popolari - Anagrafe e stato civile																										
Titolo 1	Spese correnti	RS	1.318,43	PR	1.318,43	R	0,00	EP	0,00	CP	73.679,81	PC	50.980,57	I	53.105,32	ECP	18.929,49	EC	2.124,75	CS	73.353,24	TP	52.299,00	FPV	1.645,00	TR	2.124,75
Totale Programma 07	Elezioni e consultazioni popolari - Anagrafe e stato civile	RS	1.318,43	PR	1.318,43	R	0,00	EP	0,00	CP	73.679,81	PC	50.980,57	I	53.105,32	ECP	18.929,49	EC	2.124,75	CS	73.353,24	TP	52.299,00	FPV	1.645,00	TR	2.124,75
0108 Programma 08	Statistica e sistemi informativi																										
Titolo 1	Spese correnti	RS	2.469,45	PR	2.469,45	R	0,00	EP	0,00	CP	32.710,00	PC	28.257,47	I	30.208,25	ECP	2.501,75	EC	1.950,78	CS	35.179,45	TP	30.726,92	FPV	0,00	TR	1.950,78

UNIONE MICROPOLIS

CONTO DEL BILANCIO ESERCIZIO 2022 - GESTIONE DELLE SPESE

Missione, Programma, Titolo	Denominazione	Residui Passivi al 01/01/2022 (RS)		Pagamenti in c/Residui (PR)		Riaccertamento Residui (R) (1)		Residui Passivi da Esercizi Precedenti (EP=RS-PR+R)	
		Previsioni Definitive di Competenza (CP)		Pagamenti in c/Competenza (PC)		Impegni (I) (2)		Residui Passivi da Esercizio di Competenza (EC=I-PC)	
		Previsioni Definitive di Cassa (CS)		Totale Pagamenti (TP=PR+PC)		Fondo Pluriennale Vincolato (FPV) (3)		Economie di Competenza (ECP=CP-I-FPV)	
Titolo 2	Spese in conto capitale	RS	1.454,24	PR	1.454,24	R	0,00	EP	0,00
		CP	17.505,56	PC	3.414,89	I	3.414,89	EC	0,00
		CS	4.959,80	TP	4.869,13	FPV	0,00	TR	0,00
Totale Programma 08	Statistica e sistemi informativi	RS	3.923,69	PR	3.923,69	R	0,00	EP	0,00
		CP	50.215,56	PC	31.672,36	I	33.623,14	EC	1.950,78
		CS	40.139,25	TP	35.596,05	FPV	0,00	TR	1.950,78
0109 Programma 09	Assistenza tecnico-amministrativa agli enti locali								
Titolo 1	Spese correnti	RS	0,00	PR	0,00	R	0,00	EP	0,00
		CP	0,00	PC	0,00	I	0,00	EC	0,00
		CS	0,00	TP	0,00	FPV	0,00	TR	0,00
Totale Programma 09	Assistenza tecnico-amministrativa agli enti locali	RS	0,00	PR	0,00	R	0,00	EP	0,00
		CP	0,00	PC	0,00	I	0,00	EC	0,00
		CS	0,00	TP	0,00	FPV	0,00	TR	0,00
0110 Programma 10	Risorse umane								
Titolo 1	Spese correnti	RS	758,04	PR	485,00	R	0,00	EP	273,04
		CP	13.500,00	PC	10.968,93	I	11.416,93	EC	448,00
		CS	14.258,04	TP	11.453,93	FPV	0,00	TR	721,04
Totale Programma 10	Risorse umane	RS	758,04	PR	485,00	R	0,00	EP	273,04
		CP	13.500,00	PC	10.968,93	I	11.416,93	EC	448,00
		CS	14.258,04	TP	11.453,93	FPV	0,00	TR	721,04
0111 Programma 11	Altri servizi generali								
Titolo 1	Spese correnti	RS	0,00	PR	0,00	R	0,00	EP	0,00
		CP	400,00	PC	390,30	I	390,30	EC	0,00
		CS	400,00	TP	390,30	FPV	0,00	TR	0,00
Totale Programma 11	Altri servizi generali	RS	0,00	PR	0,00	R	0,00	EP	0,00
		CP	400,00	PC	390,30	I	390,30	EC	0,00
		CS	400,00	TP	390,30	FPV	0,00	TR	0,00
0112 Programma 12	Politica regionale unitaria per i servizi istituzionali, generali e di gestione (solo per le Regioni)								

UNIONE MICROPOLIS

CONTO DEL BILANCIO ESERCIZIO 2022 - GESTIONE DELLE SPESE

Missione, Programma, Titolo	Denominazione	Residui Passivi al 01/01/2022 (RS)		Pagamenti in c/Residui (PR)		Riaccertamento Residui (R) (1)		Residui Passivi da Esercizi Precedenti (EP=RS-PR+R)	
		Previsioni Definitive di Competenza (CP)		Pagamenti in c/Competenza (PC)		Impegni (I) (2)		Residui Passivi da Esercizio di Competenza (EC=I-PC)	
		Previsioni Definitive di Cassa (CS)		Totale Pagamenti (TP=PR+PC)		Fondo Pluriennale Vincolato (FPV) (3)		Economie di Competenza (ECP=CP-I-FPV)	
Totale Programma 12	Politica regionale unitaria per i servizi istituzionali, generali e di gestione (solo per le Regioni)	RS	0,00	PR	0,00	R	0,00	EP	0,00
		CP	0,00	PC	0,00	I	0,00	ECP	0,00
		CS	0,00	TP	0,00	FPV	0,00	TR	0,00
Totale Missione 01	Servizi istituzionali, generali e di gestione	RS	65.383,06	PR	56.027,52	R	-91,50	EP	9.264,04
		CP	801.903,21	PC	489.021,36	I	606.839,98	ECP	185.328,23
		CS	832.500,69	TP	545.048,88	FPV	9.735,00	TR	127.082,66

UNIONE MICROPOLIS

CONTO DEL BILANCIO ESERCIZIO 2022 - GESTIONE DELLE SPESE

Missione, Programma, Titolo	Denominazione	Residui Passivi al 01/01/2022 (RS)		Pagamenti in c/Residui (PR)		Riaccertamento Residui (R) (1)		Residui Passivi da Esercizi Precedenti (EP=RS-PR+R)	
		Previsioni Definitive di Competenza (CP)		Pagamenti in c/Competenza (PC)		Impegni (I) (2)		Residui Passivi da Esercizio di Competenza (EC=I-PC)	
		Previsioni Definitive di Cassa (CS)		Totale Pagamenti (TP=PR+PC)		Fondo Pluriennale Vincolato (FPV) (3)		Totale Residui Passivi da Riportare (TR=EP+EC)	
Missione 02 Giustizia									
0201 Programma 01	Uffici giudiziari								
Totale	Uffici giudiziari	RS	0,00	PR	0,00	R	0,00	EP	0,00
Programma 01		CP	0,00	PC	0,00	I	0,00	ECP	0,00
		CS	0,00	TP	0,00	FPV	0,00	TR	0,00
0202 Programma 02	Casa circondariale e altri servizi								
Totale	Casa circondariale e altri servizi	RS	0,00	PR	0,00	R	0,00	EP	0,00
Programma 02		CP	0,00	PC	0,00	I	0,00	ECP	0,00
		CS	0,00	TP	0,00	FPV	0,00	TR	0,00
0203 Programma 03	Politica regionale unitaria per la giustizia (solo per le Regioni)								
Totale	Politica regionale unitaria per la giustizia (solo per le Regioni)	RS	0,00	PR	0,00	R	0,00	EP	0,00
Programma 03		CP	0,00	PC	0,00	I	0,00	ECP	0,00
		CS	0,00	TP	0,00	FPV	0,00	TR	0,00
Totale Missione 02	Giustizia	RS	0,00	PR	0,00	R	0,00	EP	0,00
		CP	0,00	PC	0,00	I	0,00	ECP	0,00
		CS	0,00	TP	0,00	FPV	0,00	TR	0,00

UNIONE MICROPOLIS

CONTO DEL BILANCIO ESERCIZIO 2022 - GESTIONE DELLE SPESE

Missione, Programma, Titolo	Denominazione	Residui Passivi al 01/01/2022 (RS)		Pagamenti in c/Residui (PR)		Riaccertamento Residui (R) (1)		Residui Passivi da Esercizi Precedenti (EP=RS-PR+R)			
		Previsioni Definitive di Competenza (CP)		Pagamenti in c/Competenza (PC)		Impegni (I) (2)		Residui Passivi da Esercizio di Competenza (EC=I-PC)			
		Previsioni Definitive di Cassa (CS)		Totale Pagamenti (TP=PR+PC)		Fondo Pluriennale Vincolato (FPV) (3)		Economie di Competenza (ECP=CP-I-FPV)		Totale Residui Passivi da Riportare (TR=EP+EC)	
Missione 03 Ordine pubblico e sicurezza											
0301 Programma 01	Polizia locale e amministrativa										
Titolo 1	Spese correnti	RS	75.646,96	PR	0,00	R	0,00		EP	75.646,96	
		CP	36.933,00	PC	34.938,74	I	35.775,77	ECP	377,23	EC	837,03
		CS	111.799,96	TP	34.938,74	FPV	780,00			TR	76.483,99
Titolo 2	Spese in conto capitale	RS	0,00	PR	0,00	R	0,00		EP	0,00	
		CP	0,00	PC	0,00	I	0,00	ECP	0,00	EC	0,00
		CS	0,00	TP	0,00	FPV	0,00			TR	0,00
Totale Programma 01	Polizia locale e amministrativa	RS	75.646,96	PR	0,00	R	0,00		EP	75.646,96	
		CP	36.933,00	PC	34.938,74	I	35.775,77	ECP	377,23	EC	837,03
		CS	111.799,96	TP	34.938,74	FPV	780,00			TR	76.483,99
0302 Programma 02	Sistema integrato di sicurezza urbana										
Titolo 1	Spese correnti	RS	0,00	PR	0,00	R	0,00		EP	0,00	
		CP	2.450,00	PC	2.444,88	I	2.444,88	ECP	5,12	EC	0,00
		CS	2.450,00	TP	2.444,88	FPV	0,00			TR	0,00
Titolo 2	Spese in conto capitale	RS	0,00	PR	0,00	R	0,00		EP	0,00	
		CP	1.721,21	PC	1.268,80	I	1.268,80	ECP	452,41	EC	0,00
		CS	1.721,21	TP	1.268,80	FPV	0,00			TR	0,00
Totale Programma 02	Sistema integrato di sicurezza urbana	RS	0,00	PR	0,00	R	0,00		EP	0,00	
		CP	4.171,21	PC	3.713,68	I	3.713,68	ECP	457,53	EC	0,00
		CS	4.171,21	TP	3.713,68	FPV	0,00			TR	0,00
0303 Programma 03	Politica regionale unitaria per l'ordine pubblico e la sicurezza (solo per le Regioni)										
Totale Programma 03	Politica regionale unitaria per l'ordine pubblico e la sicurezza (solo per le Regioni)	RS	0,00	PR	0,00	R	0,00		EP	0,00	
		CP	0,00	PC	0,00	I	0,00	ECP	0,00	EC	0,00
		CS	0,00	TP	0,00	FPV	0,00			TR	0,00
Totale Missione 03	Ordine pubblico e sicurezza	RS	75.646,96	PR	0,00	R	0,00		EP	75.646,96	
		CP	41.104,21	PC	38.652,42	I	39.489,45	ECP	834,76	EC	837,03
		CS	115.971,17	TP	38.652,42	FPV	780,00			TR	76.483,99

UNIONE MICROPOLIS

CONTO DEL BILANCIO ESERCIZIO 2022 - GESTIONE DELLE SPESE

Missione, Programma, Titolo	Denominazione	Residui Passivi al 01/01/2022 (RS)		Pagamenti in c/Residui (PR)		Riaccertamento Residui (R) (1)		Residui Passivi da Esercizi Precedenti (EP=RS-PR+R)			
		Previsioni Definitive di Competenza (CP)		Pagamenti in c/Competenza (PC)		Impegni (I) (2)		Economie di Competenza (ECP=CP-I-FPV)		Residui Passivi da Esercizio di Competenza (EC=I-PC)	
		Previsioni Definitive di Cassa (CS)		Totale Pagamenti (TP=PR+PC)		Fondo Pluriennale Vincolato (FPV) (3)				Totale Residui Passivi da Riportare (TR=EP+EC)	
Missione 04 Istruzione e diritto allo studio											
0401 Programma 01	Istruzione prescolastica										
Totale Programma 01	Istruzione prescolastica	RS	0,00	PR	0,00	R	0,00		EP	0,00	
		CP	0,00	PC	0,00	I	0,00	ECP	0,00	EC	0,00
		CS	0,00	TP	0,00	FPV	0,00		TR	0,00	
0402 Programma 02	Altri ordini di istruzione non universitaria										
Titolo 1	Spese correnti	RS	6.395,98	PR	5.292,38	R	-2,58		EP	1.101,02	
		CP	52.470,50	PC	36.156,50	I	45.529,18	ECP	6.941,32	EC	9.372,68
		CS	58.866,48	TP	41.448,88	FPV	0,00		TR	10.473,70	
Totale Programma 02	Altri ordini di istruzione non universitaria	RS	6.395,98	PR	5.292,38	R	-2,58		EP	1.101,02	
		CP	52.470,50	PC	36.156,50	I	45.529,18	ECP	6.941,32	EC	9.372,68
		CS	58.866,48	TP	41.448,88	FPV	0,00		TR	10.473,70	
0403 Programma 03	Edilizia scolastica (solo per le Regioni)										
Totale Programma 03	Edilizia scolastica (solo per le Regioni)	RS	0,00	PR	0,00	R	0,00		EP	0,00	
		CP	0,00	PC	0,00	I	0,00	ECP	0,00	EC	0,00
		CS	0,00	TP	0,00	FPV	0,00		TR	0,00	
0404 Programma 04	Istruzione universitaria										
Totale Programma 04	Istruzione universitaria	RS	0,00	PR	0,00	R	0,00		EP	0,00	
		CP	0,00	PC	0,00	I	0,00	ECP	0,00	EC	0,00
		CS	0,00	TP	0,00	FPV	0,00		TR	0,00	
0405 Programma 05	Istruzione tecnica superiore										
Totale Programma 05	Istruzione tecnica superiore	RS	0,00	PR	0,00	R	0,00		EP	0,00	
		CP	0,00	PC	0,00	I	0,00	ECP	0,00	EC	0,00
		CS	0,00	TP	0,00	FPV	0,00		TR	0,00	
0406 Programma 06	Servizi ausiliari all'istruzione										
Titolo 1	Spese correnti	RS	3.212,80	PR	3.212,80	R	0,00		EP	0,00	
		CP	30.900,00	PC	24.451,93	I	27.745,92	ECP	3.154,08	EC	3.293,99
		CS	34.112,80	TP	27.664,73	FPV	0,00		TR	3.293,99	
Titolo 2	Spese in conto capitale	RS	0,00	PR	0,00	R	0,00		EP	0,00	
		CP	1.500,00	PC	1.238,06	I	1.238,06	ECP	261,94	EC	0,00
		CS	1.500,00	TP	1.238,06	FPV	0,00		TR	0,00	

UNIONE MICROPOLIS

CONTO DEL BILANCIO ESERCIZIO 2022 - GESTIONE DELLE SPESE

Missione, Programma, Titolo	Denominazione	Residui Passivi al 01/01/2022 (RS)		Pagamenti in c/Residui (PR)		Riaccertamento Residui (R) (1)		Residui Passivi da Esercizi Precedenti (EP=RS-PR+R)			
		Previsioni Definitive di Competenza (CP)		Pagamenti in c/Competenza (PC)		Impegni (I) (2)		Residui Passivi da Esercizio di Competenza (EC=I-PC)			
		Previsioni Definitive di Cassa (CS)		Totale Pagamenti (TP=PR+PC)		Fondo Pluriennale Vincolato (FPV) (3)		Economie di Competenza (ECP=CP-I-FPV)		Totale Residui Passivi da Riportare (TR=EP+EC)	
Totale Programma 06	Servizi ausiliari all'istruzione	RS	3.212,80	PR	3.212,80	R	0,00	EP	0,00		
		CP	32.400,00	PC	25.689,99	I	28.983,98	ECP	3.416,02	EC	3.293,99
		CS	35.612,80	TP	28.902,79	FPV	0,00		TR	3.293,99	
0407	Programma 07	Diritto allo studio									
Titolo 1	Spese correnti	RS	0,00	PR	0,00	R	0,00	EP	0,00		
		CP	1.000,00	PC	0,00	I	0,00	ECP	1.000,00	EC	0,00
		CS	1.000,00	TP	0,00	FPV	0,00		TR	0,00	
Totale Programma 07	Diritto allo studio	RS	0,00	PR	0,00	R	0,00	EP	0,00		
		CP	1.000,00	PC	0,00	I	0,00	ECP	1.000,00	EC	0,00
		CS	1.000,00	TP	0,00	FPV	0,00		TR	0,00	
0408	Programma 08	Politica regionale unitaria per l'istruzione e il diritto allo studio (solo per le Regioni)									
Totale Programma 08	Politica regionale unitaria per l'istruzione e il diritto allo studio (solo per le Regioni)	RS	0,00	PR	0,00	R	0,00	EP	0,00		
		CP	0,00	PC	0,00	I	0,00	ECP	0,00	EC	0,00
		CS	0,00	TP	0,00	FPV	0,00		TR	0,00	
Totale Missione 04	Istruzione e diritto allo studio	RS	9.608,78	PR	8.505,18	R	-2,58	EP	1.101,02		
		CP	85.870,50	PC	61.846,49	I	74.513,16	ECP	11.357,34	EC	12.666,67
		CS	95.479,28	TP	70.351,67	FPV	0,00		TR	13.767,69	

UNIONE MICROPOLIS

CONTO DEL BILANCIO ESERCIZIO 2022 - GESTIONE DELLE SPESE

Missione, Programma, Titolo	Denominazione	Residui Passivi al 01/01/2022 (RS)		Pagamenti in c/Residui (PR)		Riaccertamento Residui (R) (1)		Residui Passivi da Esercizi Precedenti (EP=RS-PR+R)	
		Previsioni Definitive di Competenza (CP)		Pagamenti in c/Competenza (PC)		Impegni (I) (2)		Residui Passivi da Esercizio di Competenza (EC=I-PC)	
		Previsioni Definitive di Cassa (CS)		Totale Pagamenti (TP=PR+PC)		Fondo Pluriennale Vincolato (FPV) (3)		Totale Residui Passivi da Riportare (TR=EP+EC)	
Missione 05 Tutela e valorizzazione dei beni e delle attività culturali									
0501 Programma 01	Valorizzazione dei beni di interesse storico								
Totale Programma 01	Valorizzazione dei beni di interesse storico	RS	0,00	PR	0,00	R	0,00	EP	0,00
		CP	0,00	PC	0,00	I	0,00	ECP	0,00
		CS	0,00	TP	0,00	FPV	0,00	TR	0,00
0502 Programma 02	Attività culturali e interventi diversi nel settore culturale								
Titolo 1	Spese correnti	RS	0,00	PR	0,00	R	0,00	EP	0,00
		CP	685,80	PC	0,00	I	0,00	ECP	685,80
		CS	685,80	TP	0,00	FPV	0,00	TR	0,00
Totale Programma 02	Attività culturali e interventi diversi nel settore culturale	RS	0,00	PR	0,00	R	0,00	EP	0,00
		CP	685,80	PC	0,00	I	0,00	ECP	685,80
		CS	685,80	TP	0,00	FPV	0,00	TR	0,00
0503 Programma 03	Politica regionale unitaria per la tutela dei beni e delle attività culturali (solo per le Regioni)								
Totale Programma 03	Politica regionale unitaria per la tutela dei beni e delle attività culturali (solo per le Regioni)	RS	0,00	PR	0,00	R	0,00	EP	0,00
		CP	0,00	PC	0,00	I	0,00	ECP	0,00
		CS	0,00	TP	0,00	FPV	0,00	TR	0,00
Totale Missione 05	Tutela e valorizzazione dei beni e delle attività culturali	RS	0,00	PR	0,00	R	0,00	EP	0,00
		CP	685,80	PC	0,00	I	0,00	ECP	685,80
		CS	685,80	TP	0,00	FPV	0,00	TR	0,00

UNIONE MICROPOLIS

CONTO DEL BILANCIO ESERCIZIO 2022 - GESTIONE DELLE SPESE

Missione, Programma, Titolo	Denominazione	Residui Passivi al 01/01/2022 (RS)		Pagamenti in c/Residui (PR)		Riaccertamento Residui (R) (1)		Residui Passivi da Esercizi Precedenti (EP=RS-PR+R)	
		Previsioni Definitive di Competenza (CP)		Pagamenti in c/Competenza (PC)		Impegni (I) (2)		Residui Passivi da Esercizio di Competenza (EC=I-PC)	
		Previsioni Definitive di Cassa (CS)		Totale Pagamenti (TP=PR+PC)		Fondo Pluriennale Vincolato (FPV) (3)		Totale Residui Passivi da Riportare (TR=EP+EC)	
Missione 06 Politiche giovanili, sport e tempo libero									
0601 Programma 01	Sport e tempo libero								
Totale Programma 01	Sport e tempo libero	RS	0,00	PR	0,00	R	0,00	EP	0,00
		CP	0,00	PC	0,00	I	0,00	ECP	0,00
		CS	0,00	TP	0,00	FPV	0,00	TR	0,00
0602 Programma 02	Giovani								
Totale Programma 02	Giovani	RS	0,00	PR	0,00	R	0,00	EP	0,00
		CP	0,00	PC	0,00	I	0,00	ECP	0,00
		CS	0,00	TP	0,00	FPV	0,00	TR	0,00
0603 Programma 03	Politica regionale unitaria per i giovani, lo sport e il tempo libero (solo per le Regioni)								
Totale Programma 03	Politica regionale unitaria per i giovani, lo sport e il tempo libero (solo per le Regioni)	RS	0,00	PR	0,00	R	0,00	EP	0,00
		CP	0,00	PC	0,00	I	0,00	ECP	0,00
		CS	0,00	TP	0,00	FPV	0,00	TR	0,00
Totale Missione 06	Politiche giovanili, sport e tempo libero	RS	0,00	PR	0,00	R	0,00	EP	0,00
		CP	0,00	PC	0,00	I	0,00	ECP	0,00
		CS	0,00	TP	0,00	FPV	0,00	TR	0,00

UNIONE MICROPOLIS

CONTO DEL BILANCIO ESERCIZIO 2022 - GESTIONE DELLE SPESE

Missione, Programma, Titolo	Denominazione	Residui Passivi al 01/01/2022 (RS)		Pagamenti in c/Residui (PR)		Riaccertamento Residui (R) (1)		Residui Passivi da Esercizi Precedenti (EP=RS-PR+R)	
		Previsioni Definitive di Competenza (CP)		Pagamenti in c/Competenza (PC)		Impegni (I) (2)		Residui Passivi da Esercizio di Competenza (EC=I-PC)	
		Previsioni Definitive di Cassa (CS)		Totale Pagamenti (TP=PR+PC)		Fondo Pluriennale Vincolato (FPV) (3)		Totale Residui Passivi da Riportare (TR=EP+EC)	
Missione 07 Turismo									
0701 Programma 01	Sviluppo e valorizzazione del turismo								
Titolo 1	Spese correnti	RS	4.000,00	PR	4.000,00	R	0,00	EP	0,00
		CP	4.000,00	PC	0,00	I	0,00	ECP	4.000,00
		CS	8.000,00	TP	4.000,00	FPV	0,00	TR	0,00
Totale Programma 01	Sviluppo e valorizzazione del turismo	RS	4.000,00	PR	4.000,00	R	0,00	EP	0,00
		CP	4.000,00	PC	0,00	I	0,00	ECP	4.000,00
		CS	8.000,00	TP	4.000,00	FPV	0,00	TR	0,00
0702 Programma 02	Politica regionale unitaria per il turismo (solo per le Regioni)								
Totale Programma 02	Politica regionale unitaria per il turismo (solo per le Regioni)	RS	0,00	PR	0,00	R	0,00	EP	0,00
		CP	0,00	PC	0,00	I	0,00	ECP	0,00
		CS	0,00	TP	0,00	FPV	0,00	TR	0,00
Totale Missione 07	Turismo	RS	4.000,00	PR	4.000,00	R	0,00	EP	0,00
		CP	4.000,00	PC	0,00	I	0,00	ECP	4.000,00
		CS	8.000,00	TP	4.000,00	FPV	0,00	TR	0,00

UNIONE MICROPOLIS

CONTO DEL BILANCIO ESERCIZIO 2022 - GESTIONE DELLE SPESE

Missione, Programma, Titolo	Denominazione	Residui Passivi al 01/01/2022 (RS)		Pagamenti in c/Residui (PR)		Riaccertamento Residui (R) (1)		Residui Passivi da Esercizi Precedenti (EP=RS-PR+R)	
		Previsioni Definitive di Competenza (CP)		Pagamenti in c/Competenza (PC)		Impegni (I) (2)		Residui Passivi da Esercizio di Competenza (EC=I-PC)	
		Previsioni Definitive di Cassa (CS)		Totale Pagamenti (TP=PR+PC)		Fondo Pluriennale Vincolato (FPV) (3)		Totale Residui Passivi da Riportare (TR=EP+EC)	
Missione 08 <i>Assetto del territorio ed edilizia abitativa</i>									
0801	Programma 01	Urbanistica e assetto del territorio							
	Titolo 1	Spese correnti	RS	9.379,19	PR	1.177,59	R	0,00	
			CP	13.812,53	PC	10.503,02	I	12.932,27	ECP 880,26
			CS	23.191,72	TP	11.680,61	FPV	0,00	TR 10.630,85
	Totale	Urbanistica e assetto del territorio	RS	9.379,19	PR	1.177,59	R	0,00	EP 8.201,60
	Programma 01		CP	13.812,53	PC	10.503,02	I	12.932,27	ECP 880,26
			CS	23.191,72	TP	11.680,61	FPV	0,00	TR 10.630,85
0802	Programma 02	Edilizia residenziale pubblica e locale e piani di edilizia economico-popolare							
	Totale	Edilizia residenziale pubblica e locale e piani di edilizia economico-popolare	RS	0,00	PR	0,00	R	0,00	EP 0,00
	Programma 02		CP	0,00	PC	0,00	I	0,00	ECP 0,00
			CS	0,00	TP	0,00	FPV	0,00	TR 0,00
0803	Programma 03	Politica regionale unitaria per l'assetto del territorio e l'edilizia abitativa (solo per le Regioni)							
	Totale	Politica regionale unitaria per l'assetto del territorio e l'edilizia abitativa (solo per le Regioni)	RS	0,00	PR	0,00	R	0,00	EP 0,00
	Programma 03		CP	0,00	PC	0,00	I	0,00	ECP 0,00
			CS	0,00	TP	0,00	FPV	0,00	TR 0,00
Totale Missione 08	Assetto del territorio ed edilizia abitativa		RS	9.379,19	PR	1.177,59	R	0,00	EP 8.201,60
			CP	13.812,53	PC	10.503,02	I	12.932,27	ECP 880,26
			CS	23.191,72	TP	11.680,61	FPV	0,00	TR 10.630,85

UNIONE MICROPOLIS

CONTO DEL BILANCIO ESERCIZIO 2022 - GESTIONE DELLE SPESE

Missione, Programma, Titolo	Denominazione	Residui Passivi al 01/01/2022 (RS)		Pagamenti in c/Residui (PR)		Riaccertamento Residui (R) (1)		Residui Passivi da Esercizi Precedenti (EP=RS-PR+R)	
		Previsioni Definitive di Competenza (CP)		Pagamenti in c/Competenza (PC)		Impegni (I) (2)		Residui Passivi da Esercizio di Competenza (EC=I-PC)	
		Previsioni Definitive di Cassa (CS)		Totale Pagamenti (TP=PR+PC)		Fondo Pluriennale Vincolato (FPV) (3)		Totale Residui Passivi da Riportare (TR=EP+EC)	
Missione 09 Sviluppo sostenibile e tutela del territorio e dell'ambiente									
0901 Programma 01	Difesa del suolo								
Totale Programma 01	Difesa del suolo	RS	0,00	PR	0,00	R	0,00	EP	0,00
		CP	0,00	PC	0,00	I	0,00	ECP	0,00
		CS	0,00	TP	0,00	FPV	0,00	TR	0,00
0902 Programma 02	Tutela, valorizzazione e recupero ambientale								
Titolo 1	Spese correnti	RS	0,00	PR	0,00	R	0,00	EP	0,00
		CP	0,00	PC	0,00	I	0,00	ECP	0,00
		CS	0,00	TP	0,00	FPV	0,00	TR	0,00
Totale Programma 02	Tutela, valorizzazione e recupero ambientale	RS	0,00	PR	0,00	R	0,00	EP	0,00
		CP	0,00	PC	0,00	I	0,00	ECP	0,00
		CS	0,00	TP	0,00	FPV	0,00	TR	0,00
0903 Programma 03	Rifiuti								
Titolo 1	Spese correnti	RS	30.894,41	PR	29.667,75	R	0,00	EP	1.226,66
		CP	197.270,21	PC	136.258,33	I	197.211,31	ECP	58,90
		CS	228.164,62	TP	165.926,08	FPV	0,00	TR	62.179,64
Totale Programma 03	Rifiuti	RS	30.894,41	PR	29.667,75	R	0,00	EP	1.226,66
		CP	197.270,21	PC	136.258,33	I	197.211,31	ECP	58,90
		CS	228.164,62	TP	165.926,08	FPV	0,00	TR	62.179,64
0904 Programma 04	Servizio idrico integrato								
Totale Programma 04	Servizio idrico integrato	RS	0,00	PR	0,00	R	0,00	EP	0,00
		CP	0,00	PC	0,00	I	0,00	ECP	0,00
		CS	0,00	TP	0,00	FPV	0,00	TR	0,00
0905 Programma 05	Aree protette, parchi naturali, protezione naturalistica e forestazione								
Titolo 1	Spese correnti	RS	6.770,99	PR	6.770,99	R	0,00	EP	0,00
		CP	17.690,26	PC	17.690,26	I	17.690,26	ECP	0,00
		CS	24.461,25	TP	24.461,25	FPV	0,00	TR	0,00
Totale Programma 05	Aree protette, parchi naturali, protezione naturalistica e forestazione	RS	6.770,99	PR	6.770,99	R	0,00	EP	0,00
		CP	17.690,26	PC	17.690,26	I	17.690,26	ECP	0,00
		CS	24.461,25	TP	24.461,25	FPV	0,00	TR	0,00

UNIONE MICROPOLIS

CONTO DEL BILANCIO ESERCIZIO 2022 - GESTIONE DELLE SPESE

Missione, Programma, Titolo	Denominazione	Residui Passivi al 01/01/2022 (RS)		Pagamenti in c/Residui (PR)		Riaccertamento Residui (R) (1)		Residui Passivi da Esercizi Precedenti (EP=RS-PR+R)	
		Previsioni Definitive di Competenza (CP)		Pagamenti in c/Competenza (PC)		Impegni (I) (2)		Residui Passivi da Esercizio di Competenza (EC=I-PC)	
		Previsioni Definitive di Cassa (CS)		Totale Pagamenti (TP=PR+PC)		Fondo Pluriennale Vincolato (FPV) (3)		Totale Residui Passivi da Riportare (TR=EP+EC)	
0906 Programma 06	Tutela e valorizzazione delle risorse idriche								
Totale Programma 06	Tutela e valorizzazione delle risorse idriche	RS	0,00	PR	0,00	R	0,00	EP	0,00
		CP	0,00	PC	0,00	I	0,00	ECP	0,00
		CS	0,00	TP	0,00	FPV	0,00	TR	0,00
0907 Programma 07	Sviluppo sostenibile territorio montano piccoli Comuni								
Totale Programma 07	Sviluppo sostenibile territorio montano piccoli Comuni	RS	0,00	PR	0,00	R	0,00	EP	0,00
		CP	0,00	PC	0,00	I	0,00	ECP	0,00
		CS	0,00	TP	0,00	FPV	0,00	TR	0,00
0908 Programma 08	Qualità dell'aria e riduzione dell'inquinamento								
Totale Programma 08	Qualità dell'aria e riduzione dell'inquinamento	RS	0,00	PR	0,00	R	0,00	EP	0,00
		CP	0,00	PC	0,00	I	0,00	ECP	0,00
		CS	0,00	TP	0,00	FPV	0,00	TR	0,00
0909 Programma 09	Politica regionale unitaria per lo sviluppo sostenibile e la tutela del territorio e l'ambiente (solo per le Regioni)								
Totale Programma 09	Politica regionale unitaria per lo sviluppo sostenibile e la tutela del territorio e l'ambiente (solo per le Regioni)	RS	0,00	PR	0,00	R	0,00	EP	0,00
		CP	0,00	PC	0,00	I	0,00	ECP	0,00
		CS	0,00	TP	0,00	FPV	0,00	TR	0,00
Totale Missione 09	Sviluppo sostenibile e tutela del territorio e dell'ambiente	RS	37.665,40	PR	36.438,74	R	0,00	EP	1.226,66
		CP	214.960,47	PC	153.948,59	I	214.901,57	ECP	58,90
		CS	252.625,87	TP	190.387,33	FPV	0,00	TR	62.179,64

UNIONE MICROPOLIS

CONTO DEL BILANCIO ESERCIZIO 2022 - GESTIONE DELLE SPESE

Missione, Programma, Titolo	Denominazione	Residui Passivi al 01/01/2022 (RS)		Pagamenti in c/Residui (PR)		Riaccertamento Residui (R) (1)		Residui Passivi da Esercizi Precedenti (EP=RS-PR+R)			
		Previsioni Definitive di Competenza (CP)		Pagamenti in c/Competenza (PC)		Impegni (I) (2)		Residui Passivi da Esercizio di Competenza (EC=I-PC)			
		Previsioni Definitive di Cassa (CS)		Totale Pagamenti (TP=PR+PC)		Fondo Pluriennale Vincolato (FPV) (3)		Economie di Competenza (ECP=CP-I-FPV)		Totale Residui Passivi da Riportare (TR=EP+EC)	
Missione 10 Trasporti e diritto alla mobilità											
1001	Programma 01	Trasporto ferroviario									
	Totale	RS	0,00	PR	0,00	R	0,00		EP	0,00	
	Programma 01	CP	0,00	PC	0,00	I	0,00	ECP	0,00	EC	0,00
		CS	0,00	TP	0,00	FPV	0,00			TR	0,00
1002	Programma 02	Trasporto pubblico locale									
	Totale	RS	0,00	PR	0,00	R	0,00		EP	0,00	
	Programma 02	CP	0,00	PC	0,00	I	0,00	ECP	0,00	EC	0,00
		CS	0,00	TP	0,00	FPV	0,00			TR	0,00
1003	Programma 03	Trasporto per vie d'acqua									
	Totale	RS	0,00	PR	0,00	R	0,00		EP	0,00	
	Programma 03	CP	0,00	PC	0,00	I	0,00	ECP	0,00	EC	0,00
		CS	0,00	TP	0,00	FPV	0,00			TR	0,00
1004	Programma 04	Altre modalità di trasporto									
	Titolo 1	RS	5.137,17	PR	3.208,60	R	-1.000,00		EP	928,57	
		CP	17.547,45	PC	7.600,65	I	15.714,47	ECP	1.832,98	EC	8.113,82
		CS	22.684,62	TP	10.809,25	FPV	0,00			TR	9.042,39
	Totale	RS	5.137,17	PR	3.208,60	R	-1.000,00		EP	928,57	
	Programma 04	CP	17.547,45	PC	7.600,65	I	15.714,47	ECP	1.832,98	EC	8.113,82
		CS	22.684,62	TP	10.809,25	FPV	0,00			TR	9.042,39
1005	Programma 05	Viabilità e infrastrutture stradali									
	Titolo 1	RS	33.956,59	PR	16.956,59	R	0,00		EP	17.000,00	
		CP	142.680,25	PC	135.777,49	I	138.333,88	ECP	4.029,81	EC	2.556,39
		CS	176.320,28	TP	152.734,08	FPV	316,56			TR	19.556,39
	Totale	RS	33.956,59	PR	16.956,59	R	0,00		EP	17.000,00	
	Programma 05	CP	142.680,25	PC	135.777,49	I	138.333,88	ECP	4.029,81	EC	2.556,39
		CS	176.320,28	TP	152.734,08	FPV	316,56			TR	19.556,39
1006	Programma 06	Politica regionale unitaria per i trasporti e il diritto alla mobilità' (solo per le Regioni)									
	Totale	RS	0,00	PR	0,00	R	0,00		EP	0,00	
	Programma 06	CP	0,00	PC	0,00	I	0,00	ECP	0,00	EC	0,00
		CS	0,00	TP	0,00	FPV	0,00			TR	0,00

UNIONE MICROPOLIS

CONTO DEL BILANCIO ESERCIZIO 2022 - GESTIONE DELLE SPESE

Missione, Programma, Titolo	Denominazione	Residui Passivi al 01/01/2022 (RS)		Pagamenti in c/Residui (PR)		Riaccertamento Residui (R) (1)		Residui Passivi da Esercizi Precedenti (EP=RS-PR+R)	
		Previsioni Definitive di Competenza (CP)		Pagamenti in c/Competenza (PC)		Impegni (I) (2)		Residui Passivi da Esercizio di Competenza (EC=I-PC)	
		Previsioni Definitive di Cassa (CS)		Totale Pagamenti (TP=PR+PC)		Fondo Pluriennale Vincolato (FPV) (3)		Economie di Competenza (ECP=CP-I-FPV)	
Totale Missione 10	Trasporti e diritto alla mobilità	RS	39.093,76	PR	20.165,19	R	-1.000,00	EP	17.928,57
		CP	160.227,70	PC	143.378,14	I	154.048,35	ECP	5.862,79
		CS	199.004,90	TP	163.543,33	FPV	316,56	EC	10.670,21
								TR	28.598,78

UNIONE MICROPOLIS

CONTO DEL BILANCIO ESERCIZIO 2022 - GESTIONE DELLE SPESE

Missione, Programma, Titolo	Denominazione	Residui Passivi al 01/01/2022 (RS)		Pagamenti in c/Residui (PR)		Riaccertamento Residui (R) (1)		Residui Passivi da Esercizi Precedenti (EP=RS-PR+R)	
		Previsioni Definitive di Competenza (CP)		Pagamenti in c/Competenza (PC)		Impegni (I) (2)		Residui Passivi da Esercizio di Competenza (EC=I-PC)	
		Previsioni Definitive di Cassa (CS)		Totale Pagamenti (TP=PR+PC)		Fondo Pluriennale Vincolato (FPV) (3)		Totale Residui Passivi da Riportare (TR=EP+EC)	
Missione 11 Soccorso civile									
1101 Programma 01	Sistema di protezione civile								
Titolo 1	Spese correnti	RS 1.110,20	PR 1.110,20	R 0,00				EP 0,00	
		CP 8.360,00	PC 1.781,44	I 7.976,44	ECP 383,56			EC 6.195,00	
		CS 9.470,20	TP 2.891,64	FPV 0,00				TR 6.195,00	
Titolo 2	Spese in conto capitale	RS 0,00	PR 0,00	R 0,00				EP 0,00	
		CP 36.671,40	PC 0,00	I 35.746,00	ECP 925,40			EC 35.746,00	
		CS 36.671,40	TP 0,00	FPV 0,00				TR 35.746,00	
Totale Programma 01	Sistema di protezione civile	RS 1.110,20	PR 1.110,20	R 0,00				EP 0,00	
		CP 45.031,40	PC 1.781,44	I 43.722,44	ECP 1.308,96			EC 41.941,00	
		CS 46.141,60	TP 2.891,64	FPV 0,00				TR 41.941,00	
1102 Programma 02	Interventi a seguito di calamità naturali								
Totale Programma 02	Interventi a seguito di calamità naturali	RS 0,00	PR 0,00	R 0,00				EP 0,00	
		CP 0,00	PC 0,00	I 0,00	ECP 0,00			EC 0,00	
		CS 0,00	TP 0,00	FPV 0,00				TR 0,00	
1103 Programma 03	Politica regionale unitaria per il soccorso e la protezione civile (solo per le Regioni)								
Totale Programma 03	Politica regionale unitaria per il soccorso e la protezione civile (solo per le Regioni)	RS 0,00	PR 0,00	R 0,00				EP 0,00	
		CP 0,00	PC 0,00	I 0,00	ECP 0,00			EC 0,00	
		CS 0,00	TP 0,00	FPV 0,00				TR 0,00	
Totale Missione 11	Soccorso civile	RS 1.110,20	PR 1.110,20	R 0,00				EP 0,00	
		CP 45.031,40	PC 1.781,44	I 43.722,44	ECP 1.308,96			EC 41.941,00	
		CS 46.141,60	TP 2.891,64	FPV 0,00				TR 41.941,00	

UNIONE MICROPOLIS

CONTO DEL BILANCIO ESERCIZIO 2022 - GESTIONE DELLE SPESE

Missione, Programma, Titolo	Denominazione	Residui Passivi al 01/01/2022 (RS)		Pagamenti in c/Residui (PR)		Riaccertamento Residui (R) (1)		Residui Passivi da Esercizi Precedenti (EP=RS-PR+R)	
		Previsioni Definitive di Competenza (CP)		Pagamenti in c/Competenza (PC)		Impegni (I) (2)		Residui Passivi da Esercizio di Competenza (EC=I-PC)	
		Previsioni Definitive di Cassa (CS)		Totale Pagamenti (TP=PR+PC)		Fondo Pluriennale Vincolato (FPV) (3)		Totale Residui Passivi da Riportare (TR=EP+EC)	
Missione 12 Diritti sociali, politiche sociali e famiglia									
1201 Programma 01	Interventi per l'infanzia e i minori e per asili nido								
Totale Programma 01	Interventi per l'infanzia e i minori e per asili nido	RS	0,00	PR	0,00	R	0,00	EP	0,00
		CP	0,00	PC	0,00	I	0,00	ECP	0,00
		CS	0,00	TP	0,00	FPV	0,00	TR	0,00
1202 Programma 02	Interventi per la disabilità								
Titolo 1	Spese correnti	RS	1.050,00	PR	1.050,00	R	0,00	EP	0,00
		CP	6.415,06	PC	5.692,61	I	6.392,61	ECP	22,45
		CS	7.465,06	TP	6.742,61	FPV	0,00	TR	700,00
Totale Programma 02	Interventi per la disabilità	RS	1.050,00	PR	1.050,00	R	0,00	EP	0,00
		CP	6.415,06	PC	5.692,61	I	6.392,61	ECP	22,45
		CS	7.465,06	TP	6.742,61	FPV	0,00	TR	700,00
1203 Programma 03	Interventi per gli anziani								
Titolo 1	Spese correnti	RS	1.077,42	PR	579,42	R	-498,00	EP	0,00
		CP	5.500,00	PC	145,00	I	145,00	ECP	5.355,00
		CS	6.577,42	TP	724,42	FPV	0,00	TR	0,00
Totale Programma 03	Interventi per gli anziani	RS	1.077,42	PR	579,42	R	-498,00	EP	0,00
		CP	5.500,00	PC	145,00	I	145,00	ECP	5.355,00
		CS	6.577,42	TP	724,42	FPV	0,00	TR	0,00
1204 Programma 04	Interventi per soggetti a rischio di esclusione sociale								
Titolo 1	Spese correnti	RS	1.021,94	PR	1.021,94	R	0,00	EP	0,00
		CP	30.425,00	PC	27.310,43	I	30.160,66	ECP	264,34
		CS	31.446,94	TP	28.332,37	FPV	0,00	TR	2.850,23
Totale Programma 04	Interventi per soggetti a rischio di esclusione sociale	RS	1.021,94	PR	1.021,94	R	0,00	EP	0,00
		CP	30.425,00	PC	27.310,43	I	30.160,66	ECP	264,34
		CS	31.446,94	TP	28.332,37	FPV	0,00	TR	2.850,23
1205 Programma 05	Interventi per le famiglie								
Totale Programma 05	Interventi per le famiglie	RS	0,00	PR	0,00	R	0,00	EP	0,00
		CP	0,00	PC	0,00	I	0,00	ECP	0,00
		CS	0,00	TP	0,00	FPV	0,00	TR	0,00

UNIONE MICROPOLIS

CONTO DEL BILANCIO ESERCIZIO 2022 - GESTIONE DELLE SPESE

Missione, Programma, Titolo	Denominazione	Residui Passivi al 01/01/2022 (RS)		Pagamenti in c/Residui (PR)		Riaccertamento Residui (R) (1)		Residui Passivi da Esercizi Precedenti (EP=RS-PR+R)			
		Previsioni Definitive di Competenza (CP)		Pagamenti in c/Competenza (PC)		Impegni (I) (2)		Residui Passivi da Esercizio di Competenza (EC=I-PC)			
		Previsioni Definitive di Cassa (CS)		Totale Pagamenti (TP=PR+PC)		Fondo Pluriennale Vincolato (FPV) (3)		Economie di Competenza (ECP=CP-I-FPV)		Totale Residui Passivi da Riportare (TR=EP+EC)	
1206 Programma 06	Interventi per il diritto alla casa										
Totale Programma 06	Interventi per il diritto alla casa	RS	0,00	PR	0,00	R	0,00	EP	0,00		
		CP	0,00	PC	0,00	I	0,00	ECP	0,00	EC	0,00
		CS	0,00	TP	0,00	FPV	0,00			TR	0,00
1207 Programma 07	Programmazione e governo della rete dei servizi socio-sanitari e sociali										
Totale Programma 07	Programmazione e governo della rete dei servizi socio-sanitari e sociali	RS	0,00	PR	0,00	R	0,00	EP	0,00		
		CP	0,00	PC	0,00	I	0,00	ECP	0,00	EC	0,00
		CS	0,00	TP	0,00	FPV	0,00			TR	0,00
1208 Programma 08	Cooperazione e associazionismo										
Totale Programma 08	Cooperazione e associazionismo	RS	0,00	PR	0,00	R	0,00	EP	0,00		
		CP	0,00	PC	0,00	I	0,00	ECP	0,00	EC	0,00
		CS	0,00	TP	0,00	FPV	0,00			TR	0,00
1209 Programma 09	Servizio necroscopico e cimiteriale										
Totale Programma 09	Servizio necroscopico e cimiteriale	RS	0,00	PR	0,00	R	0,00	EP	0,00		
		CP	0,00	PC	0,00	I	0,00	ECP	0,00	EC	0,00
		CS	0,00	TP	0,00	FPV	0,00			TR	0,00
1210 Programma 10	Politica regionale unitaria per i diritti sociali e la famiglia (solo per le Regioni)										
Totale Programma 10	Politica regionale unitaria per i diritti sociali e la famiglia (solo per le Regioni)	RS	0,00	PR	0,00	R	0,00	EP	0,00		
		CP	0,00	PC	0,00	I	0,00	ECP	0,00	EC	0,00
		CS	0,00	TP	0,00	FPV	0,00			TR	0,00
Totale Missione 12	Diritti sociali, politiche sociali e famiglia	RS	3.149,36	PR	2.651,36	R	-498,00	EP	0,00		
		CP	42.340,06	PC	33.148,04	I	36.698,27	ECP	5.641,79	EC	3.550,23
		CS	45.489,42	TP	35.799,40	FPV	0,00			TR	3.550,23

UNIONE MICROPOLIS

CONTO DEL BILANCIO ESERCIZIO 2022 - GESTIONE DELLE SPESE

Missione, Programma, Titolo	Denominazione	Residui Passivi al 01/01/2022 (RS)		Pagamenti in c/Residui (PR)		Riaccertamento Residui (R) (1)		Residui Passivi da Esercizi Precedenti (EP=RS-PR+R)	
		Previsioni Definitive di Competenza (CP)		Pagamenti in c/Competenza (PC)		Impegni (I) (2)		Residui Passivi da Esercizio di Competenza (EC=I-PC)	
		Previsioni Definitive di Cassa (CS)		Totale Pagamenti (TP=PR+PC)		Fondo Pluriennale Vincolato (FPV) (3)		Totale Residui Passivi da Riportare (TR=EP+EC)	
Missione 13 Tutela della salute									
1301 Programma 01	Servizio sanitario regionale - finanziamento ordinario corrente per la garanzia dei LEA								
Totale Programma 01	Servizio sanitario regionale - finanziamento ordinario corrente per la garanzia dei LEA	RS	0,00	PR	0,00	R	0,00	EP	0,00
		CP	0,00	PC	0,00	I	0,00	ECP	0,00
		CS	0,00	TP	0,00	FPV	0,00	TR	0,00
1302 Programma 02	Servizio sanitario regionale - finanziamento aggiuntivo corrente per livelli di assistenza superiori ai LEA								
Totale Programma 02	Servizio sanitario regionale - finanziamento aggiuntivo corrente per livelli di assistenza superiori ai LEA	RS	0,00	PR	0,00	R	0,00	EP	0,00
		CP	0,00	PC	0,00	I	0,00	ECP	0,00
		CS	0,00	TP	0,00	FPV	0,00	TR	0,00
1303 Programma 03	Servizio sanitario regionale - finanziamento aggiuntivo corrente per la copertura dello squilibrio di bilancio corrente								
Totale Programma 03	Servizio sanitario regionale - finanziamento aggiuntivo corrente per la copertura dello squilibrio di bilancio corrente	RS	0,00	PR	0,00	R	0,00	EP	0,00
		CP	0,00	PC	0,00	I	0,00	ECP	0,00
		CS	0,00	TP	0,00	FPV	0,00	TR	0,00
1304 Programma 04	Servizio sanitario regionale - ripiano di disavanzi sanitari relativi ad esercizi pregressi								
Totale Programma 04	Servizio sanitario regionale - ripiano di disavanzi sanitari relativi ad esercizi pregressi	RS	0,00	PR	0,00	R	0,00	EP	0,00
		CP	0,00	PC	0,00	I	0,00	ECP	0,00
		CS	0,00	TP	0,00	FPV	0,00	TR	0,00
1305 Programma 05	Servizio sanitario regionale - investimenti sanitari								
Totale Programma 05	Servizio sanitario regionale - investimenti sanitari	RS	0,00	PR	0,00	R	0,00	EP	0,00
		CP	0,00	PC	0,00	I	0,00	ECP	0,00
		CS	0,00	TP	0,00	FPV	0,00	TR	0,00
1306 Programma 06	Servizio sanitario regionale - restituzione maggiori gettiti SSN								

UNIONE MICROPOLIS

CONTO DEL BILANCIO ESERCIZIO 2022 - GESTIONE DELLE SPESE

Missione, Programma, Titolo	Denominazione	Residui Passivi al 01/01/2022 (RS)		Pagamenti in c/Residui (PR)		Riaccertamento Residui (R) (1)		Residui Passivi da Esercizi Precedenti (EP=RS-PR+R)	
		Previsioni Definitive di Competenza (CP)		Pagamenti in c/Competenza (PC)		Impegni (I) (2)		Residui Passivi da Esercizio di Competenza (EC=I-PC)	
		Previsioni Definitive di Cassa (CS)		Totale Pagamenti (TP=PR+PC)		Fondo Pluriennale Vincolato (FPV) (3)		Economie di Competenza (ECP=CP-I-FPV)	
Totale Programma 06	Servizio sanitario regionale - restituzione maggiori gettiti SSN	RS	0,00	PR	0,00	R	0,00	EP	0,00
		CP	0,00	PC	0,00	I	0,00	ECP	0,00
		CS	0,00	TP	0,00	FPV	0,00	TR	0,00
1307 Programma 07	Ulteriori spese in materia sanitaria								
Titolo 1	Spese correnti	RS	850,00	PR	0,00	R	-850,00	EP	0,00
		CP	1.650,00	PC	610,00	I	1.456,68	ECP	193,32
		CS	2.500,00	TP	610,00	FPV	0,00	TR	846,68
Totale Programma 07	Ulteriori spese in materia sanitaria	RS	850,00	PR	0,00	R	-850,00	EP	0,00
		CP	1.650,00	PC	610,00	I	1.456,68	ECP	193,32
		CS	2.500,00	TP	610,00	FPV	0,00	TR	846,68
1308 Programma 08	Politica regionale unitaria per la tutela della salute (solo per le Regioni)								
Totale Programma 08	Politica regionale unitaria per la tutela della salute (solo per le Regioni)	RS	0,00	PR	0,00	R	0,00	EP	0,00
		CP	0,00	PC	0,00	I	0,00	ECP	0,00
		CS	0,00	TP	0,00	FPV	0,00	TR	0,00
Totale Missione 13	Tutela della salute	RS	850,00	PR	0,00	R	-850,00	EP	0,00
		CP	1.650,00	PC	610,00	I	1.456,68	ECP	193,32
		CS	2.500,00	TP	610,00	FPV	0,00	TR	846,68

UNIONE MICROPOLIS

CONTO DEL BILANCIO ESERCIZIO 2022 - GESTIONE DELLE SPESE

Missione, Programma, Titolo	Denominazione	Residui Passivi al 01/01/2022 (RS)		Pagamenti in c/Residui (PR)		Riaccertamento Residui (R) (1)		Residui Passivi da Esercizi Precedenti (EP=RS-PR+R)	
		Previsioni Definitive di Competenza (CP)		Pagamenti in c/Competenza (PC)		Impegni (I) (2)		Residui Passivi da Esercizio di Competenza (EC=I-PC)	
		Previsioni Definitive di Cassa (CS)		Totale Pagamenti (TP=PR+PC)		Fondo Pluriennale Vincolato (FPV) (3)		Totale Residui Passivi da Riportare (TR=EP+EC)	
Missione 14 Sviluppo economico e competitività									
1401 Programma 01	Industria, PMI e Artigianato								
Totale Programma 01	Industria, PMI e Artigianato	RS	0,00	PR	0,00	R	0,00	EP	0,00
		CP	0,00	PC	0,00	I	0,00	ECP	0,00
		CS	0,00	TP	0,00	FPV	0,00	TR	0,00
1402 Programma 02	Commercio - reti distributive - tutela dei consumatori								
Totale Programma 02	Commercio - reti distributive - tutela dei consumatori	RS	0,00	PR	0,00	R	0,00	EP	0,00
		CP	0,00	PC	0,00	I	0,00	ECP	0,00
		CS	0,00	TP	0,00	FPV	0,00	TR	0,00
1403 Programma 03	Ricerca e innovazione								
Totale Programma 03	Ricerca e innovazione	RS	0,00	PR	0,00	R	0,00	EP	0,00
		CP	0,00	PC	0,00	I	0,00	ECP	0,00
		CS	0,00	TP	0,00	FPV	0,00	TR	0,00
1404 Programma 04	Reti e altri servizi di pubblica utilità								
Titolo 1	Spese correnti	RS	0,00	PR	0,00	R	0,00	EP	0,00
		CP	4.990,00	PC	4.990,00	I	4.990,00	ECP	0,00
		CS	4.990,00	TP	4.990,00	FPV	0,00	TR	0,00
Totale Programma 04	Reti e altri servizi di pubblica utilità	RS	0,00	PR	0,00	R	0,00	EP	0,00
		CP	4.990,00	PC	4.990,00	I	4.990,00	ECP	0,00
		CS	4.990,00	TP	4.990,00	FPV	0,00	TR	0,00
1405 Programma 05	Politica regionale unitaria per lo sviluppo economico e la competitività' (solo per le Regioni)								
Totale Programma 05	Politica regionale unitaria per lo sviluppo economico e la competitività' (solo per le Regioni)	RS	0,00	PR	0,00	R	0,00	EP	0,00
		CP	0,00	PC	0,00	I	0,00	ECP	0,00
		CS	0,00	TP	0,00	FPV	0,00	TR	0,00
Totale Missione 14	Sviluppo economico e competitività	RS	0,00	PR	0,00	R	0,00	EP	0,00
		CP	4.990,00	PC	4.990,00	I	4.990,00	ECP	0,00
		CS	4.990,00	TP	4.990,00	FPV	0,00	TR	0,00

UNIONE MICROPOLIS

CONTO DEL BILANCIO ESERCIZIO 2022 - GESTIONE DELLE SPESE

Missione, Programma, Titolo	Denominazione	Residui Passivi al 01/01/2022 (RS)		Pagamenti in c/Residui (PR)		Riaccertamento Residui (R) (1)		Residui Passivi da Esercizi Precedenti (EP=RS-PR+R)	
		Previsioni Definitive di Competenza (CP)		Pagamenti in c/Competenza (PC)		Impegni (I) (2)		Residui Passivi da Esercizio di Competenza (EC=I-PC)	
		Previsioni Definitive di Cassa (CS)		Totale Pagamenti (TP=PR+PC)		Fondo Pluriennale Vincolato (FPV) (3)		Totale Residui Passivi da Riportare (TR=EP+EC)	
Missione 15 Politiche per il lavoro e la formazione professionale									
1501 Programma 01	Servizi per lo sviluppo del mercato del lavoro								
Totale Programma 01	Servizi per lo sviluppo del mercato del lavoro	RS	0,00	PR	0,00	R	0,00	EP	0,00
		CP	0,00	PC	0,00	I	0,00	ECP	0,00
		CS	0,00	TP	0,00	FPV	0,00	TR	0,00
1502 Programma 02	Formazione professionale								
Totale Programma 02	Formazione professionale	RS	0,00	PR	0,00	R	0,00	EP	0,00
		CP	0,00	PC	0,00	I	0,00	ECP	0,00
		CS	0,00	TP	0,00	FPV	0,00	TR	0,00
1503 Programma 03	Sostegno all'occupazione								
Totale Programma 03	Sostegno all'occupazione	RS	0,00	PR	0,00	R	0,00	EP	0,00
		CP	0,00	PC	0,00	I	0,00	ECP	0,00
		CS	0,00	TP	0,00	FPV	0,00	TR	0,00
1504 Programma 04	Politica regionale unitaria per il lavoro e la formazione professionale (solo per le Regioni)								
Totale Programma 04	Politica regionale unitaria per il lavoro e la formazione professionale (solo per le Regioni)	RS	0,00	PR	0,00	R	0,00	EP	0,00
		CP	0,00	PC	0,00	I	0,00	ECP	0,00
		CS	0,00	TP	0,00	FPV	0,00	TR	0,00
Totale Missione 15	Politiche per il lavoro e la formazione professionale	RS	0,00	PR	0,00	R	0,00	EP	0,00
		CP	0,00	PC	0,00	I	0,00	ECP	0,00
		CS	0,00	TP	0,00	FPV	0,00	TR	0,00

UNIONE MICROPOLIS

CONTO DEL BILANCIO ESERCIZIO 2022 - GESTIONE DELLE SPESE

Missione, Programma, Titolo	Denominazione	Residui Passivi al 01/01/2022 (RS)		Pagamenti in c/Residui (PR)		Riaccertamento Residui (R) (1)		Residui Passivi da Esercizi Precedenti (EP=RS-PR+R)		
		Previsioni Definitive di Competenza (CP)		Pagamenti in c/Competenza (PC)		Impegni (I) (2)		Residui Passivi da Esercizio di Competenza (EC=I-PC)		
		Previsioni Definitive di Cassa (CS)		Totale Pagamenti (TP=PR+PC)		Fondo Pluriennale Vincolato (FPV) (3)		Totale Residui Passivi da Riportare (TR=EP+EC)		
Missione 16 Agricoltura, politiche agroalimentari e pesca										
1601	Programma 01	Sviluppo del settore agricolo e del sistema agroalimentare								
	Totale Programma 01	RS	0,00	PR	0,00	R	0,00	EP	0,00	
		CP	0,00	PC	0,00	I	0,00	ECP	0,00	
		CS	0,00	TP	0,00	FPV	0,00	TR	0,00	
1602	Programma 02	Caccia e pesca								
	Totale Programma 02	RS	0,00	PR	0,00	R	0,00	EP	0,00	
		CP	0,00	PC	0,00	I	0,00	ECP	0,00	
		CS	0,00	TP	0,00	FPV	0,00	TR	0,00	
1603	Programma 03	Politica regionale unitaria per l'agricoltura, i sistemi agroalimentari, la caccia e la pesca (solo per le Regioni)								
	Totale Programma 03	RS	0,00	PR	0,00	R	0,00	EP	0,00	
		CP	0,00	PC	0,00	I	0,00	ECP	0,00	
		CS	0,00	TP	0,00	FPV	0,00	TR	0,00	
	Totale Missione 16	RS	0,00	PR	0,00	R	0,00	EP	0,00	
		CP	0,00	PC	0,00	I	0,00	ECP	0,00	
		CS	0,00	TP	0,00	FPV	0,00	TR	0,00	

UNIONE MICROPOLIS

CONTO DEL BILANCIO ESERCIZIO 2022 - GESTIONE DELLE SPESE

Missione, Programma, Titolo	Denominazione	Residui Passivi al 01/01/2022 (RS)		Pagamenti in c/Residui (PR)		Riaccertamento Residui (R) (1)		Residui Passivi da Esercizi Precedenti (EP=RS-PR+R)	
		Previsioni Definitive di Competenza (CP)		Pagamenti in c/Competenza (PC)		Impegni (I) (2)		Residui Passivi da Esercizio di Competenza (EC=I-PC)	
		Previsioni Definitive di Cassa (CS)		Totale Pagamenti (TP=PR+PC)		Fondo Pluriennale Vincolato (FPV) (3)		Totale Residui Passivi da Riportare (TR=EP+EC)	
Missione 17 Energia e diversificazione delle fonti energetiche									
1701 Programma 01	Fonti energetiche								
Totale	Fonti energetiche	RS	0,00	PR	0,00	R	0,00	EP	0,00
Programma 01		CP	0,00	PC	0,00	I	0,00	ECP	0,00
		CS	0,00	TP	0,00	FPV	0,00	TR	0,00
1702 Programma 02	Politica regionale unitaria per l'energia e la diversificazione delle fonti energetiche (solo per le Regioni)								
Totale	Politica regionale unitaria per l'energia e la diversificazione delle fonti energetiche (solo per le Regioni)	RS	0,00	PR	0,00	R	0,00	EP	0,00
Programma 02		CP	0,00	PC	0,00	I	0,00	ECP	0,00
		CS	0,00	TP	0,00	FPV	0,00	TR	0,00
Totale Missione 17	Energia e diversificazione delle fonti energetiche	RS	0,00	PR	0,00	R	0,00	EP	0,00
		CP	0,00	PC	0,00	I	0,00	ECP	0,00
		CS	0,00	TP	0,00	FPV	0,00	TR	0,00

UNIONE MICROPOLIS

CONTO DEL BILANCIO ESERCIZIO 2022 - GESTIONE DELLE SPESE

Missione, Programma, Titolo	Denominazione	Residui Passivi al 01/01/2022 (RS)		Pagamenti in c/Residui (PR)		Riaccertamento Residui (R) (1)		Residui Passivi da Esercizi Precedenti (EP=RS-PR+R)	
		Previsioni Definitive di Competenza (CP)		Pagamenti in c/Competenza (PC)		Impegni (I) (2)		Residui Passivi da Esercizio di Competenza (EC=I-PC)	
		Previsioni Definitive di Cassa (CS)		Totale Pagamenti (TP=PR+PC)		Fondo Pluriennale Vincolato (FPV) (3)		Totale Residui Passivi da Riportare (TR=EP+EC)	
Missione 18 Relazioni con le altre autonomie territoriali e locali									
1801 Programma 01	Relazioni finanziarie con le altre autonomie territoriali								
Totale Programma 01	Relazioni finanziarie con le altre autonomie territoriali	RS	0,00	PR	0,00	R	0,00	EP	0,00
		CP	0,00	PC	0,00	I	0,00	ECP	0,00
		CS	0,00	TP	0,00	FPV	0,00	TR	0,00
1802 Programma 02	Politica regionale unitaria per le relazioni con le altre autonomie locali (solo per le Regioni)								
Totale Programma 02	Politica regionale unitaria per le relazioni con le altre autonomie locali (solo per le Regioni)	RS	0,00	PR	0,00	R	0,00	EP	0,00
		CP	0,00	PC	0,00	I	0,00	ECP	0,00
		CS	0,00	TP	0,00	FPV	0,00	TR	0,00
Totale Missione 18	Relazioni con le altre autonomie territoriali e locali	RS	0,00	PR	0,00	R	0,00	EP	0,00
		CP	0,00	PC	0,00	I	0,00	ECP	0,00
		CS	0,00	TP	0,00	FPV	0,00	TR	0,00

UNIONE MICROPOLIS

CONTO DEL BILANCIO ESERCIZIO 2022 - GESTIONE DELLE SPESE

Missione, Programma, Titolo	Denominazione	Residui Passivi al 01/01/2022 (RS)		Pagamenti in c/Residui (PR)		Riaccertamento Residui (R) (1)		Residui Passivi da Esercizi Precedenti (EP=RS-PR+R)		
		Previsioni Definitive di Competenza (CP)		Pagamenti in c/Competenza (PC)		Impegni (I) (2)		Residui Passivi da Esercizio di Competenza (EC=I-PC)		
		Previsioni Definitive di Cassa (CS)		Totale Pagamenti (TP=PR+PC)		Fondo Pluriennale Vincolato (FPV) (3)		Totale Residui Passivi da Riportare (TR=EP+EC)		
Missione 19 Relazioni internazionali										
1901	Programma 01	Relazioni internazionali e Cooperazione allo sviluppo								
	Totale Programma 01	RS	0,00	PR	0,00	R	0,00	EP	0,00	
		CP	0,00	PC	0,00	I	0,00	ECP	0,00	
		CS	0,00	TP	0,00	FPV	0,00	TR	0,00	
1902	Programma 02	Cooperazione territoriale								
	Totale Programma 02	RS	0,00	PR	0,00	R	0,00	EP	0,00	
		CP	0,00	PC	0,00	I	0,00	ECP	0,00	
		CS	0,00	TP	0,00	FPV	0,00	TR	0,00	
Totale Missione 19	Relazioni internazionali	RS	0,00	PR	0,00	R	0,00	EP	0,00	
		CP	0,00	PC	0,00	I	0,00	ECP	0,00	
		CS	0,00	TP	0,00	FPV	0,00	TR	0,00	

UNIONE MICROPOLIS

CONTO DEL BILANCIO ESERCIZIO 2022 - GESTIONE DELLE SPESE

Missione, Programma, Titolo	Denominazione	Residui Passivi al 01/01/2022 (RS)		Pagamenti in c/Residui (PR)		Riaccertamento Residui (R) (1)		Residui Passivi da Esercizi Precedenti (EP=RS-PR+R)	
		Previsioni Definitive di Competenza (CP)		Pagamenti in c/Competenza (PC)		Impegni (I) (2)		Residui Passivi da Esercizio di Competenza (EC=I-PC)	
		Previsioni Definitive di Cassa (CS)		Totale Pagamenti (TP=PR+PC)		Fondo Pluriennale Vincolato (FPV) (3)		Totale Residui Passivi da Riportare (TR=EP+EC)	
Missione 20 Fondi e accantonamenti									
2001 Programma 01	Fondo di riserva								
Titolo 1	Spese correnti	RS	0,00	PR	0,00	R	0,00	EP	0,00
		CP	5.237,63	PC	0,00	I	0,00	ECP	5.237,63
		CS	5.200,00	TP	0,00	FPV	0,00	TR	0,00
Totale Programma 01	Fondo di riserva	RS	0,00	PR	0,00	R	0,00	EP	0,00
		CP	5.237,63	PC	0,00	I	0,00	ECP	5.237,63
		CS	5.200,00	TP	0,00	FPV	0,00	TR	0,00
2002 Programma 02	Fondo crediti di dubbia esigibilità								
Totale Programma 02	Fondo crediti di dubbia esigibilità	RS	0,00	PR	0,00	R	0,00	EP	0,00
		CP	0,00	PC	0,00	I	0,00	ECP	0,00
		CS	0,00	TP	0,00	FPV	0,00	TR	0,00
2003 Programma 03	Altri fondi								
Titolo 1	Spese correnti	RS	0,00	PR	0,00	R	0,00	EP	0,00
		CP	0,00	PC	0,00	I	0,00	ECP	0,00
		CS	0,00	TP	0,00	FPV	0,00	TR	0,00
Titolo 4	Rimborso Prestiti	RS	0,00	PR	0,00	R	0,00	EP	0,00
		CP	0,00	PC	0,00	I	0,00	ECP	0,00
		CS	0,00	TP	0,00	FPV	0,00	TR	0,00
Totale Programma 03	Altri fondi	RS	0,00	PR	0,00	R	0,00	EP	0,00
		CP	0,00	PC	0,00	I	0,00	ECP	0,00
		CS	0,00	TP	0,00	FPV	0,00	TR	0,00
Totale Missione 20	Fondi e accantonamenti	RS	0,00	PR	0,00	R	0,00	EP	0,00
		CP	5.237,63	PC	0,00	I	0,00	ECP	5.237,63
		CS	5.200,00	TP	0,00	FPV	0,00	TR	0,00

UNIONE MICROPOLIS

CONTO DEL BILANCIO ESERCIZIO 2022 - GESTIONE DELLE SPESE

Missione, Programma, Titolo	Denominazione	Residui Passivi al 01/01/2022 (RS)		Pagamenti in c/Residui (PR)		Riaccertamento Residui (R) (1)		Residui Passivi da Esercizi Precedenti (EP=RS-PR+R)	
		Previsioni Definitive di Competenza (CP)		Pagamenti in c/Competenza (PC)		Impegni (I) (2)		Residui Passivi da Esercizio di Competenza (EC=I-PC)	
		Previsioni Definitive di Cassa (CS)		Totale Pagamenti (TP=PR+PC)		Fondo Pluriennale Vincolato (FPV) (3)		Totale Residui Passivi da Riportare (TR=EP+EC)	
Missione 50 Debito pubblico									
5001 Programma 01	Quota interessi ammortamento mutui e prestiti obbligazionari								
Totale Programma 01	Quota interessi ammortamento mutui e prestiti obbligazionari	RS	0,00	PR	0,00	R	0,00	EP	0,00
		CP	0,00	PC	0,00	I	0,00	ECP	0,00
		CS	0,00	TP	0,00	FPV	0,00	TR	0,00
5002 Programma 02	Quota capitale ammortamento mutui e prestiti obbligazionari								
Titolo 4	Rimborso Prestiti	RS	0,00	PR	0,00	R	0,00	EP	0,00
		CP	19.869,14	PC	19.869,14	I	19.869,14	ECP	0,00
		CS	19.869,14	TP	19.869,14	FPV	0,00	TR	0,00
Totale Programma 02	Quota capitale ammortamento mutui e prestiti obbligazionari	RS	0,00	PR	0,00	R	0,00	EP	0,00
		CP	19.869,14	PC	19.869,14	I	19.869,14	ECP	0,00
		CS	19.869,14	TP	19.869,14	FPV	0,00	TR	0,00
Totale Missione 50	Debito pubblico	RS	0,00	PR	0,00	R	0,00	EP	0,00
		CP	19.869,14	PC	19.869,14	I	19.869,14	ECP	0,00
		CS	19.869,14	TP	19.869,14	FPV	0,00	TR	0,00

UNIONE MICROPOLIS

CONTO DEL BILANCIO ESERCIZIO 2022 - GESTIONE DELLE SPESE

Missione, Programma, Titolo	Denominazione	Residui Passivi al 01/01/2022 (RS)		Pagamenti in c/Residui (PR)		Riaccertamento Residui (R) (1)		Residui Passivi da Esercizi Precedenti (EP=RS-PR+R)		
		Previsioni Definitive di Competenza (CP)		Pagamenti in c/Competenza (PC)		Impegni (I) (2)		Residui Passivi da Esercizio di Competenza (EC=I-PC)		
		Previsioni Definitive di Cassa (CS)		Totale Pagamenti (TP=PR+PC)		Fondo Pluriennale Vincolato (FPV) (3)		Totale Residui Passivi da Riportare (TR=EP+EC)		
Missione 60 Anticipazioni finanziarie										
6001	Programma 01	Restituzione anticipazione di tesoreria								
Titolo 5	Chiusura Anticipazioni ricevute da istituto tesoriere/cassiere	RS	102.948,06	PR	0,00	R	-5.371,35			
		CP	1.000.000,00	PC	96.663,10	I	160.122,03	ECP	839.877,97	
		CS	1.102.948,06	TP	96.663,10	FPV	0,00			
Totale	Restituzione anticipazione di tesoreria	RS	102.948,06	PR	0,00	R	-5.371,35			
Programma 01		CP	1.000.000,00	PC	96.663,10	I	160.122,03	ECP	839.877,97	
		CS	1.102.948,06	TP	96.663,10	FPV	0,00			
Totale Missione 60	Anticipazioni finanziarie	RS	102.948,06	PR	0,00	R	-5.371,35			
		CP	1.000.000,00	PC	96.663,10	I	160.122,03	ECP	839.877,97	
		CS	1.102.948,06	TP	96.663,10	FPV	0,00			

UNIONE MICROPOLIS

CONTO DEL BILANCIO ESERCIZIO 2022 - GESTIONE DELLE SPESE

Missione, Programma, Titolo	Denominazione	Residui Passivi al 01/01/2022 (RS)		Pagamenti in c/Residui (PR)		Riaccertamento Residui (R) (1)		Residui Passivi da Esercizi Precedenti (EP=RS-PR+R)	
		Previsioni Definitive di Competenza (CP)		Pagamenti in c/Competenza (PC)		Impegni (I) (2)		Residui Passivi da Esercizio di Competenza (EC=I-PC)	
		Previsioni Definitive di Cassa (CS)		Totale Pagamenti (TP=PR+PC)		Fondo Pluriennale Vincolato (FPV) (3)		Totale Residui Passivi da Riportare (TR=EP+EC)	
Missione 99 Servizi per conto terzi									
9901 Programma 01	Servizi per conto terzi - Partite di giro								
Titolo 7	Uscite per conto terzi e partite di giro	RS	43.059,27	PR	1.654,24	R	-38.970,88	EP	2.434,15
		CP	378.000,00	PC	166.101,23	I	168.402,53	EC	2.301,30
		CS	421.059,27	TP	167.755,47	FPV	0,00	TR	4.735,45
Totale Programma 01	Servizi per conto terzi - Partite di giro	RS	43.059,27	PR	1.654,24	R	-38.970,88	EP	2.434,15
		CP	378.000,00	PC	166.101,23	I	168.402,53	EC	2.301,30
		CS	421.059,27	TP	167.755,47	FPV	0,00	TR	4.735,45
9902 Programma 02	Anticipazioni per il finanziamento del sistema sanitario nazionale								
Totale Programma 02	Anticipazioni per il finanziamento del sistema sanitario nazionale	RS	0,00	PR	0,00	R	0,00	EP	0,00
		CP	0,00	PC	0,00	I	0,00	EC	0,00
		CS	0,00	TP	0,00	FPV	0,00	TR	0,00
Totale Missione 99	Servizi per conto terzi	RS	43.059,27	PR	1.654,24	R	-38.970,88	EP	2.434,15
		CP	378.000,00	PC	166.101,23	I	168.402,53	EC	2.301,30
		CS	421.059,27	TP	167.755,47	FPV	0,00	TR	4.735,45
Totale Missioni		RS	391.894,04	PR	131.730,02	R	-46.784,31	EP	213.379,71
		CP	2.819.682,65	PC	1.220.512,97	I	1.537.985,87	EC	317.472,90
		CS	3.175.656,92	TP	1.352.242,99	FPV	10.831,56	TR	530.852,61
Totale Generale delle Spese		RS	391.894,04	PR	131.730,02	R	-46.784,31	EP	213.379,71
		CP	2.829.322,70	PC	1.220.512,97	I	1.537.985,87	EC	317.472,90
		CS	3.175.656,92	TP	1.352.242,99	FPV	10.831,56	TR	530.852,61

1) Indicare l'ammontare complessivo derivante dal riaccertamento dei residui (l'importo dei debiti definitivamente cancellati dalle scritture).

Non riguarda il riaccertamento di impegni di competenza dell'esercizio cui si riferisce il rendiconto. In sede di riaccertamento dei residui non può essere effettuata una rettifica in aumento dei residui passivi se non nei casi espressamente consentiti (Principio contabile applicato della contabilità finanziaria 9.1 di cui all'Allegato n.4-2). Le rettifiche in aumento sono indicate con il segno "+", le rettifiche in riduzione sono indicate con il segno "-".

2) Indicare gli impegni imputati contabilmente all'esercizio cui il rendiconto si riferisce al netto dei debiti che, in occasione del riaccertamento ordinario dei residui effettuato ai sensi dell'articolo 3, comma 4, risultassero non esigibili e reimputati agli esercizi in cui le obbligazioni risultano esigibili.

3) Indicare l'importo corrispondente agli impegni imputati agli esercizi successivi finanziati con il fondo pluriennale vincolato.

ELENCO ANALITICO DELLE RISORSE ACCANTONATE NEL RISULTATO DI AMMINISTRAZIONE (*)

Capitolo di Spesa	Risorse accantonate al 1/1/2022(5)	Risorse accantonate applicate al bilancio dell'esercizio 2022	Risorse accantonate stanziare nella spesa del bilancio dell'esercizio 2022	Variazione accantonamenti effettuata in sede di rendiconto (con segno +/- (2))	Risorse accantonate nel risultato di amministrazione al 31/12/2022
	(a)	(b)	(c)	(d)	(e)=(a)+(b)-(c)+(d)
Fondo anticipazioni liquidità					
1180 300 FONDO ANTICIPAZIONE DI LIQUIDITA'	166.347,27	-19.869,14	0,00	0,00	146.478,13
Totale Fondo anticipazioni liquidità	166.347,27	-19.869,14	0,00	0,00	146.478,13
Fondo perdite società partecipate					
Totale Fondo perdite società partecipate	0,00	0,00	0,00	0,00	0,00
Fondo contenzioso					
1013 100	8.000,00	0,00	0,00	0,00	8.000,00
Totale Fondo contenzioso	8.000,00	0,00	0,00	0,00	8.000,00
Fondo crediti dubbia esigibilità (3)					
Totale Fondo crediti dubbia esigibilità (3)	0,00	0,00	0,00	0,00	0,00
Fondo garanzia debiti commerciali					
Totale Fondo garanzia debiti commerciali	0,00	0,00	0,00	0,00	0,00
Altri accantonamenti (4)					
Totale Altri accantonamenti (4)	0,00	0,00	0,00	0,00	0,00
Totale	174.347,27	-19.869,14	0,00	0,00	154.478,13

(* Le modalità di compilazione delle singole voci del prospetto sono descritte nel paragrafo 13.7.1 del principio applicato della programmazione

- (1) Indicare, con il segno (-), l'utilizzo dei fondi accantonati attraverso l'applicazione in bilancio della corrispondente quota del risultato di amministrazione.
- (2) Indicare con il segno (+) i maggiori accantonamenti nel risultato di amministrazione effettuati in sede di predisposizione del rendiconto e con il segno (-) le riduzioni degli accantonamenti effettuati in sede di predisposizione del rendiconto.
- (3) Con riferimento ai capitoli di bilancio riguardanti il FCDE, devono essere preliminarmente valorizzate le colonne (a) e (e) nelle quali devono essere indicate rispettivamente le quote accantonate nel risultato di amministrazione degli esercizi (N-1) e (N) determinate nel rispetto dei principi contabili. Successivamente sono valorizzati gli importi di cui alla lettera (b), che corrispondono alla quota del risultato di amministrazione applicata al bilancio N per le rispettive quote del FCDE. Se l'importo della colonna (e) è minore della somma algebrica delle colonne (a)+(b), la differenza è iscritta con il segno (-) nella colonna (d).
Se l'importo della colonna (e) è maggiore della somma algebrica delle colonne (a)+(b), la differenza è iscritta con il segno (+) nella colonna (c) entro il limite dell'importo stanziato in bilancio per il FCDE (previsione definitiva). Se lo stanziamento di bilancio non è capiente, la differenza è iscritta nella colonna (d) con il segno (+).
- (4) I fondi di riserva e i fondi speciali non confluiscono nella quota accantonata del risultato di amministrazione.
- (5) In caso di revisione della composizione del risultato di amministrazione all'inizio dell'esercizio (vincolati, accantonati e destinati agli investimenti) i dati della colonna 1 possono non corrispondere con i dati dell'ultima colonna del prospetto a/1 del rendiconto dell'esercizio precedente

ELENCO ANALITICO DELLE RISORSE DESTINATE AGLI INVESTIMENTI NEL RISULTATO DI AMMINISTRAZIONE (*)

Capitolo di Entrata e Capitolo di Spesa	Risorse destinate agli investimenti al 1/1/2022(1)	Entrate destinate agli investimenti accertate	Impegni esercizio 2022 finanziati da entrate destinate accertate nell'esercizio o da quote destinate del risultato di amministrazione(2)	Fondo pluriennale vincolato al 31/12/2022 finanziato da entrate destinate accertate nell'esercizio o da quote destinate del risultato di amministrazione	Cancellazione di residui attivi costituiti da risorse destinate agli investimenti(3) o eliminazione della destinazione su quote del risultato di amministrazione (+) e cancellazione di residui passivi finanziati da risorse destinate agli investimenti (-) (gestione dei residui)	Risorse destinate agli investimenti al 31/12/2022
	(a)	(b)	(c)	(d)	(e)	(f)=(a)+(b)-(c)-(d)-(e)
Totale	0,00	0,00	0,00	0,00	0,00	0,00

Totale quote accantonate nel risultato di amministrazione riguardanti le risorse destinate agli investimenti (g)	0,00
Totale risorse destinate nel risultato di amministrazione al netto di quelle che sono state oggetto di accantonamenti (h = Totale f - g)	0,00

(*) Le modalità di compilazione delle singole voci del prospetto sono descritte nel paragrafo 13.7.3 del principio applicato della programmazione

(1) In caso di revisione della composizione del risultato di amministrazione all'inizio dell'esercizio (vincolati, accantonati e destinati agli investimenti) i dati della colonna 1 possono non corrispondere con i dati dell'ultima colonna del prospetto a/3 del rendiconto dell'esercizio precedente

(2) Comprende le eventuali cancellazioni di impegni imputati all'esercizio N, finanziati dal fondo pluriennale vincolato costituito da risorse destinate agli investimenti, non reimpegnate nell'esercizio N, se la cancellazione è effettuata dopo l'approvazione del rendiconto dell'esercizio N-1

(3) Esclusa la cancellazione di residui attivi non compresi nella quota del risultato di amministrazione dell'esercizio precedente destinata agli investimenti (ad es. i residui attivi destinati agli investimenti che hanno finanziato impegni)

ELENCO ANALITICO DELLE RISORSE VINCOLATE NEL RISULTATO DI AMMINISTRAZIONE (*)

Capitolo di Entrata e Capitolo di Spesa correlato	Risorse vincolate nel risultato di amministrazione al 1/1/2022(1)	Risorse vincolate applicate al bilancio dell'esercizio 2022	Entrate vincolate accertate nell'esercizio 2022	Impegni esercizio 2022 finanziati da entrate vincolate accertate nell'esercizio o da quote vincolate del risultato di amministrazione	Fondo pluriennale vincolato al 31/12/2022 finanziato da entrate vincolate accertate nell'esercizio o da quote vincolate del risultato di amministrazione	Cancellazione di residui attivi vincolati(2) o eliminazione del vincolo su quote del risultato di amministrazione (+) e cancellazione di residui passivi finanziati da risorse vincolate (-) (gestione dei residui)	Cancellazione nell'esercizio 2022 di impegni finanziati dal fondo pluriennale vincolato dopo l'approvazione del rendiconto dell'esercizio 2021 non reimpegnati nell'esercizio 2022	Risorse vincolate nel bilancio al 31/12/2022	Risorse vincolate nel risultato di amministrazione al 31/12/2022
	(a)	(b)	(c)	(d)	(e)	(f)	(g)	(h)=(b)+(c)-(d)-(e)+(g)	(i)= (a)+(c)-(d)-(e)-(f)+(g)
Vincoli derivanti dalla legge									
Totale Vincoli derivanti dalla legge (I/2)	0,00	0,00	0,00	0,00	0,00	0,00	0,00	0,00	0,00
Vincoli derivanti da Trasferimenti									
Totale Vincoli derivanti da Trasferimenti (I/3)	0,00	0,00	0,00	0,00	0,00	0,00	0,00	0,00	0,00
Vincoli derivanti da finanziamenti									
Totale Vincoli derivanti da finanziamenti (I/4)	0,00	0,00	0,00	0,00	0,00	0,00	0,00	0,00	0,00
Vincoli formalmente attribuiti dall'ente									
Totale Vincoli formalmente attribuiti dall'ente (I/5)	0,00	0,00	0,00	0,00	0,00	0,00	0,00	0,00	0,00
Altri vincoli									
Totale Altri vincoli (I/6)	0,00	0,00	0,00	0,00	0,00	0,00	0,00	0,00	0,00
Totale risorse vincolate (I=I/1+I/2+I/3+I/4+I/5)	0,00	0,00	0,00	0,00	0,00	0,00	0,00	0,00	0,00

ELENCO ANALITICO DELLE RISORSE VINCOLATE NEL RISULTATO DI AMMINISTRAZIONE (*)

Totale quote accantonate riguardanti le risorse vincolate da legge (m/1)	0,00	0,00
Totale quote accantonate riguardanti le risorse vincolate da trasferimenti (m/2)	0,00	0,00
Totale quote accantonate riguardanti le risorse vincolate da finanziamenti (m/3)	0,00	0,00
Totale quote accantonate riguardanti le risorse vincolate dall'ente (m/4)	0,00	0,00
Totale quote accantonate riguardanti le risorse vincolate da altro (m/5)	0,00	0,00
Totale quote accantonate riguardanti le risorse vincolate (m=m/1+m/2+m/3+m/4+m/5)	0,00	0,00
Totale risorse vincolate da legge al netto di quelle che sono state oggetto di accantonamenti (n/1=l/1-m/1)	0,00	0,00
Totale risorse vincolate da trasferimenti al netto di quelle che sono state oggetto di accantonamenti (n/2=l/2-m/2)	0,00	0,00
Totale risorse vincolate da finanziamenti al netto di quelle che sono state oggetto di accantonamenti (n/3=l/3-m/3)	0,00	0,00
Totale risorse vincolate dall'Ente al netto di quelle che sono state oggetto di accantonamenti (n/4=l/4-m/4)	0,00	0,00
Totale risorse vincolate da altro al netto di quelle che sono state oggetto di accantonamenti (n/5=l/5-m/5)	0,00	0,00
Totale risorse vincolate al netto di quelle che sono state oggetto di accantonamenti (n=l-m)	0,00	0,00

(*) Le modalità di compilazione delle singole voci del prospetto sono descritte nel paragrafo 13.7.2 del principio applicato della programmazione

(1) In caso di revisione della composizione del risultato di amministrazione all'inizio dell'esercizio (vincolati, accantonati e destinati agli investimenti) i dati della colonna 1 possono non corrispondere con i dati dell'ultima colonna del prospetto a/2 del rendiconto dell'esercizio precedente.

(2) Esclusa la cancellazione di residui attivi non compresi nella quota vincolata del risultato di amministrazione dell'esercizio precedente (ad es. i residui attivi vincolati che hanno finanziato impegni).

UNIONE MICROPOLIS

CONTO DEL BILANCIO ESERCIZIO 2022 - VERIFICA EQUILIBRI DI BILANCIO

Equilibrio Economico-Finanziario		Competenza (Accertamenti ed Impegni imputati all'esercizio)
A) Fondo pluriennale vincolato per spese correnti iscritto in entrata	(+)	13.709,21
AA) Recupero disavanzo di amministrazione esercizio precedente	(-)	9.640,05
B) Entrate Titoli 1 - 2 - 3 <i>di cui per estinzione anticipata di prestiti</i>	(+)	1.160.255,72 0,00
C) Entrate Titolo 4.02.06 - Contributi agli investimenti direttamente destinati al rimborso dei prestiti da amministrazioni pubbliche	(+)	0,00
D) Spese Titolo 1 - Spese correnti <i>- di cui spese correnti non ricorrenti finanziate con utilizzo del risultato di amministrazione</i>	(-)	1.118.984,79 0,00
D1) Fondo Pluriennale Vincolato di parte corrente (di spesa)	(-)	10.831,56
E) Spese Titolo 2.04 - Altri trasferimenti in conto capitale	(-)	0,00
E1) Fondo pluriennale vincolato di spesa - Titolo 2.04 Altri trasferimenti in conto capitale	(-)	0,00
F1) Spese Titolo 4.00 - Quote di capitale amm.to dei mutui e prestiti obbligazionari <i>di cui per estinzione anticipata di prestiti</i>	(-)	19.869,14 0,00
F2) Fondo anticipazioni di liquidità	(-)	0,00
Somma finale (G = A-AA+B+C-D-D1-E-E1-F1-F2)		14.639,39
ALTRE POSTE DIFFERENZIALI, PER ECCEZIONI PREVISTE DA NORME DI LEGGE, CHE HANNO EFFETTO SULL'EQUILIBRIO EX ARTICOLO 162, COMMA 6, DEL TESTO UNICO DELLE LEGGI SULL'ORDINAMENTO DEGLI ENTI LOCALI		
H) Utilizzo avanzo di amministrazione per spese correnti e per rimborso prestiti <i>di cui per estinzione anticipata di prestiti</i>	(+)	0,00 0,00
I) Entrate di parte capitale destinate a spese correnti in base a specifiche disposizioni di legge o dei principi contabili <i>di cui per estinzione anticipata di prestiti</i>	(+)	0,00 0,00
L) Entrate di parte corrente destinate a spese di investimento in base a specifiche disposizioni di legge o dei principi contabili	(-)	14.487,97
M) Entrate da accensione di prestiti destinate a estinzione anticipata dei prestiti	(+)	0,00
O1) RISULTATO DI COMPETENZA DI PARTE CORRENTE O1 = G+H+I-L+M		151,42
Risorse accantonate di parte corrente stanziare nel bilancio dell'esercizio 2022	(-)	0,00
Risorse vincolate di parte corrente nel bilancio	(-)	0,00
O2) EQUILIBRIO DI BILANCIO DI PARTE CORRENTE		151,42
Variazione accantonamenti di parte corrente effettuata in sede di rendiconto (+)/(-)	(-)	0,00
O3) EQUILIBRIO COMPLESSIVO DI PARTE CORRENTE		151,42

UNIONE MICROPOLIS

CONTO DEL BILANCIO ESERCIZIO 2022 - VERIFICA EQUILIBRI DI BILANCIO

Equilibrio Economico-Finanziario			Competenza (Accertamenti ed Impegni imputati all'esercizio)
P) Utilizzo avanzo di amministrazione per spese di investimento	(+)		0,00
Q) Fondo pluriennale vincolato per spese in conto capitale iscritto in entrata	(+)		0,00
R) Entrate Titoli 4 - 5 - 6	(+)		56.119,41
C) Entrate Titolo 4.02.06 - Contributi agli investimenti direttamente destinati al rimborso dei prestiti da amministrazioni pubbliche	(-)		0,00
I) Entrate di parte capitale destinate a spese correnti in base a specifiche disposizioni di legge o dei principi contabili	(-)		0,00
S1) Entrate Titolo 5.02 per Riscossione crediti di breve termine	(-)		0,00
S2) Entrate Titolo 5.03 per Riscossione crediti di medio-lungo termine	(-)		0,00
T) Entrate Titolo 5.04 relative a Altre entrate per riduzioni di attività finanziaria	(-)		0,00
L) Entrate di parte corrente destinate a spese di investimento in base a specifiche disposizioni di legge o dei principi contabili	(+)		14.487,97
M) Entrate da accensione di prestiti destinate a estinzione anticipata dei prestiti	(-)		0,00
U) Spese Titolo 2.00 - Spese in conto capitale	(-)		70.607,38
U1) Fondo Pluriennale Vincolato in c/capitale (di spesa)	(-)		0,00
V) Spese Titolo 3.01 per Acquisizioni di attività finanziarie	(-)		0,00
E) Spese Titolo 2.04 - Altri trasferimenti in conto capitale	(+)		0,00
E1) Fondo pluriennale vincolato di spesa - Titolo 2.04 Altri trasferimenti in conto capitale	(+)		0,00
Z1) RIS. DI COMPETENZA IN C/CAP = P+Q+R-C-I-S1-S2-T+L-M-U-U1-V+E+E1			0,00
Risorse accantonate in c/capitale stanziare nel bilancio dell'esercizio 2022	(-)		0,00
Risorse vincolate in c/capitale nel bilancio	(-)		0,00
Z2) EQUILIBRIO DI BILANCIO IN C/CAPITALE			0,00
Variazione accantonamenti in c/capitale effettuata in sede di rendiconto (+)/(-)	(-)		0,00
Z3) EQUILIBRIO COMPLESSIVO IN C/CAPITALE			0,00

UNIONE MICROPOLIS

CONTO DEL BILANCIO ESERCIZIO 2022 - VERIFICA EQUILIBRI DI BILANCIO

Equilibrio Economico-Finanziario		Competenza (Accertamenti ed Impegni imputati all'esercizio)
S1) Entrate Titolo 5.02 per Riscossione crediti di breve termine	(+)	0,00
S2) Entrate Titolo 5.03 per Riscossione crediti di medio-lungo termine	(+)	0,00
T) Entrate Titolo 5.04 relative a Altre entrate per riduzioni di attività finanziaria	(+)	0,00
X1) Spese Titolo 3.02 per Concessione crediti di breve termine	(-)	0,00
X2) Spese Titolo 3.03 per Concessione crediti di medio-lungo termine	(-)	0,00
Y) Spese Titolo 3.04 per Altre spese per acquisizioni di attività finanziarie	(-)	0,00
RISULTATO DI COMPETENZA W1 = O1+Z1+S1+S2+T-X1-X2-Y		151,42
Risorse accantonate stanziare nel bilancio dell'esercizio 2022	(-)	0,00
Risorse vincolate nel bilancio	(-)	0,00
W2) EQUILIBRIO DI BILANCIO		151,42
Variazione accantonamenti effettuata in sede di rendiconto	(-)	0,00
W3) EQUILIBRIO COMPLESSIVO		151,42

Saldo corrente ai fini della copertura degli investimenti pluriennali:

O1) Risultato di competenza di parte corrente		151,42
Utilizzo risultato di amministrazione destinato al finanziamento di spese correnti ricorrenti e al rimborso di prestiti al netto del fondo anticipazione di liquidità (H)	(-)	0,00
Entrate non ricorrenti che non hanno dato copertura a impegni	(-)	0,00
Risorse accantonate di parte corrente stanziare nel bilancio dell'esercizio 2022 (1)	(-)	0,00
Variazione accantonamenti di parte corrente effettuata in sede di rendiconto (+)/(-)(2)	(-)	0,00
Risorse vincolate di parte corrente nel bilancio (3)	(-)	0,00
Equilibrio di parte corrente ai fini della copertura degli investimenti pluriennali.		151,42

A) Indicare l'importo iscritto in entrata del conto del bilancio alla corrispondente voce riguardante il fondo pluriennale vincolato.

C) Si tratta delle entrate in conto capitale relative ai soli contributi agli investimenti destinati al rimborso prestiti corrispondenti alla voce del piano dei conti finanziario con codifica E.4.02.06.00.000.

D1) Indicare l'importo complessivo delle voci relative al corrispondente fondo pluriennale vincolato risultante in spesa del conto del bilancio.

E) Si tratta delle spese del titolo 2 per trasferimenti in conto capitale corrispondenti alla voce del piano dei conti finanziario con codifica U.2.04.00.00.000.

Q) Indicare l'importo iscritto in entrata del conto del bilancio alla corrispondente voce riguardante il fondo pluriennale vincolato.

S1) Si tratta delle entrate del titolo 5 limitatamente alle riscossione crediti di breve termine corrispondenti alla voce del piano dei conti finanziario con codifica E.5.02.00.00.000.

S2) Si tratta delle entrate del titolo 5 limitatamente alle riscossione crediti di medio-lungo termine corrispondenti alla voce del piano dei conti finanziario con codifica E.5.03.00.00.000.

T) Si tratta delle entrate del titolo 5 limitatamente alle altre entrate per riduzione di attività finanziarie corrispondenti alla voce del piano dei conti finanziario con codifica E.5.04.00.00.000.

U1) Indicare l'importo complessivo delle voci relative al corrispondente fondo pluriennale vincolato risultante in spesa del conto del bilancio.

X1) Si tratta delle spese del titolo 3 limitatamente alle concessione crediti di breve termine corrispondenti alla voce del piano dei conti finanziario con codifica U.3.02.00.00.000.

X2) Si tratta delle spese del titolo 3 limitatamente alle concessione crediti di medio-lungo termine corrispondenti alla voce del piano dei conti finanziario con codifica U.3.03.00.00.000.

Y) Si tratta delle spese del titolo 3 limitatamente alle altre spese per incremento di attività finanziarie corrispondenti alla voce del piano dei conti finanziario con codifica U.3.04.00.00.000.

(1) Inserire la quota corrente del totale della colonna c) dell'allegato a/1 "Elenco analitico delle risorse accantonate nel risultato di amministrazione" al netto dell'accantonamento al Fondo anticipazioni di liquidità, già considerato ai fini della determinazione.

(2) Inserire la quota corrente del totale della colonna d) dell'allegato a/1 "Elenco analitico delle risorse accantonate nel risultato di amministrazione" al netto dell'accantonamento al Fondo anticipazioni di liquidità, già considerato ai fini della determinazione.

(3) Inserire l'importo della quota corrente della prima colonna della riga n) dell'allegato a/2 "Elenco analitico delle risorse vincolate nel risultato di amministrazione" al netto delle quote correnti vincolate al 31/12 finanziate dal risultato di amministrazione iniziale.

Piano degli indicatori di bilancio
Indicatori analitici concernenti la composizione delle entrate e l'effettiva capacità di riscossione
Rendiconto esercizio 2022

Titolo Tipologia	Denominazione	Composizione delle entrate (dati percentuali)			Percentuale di riscossione				
		Previsioni iniziali competenza/ totale previsioni iniziali competenza	Previsioni definitive competenza/ totale previsioni definitive competenza	Accertamenti/ Totale Accertamenti	% di riscossione prevista nel bilancio di previsione iniziale: Previsioni iniziali cassa/ (previsioni iniziali competenza + residui)	% di riscossione prevista nelle previsioni definitive: Previsioni definitive cassa/ (previsioni definitive competenza + residui)	% di riscossione complessiva: (Riscossioni c/comp+ Riscossioni c/residui)/ (Accertamenti + residui definitivi iniziali)	% di riscossione dei crediti esigibili nell'esercizio: Riscossioni c/comp/ Accertamenti di competenza	% di riscossione dei crediti esigibili negli esercizi precedenti: Riscossioni c/residui/ residui definitivi iniziali
TITOLO 1:	Entrate correnti di natura tributaria, contributiva e perequativa								
10101	Tipologia 101: Imposte, tasse e proventi assimilati	0,00	0,00	0,00	0,00	0,00	0,00	0,00	0,00
10104	Tipologia 104: Compartecipazioni di tributi	0,00	0,00	0,00	0,00	0,00	0,00	0,00	0,00
10301	Tipologia 301: Fondi perequativi da Amministrazioni Centrali	0,00	0,00	0,00	0,00	0,00	0,00	0,00	0,00
10302	Tipologia 302: Fondi perequativi dalla Regione o Provincia autonoma	0,00	0,00	0,00	0,00	0,00	0,00	0,00	0,00
10000	Totale TITOLO 1: Entrate correnti di natura tributaria, contributiva e perequativa	0,00	0,00	0,00	0,00	0,00	0,00	0,00	0,00
TITOLO 2:	Trasferimenti correnti								
20101	Tipologia 101: Trasferimenti correnti da Amministrazioni pubbliche	44,47	46,93	73,49	100,00	100,00	61,37	70,46	36,17
20102	Tipologia 102: Trasferimenti correnti da Famiglie	1,22	1,15	1,36	100,00	100,00	84,56	84,40	100,00
20103	Tipologia 103: Trasferimenti correnti da Imprese	0,00	0,00	0,00	0,00	0,00	0,00	0,00	0,00
20104	Tipologia 104: Trasferimenti correnti da Istituzioni Sociali Private	0,00	0,00	0,00	0,00	0,00	0,00	0,00	0,00
20105	Tipologia 105: Trasferimenti correnti dall'Unione Europea e dal Resto del Mondo	0,00	0,00	0,00	0,00	0,00	0,00	0,00	0,00
20000	Totale TITOLO 2: Trasferimenti correnti	45,69	48,09	74,85	100,00	100,00	61,68	70,71	36,21
TITOLO 3:	Entrate extratributarie								
30100	Tipologia 100: Vendita di beni e servizi e proventi derivanti dalla gestione dei beni	0,00	0,00	0,00	0,00	0,00	0,00	0,00	0,00
30200	Tipologia 200: Proventi derivanti dall'attività di controllo e repressione delle irregolarità e degli illeciti	0,02	0,02	0,00	100,00	100,00	0,00	0,00	0,00
30300	Tipologia 300: Interessi attivi	0,00	0,00	0,00	0,00	0,00	0,00	0,00	0,00
30400	Tipologia 400: Altre entrate da redditi da capitale	0,00	0,00	0,00	0,00	0,00	0,00	0,00	0,00
30500	Tipologia 500: Rimborsi e altre entrate correnti	0,16	0,36	0,25	100,00	100,00	98,92	98,92	0,00
30000	Totale TITOLO 3: Entrate extratributarie	0,18	0,37	0,25	100,00	100,00	98,92	98,92	0,00

Piano degli indicatori di bilancio
Indicatori analitici concernenti la composizione delle entrate e l'effettiva capacità di riscossione
Rendiconto esercizio 2022

Titolo Tipologia	Denominazione	Composizione delle entrate (dati percentuali)			Percentuale di riscossione				
		Previsioni iniziali competenza/ totale previsioni iniziali competenza	Previsioni definitive competenza/ totale previsioni definitive competenza	Accertamenti/ Totale Accertamenti	% di riscossione prevista nel bilancio di previsione iniziale: Previsioni iniziali cassa/ (previsioni iniziali competenza + residui)	% di riscossione prevista nelle previsioni definitive: Previsioni definitive cassa/ (previsioni definitive competenza + residui)	% di riscossione complessiva: (Riscossioni c/comp+ Riscossioni c/residui)/ (Accertamenti + residui definitivi iniziali)	% di riscossione dei crediti esigibili nell'esercizio: Riscossioni c/comp/ Accertamenti di competenza	% di riscossione dei crediti esigibili negli esercizi precedenti: Riscossioni c/residui/ residui definitivi iniziali
TITOLO 4:	Entrate in conto capitale								
40100	Tipologia 100: Tributi in conto capitale	0,00	0,00	0,00	0,00	0,00	0,00	0,00	0,00
40200	Tipologia 200: Contributi agli investimenti	0,00	1,64	2,08	0,00	100,00	73,00	73,00	0,00
40300	Tipologia 300: Altri trasferimenti in conto capitale	0,85	0,96	1,55	100,00	100,00	26,12	26,12	0,00
40400	Tipologia 400: Entrate da alienazione di beni materiali e immateriali	0,00	0,00	0,00	0,00	0,00	0,00	0,00	0,00
40500	Tipologia 500: Altre entrate in conto capitale	0,00	0,00	0,00	0,00	0,00	0,00	0,00	0,00
40000	Totale TITOLO 4: Entrate in conto capitale	0,85	2,60	3,63	100,00	100,00	52,99	52,99	0,00
TITOLO 5:	Entrate da riduzione di attività finanziarie								
50100	Tipologia 100: Alienazione di attività finanziarie	0,00	0,00	0,00	0,00	0,00	0,00	0,00	0,00
50200	Tipologia 200: Riscossione crediti di breve termine	0,00	0,00	0,00	0,00	0,00	0,00	0,00	0,00
50300	Tipologia 300: Riscossione crediti di medio-lungo termine	0,00	0,00	0,00	0,00	0,00	0,00	0,00	0,00
50400	Tipologia 400: Altre entrate per riduzione di attività finanziarie	0,00	0,00	0,00	0,00	0,00	0,00	0,00	0,00
50000	Totale TITOLO 5: Entrate da riduzione di attività finanziarie	0,00	0,00	0,00	0,00	0,00	0,00	0,00	0,00
TITOLO 6:	Accensione Prestiti								
60100	Tipologia 100: Emissione di titoli obbligazionari	0,00	0,00	0,00	0,00	0,00	0,00	0,00	0,00
60200	Tipologia 200: Accensione prestiti a breve termine	0,00	0,00	0,00	0,00	0,00	0,00	0,00	0,00
60300	Tipologia 300: Accensione mutui e altri finanziamenti a medio lungo termine	0,00	0,00	0,00	0,00	0,00	0,00	0,00	0,00
60400	Tipologia 400: Altre forme di indebitamento	0,00	0,00	0,00	0,00	0,00	0,00	0,00	0,00
60000	Totale TITOLO 6: Accensione Prestiti	0,00	0,00	0,00	0,00	0,00	0,00	0,00	0,00
TITOLO 7:	Anticipazioni da istituto tesoriere/cassiere								
70100	Tipologia 100: Anticipazioni da istituto tesoriere/cassiere	40,11	35,52	10,36	100,00	100,00	96,75	100,00	0,00
70000	Totale TITOLO 7: Anticipazioni da istituto tesoriere/cassiere	40,11	35,52	10,36	100,00	100,00	96,75	100,00	0,00

Piano degli indicatori di bilancio
Indicatori analitici concernenti la composizione delle entrate e l'effettiva capacità di riscossione
Rendiconto esercizio 2022

Titolo Tipologia	Denominazione	Composizione delle entrate (dati percentuali)			Percentuale di riscossione				
		Previsioni iniziali competenza/ totale previsioni iniziali competenza	Previsioni definitive competenza/ totale previsioni definitive competenza	Accertamenti/ Totale Accertamenti	% di riscossione prevista nel bilancio di previsione iniziale: Previsioni iniziali cassa/ (previsioni iniziali competenza + residui)	% di riscossione prevista nelle previsioni definitive: Previsioni definitive cassa/ (previsioni definitive competenza + residui)	% di riscossione complessiva: (Riscossioni c/comp+ Riscossioni c/residui)/ (Accertamenti + residui definitivi iniziali)	% di riscossione dei crediti esigibili nell'esercizio: Riscossioni c/comp/ Accertamenti di competenza	% di riscossione dei crediti esigibili negli esercizi precedenti: Riscossioni c/residui/ residui definitivi iniziali
TITOLO 9:	Entrate per conto terzi e partite di giro								
90100	Tipologia 100: Entrate per partite di giro	10,75	11,29	10,60	100,00	100,00	78,68	98,13	7,00
90200	Tipologia 200: Entrate per conto terzi	2,41	2,13	0,30	100,00	100,00	100,00	100,00	0,00
90000	Totale TITOLO 9: Entrate per conto terzi e partite di giro	13,16	13,43	10,90	100,00	100,00	79,15	98,18	7,00
	TOTALE ENTRATE	100,00	100,00	100,00	100,00	100,00	66,26	76,17	32,96

Piano degli indicatori di bilancio
Indicatori analitici concernenti la composizione delle spese per missioni e programmi
Rendiconto esercizio 2022

MISSIONI E PROGRAMMI			COMPOSIZIONE DELLE SPESE PER MISSIONI E PROGRAMMI						
			Previsioni Iniziali		Previsioni definitive		Dati di rendiconto		
			Incidenza Missioni/Programmi: Previsioni stanziamento/ totale previsioni missioni	di cui Incidenza FPV: Previsioni stanziamento FPV/ Previsione FPV totale	Incidenza Missioni/Programmi: Previsioni stanziamento/ totale previsioni missioni	di cui Incidenza FPV: Previsioni stanziamento FPV/ Previsione FPV totale	Incidenza Missione programma: (Impegni + FPV)/(Totale impegni + Totale FPV)	di cui incidenza FPV: FPV / Totale FPV	di cui incidenza economie di spesa: Economie di competenza/ Totale Economie di competenza
Missione 01 Servizi istituzionali, generali e di gestione	01	Organi istituzionali	5,65	0,00	4,99	0,00	8,16	0,00	1,14
	02	Segreteria generale	1,85	0,00	1,72	0,00	3,04	0,00	0,11
	03	Gestione economica, finanziaria, programmazione e provveditorato	3,94	0,00	3,57	36,65	6,33	36,65	0,19
	04	Gestione delle entrate tributarie e servizi fiscali	0,55	0,00	0,53	0,00	0,88	0,00	0,12
	05	Gestione dei beni demaniali e patrimoniali	2,08	0,00	9,69	1,11	10,17	1,11	9,09
	06	Ufficio tecnico	3,12	0,00	3,05	36,93	4,75	36,93	0,98
	07	Elezioni e consultazioni popolari - Anagrafe e stato civile	2,97	0,00	2,61	15,19	3,53	15,19	1,49
	08	Statistica e sistemi informativi	1,18	0,00	1,78	0,00	2,17	0,00	1,31
	09	Assistenza tecnico-amministrativa agli enti locali	0,02	0,00	0,00	0,00	0,00	0,00	0,00
	10	Risorse umane	0,48	0,00	0,48	0,00	0,74	0,00	0,16
	11	Altri servizi generali	0,04	0,00	0,01	0,00	0,03	0,00	0,00
TOTALE MISSIONE 01 Servizi istituzionali, generali e di gestione			21,88	0,00	28,44	89,88	39,81	89,88	14,58
Missione 02 Giustizia	01	Uffici giudiziari	0,00	0,00	0,00	0,00	0,00	0,00	0,00
	02	Casa circondariale e altri servizi	0,00	0,00	0,00	0,00	0,00	0,00	0,00
	TOTALE MISSIONE 02 Giustizia			0,00	0,00	0,00	0,00	0,00	0,00
Missione 03 Ordine pubblico e sicurezza	01	Polizia locale e amministrativa	1,91	0,00	1,31	7,20	2,36	7,20	0,03
	02	Sistema integrato di sicurezza urbana	0,09	0,00	0,15	0,00	0,24	0,00	0,04
	TOTALE MISSIONE 03 Ordine pubblico e sicurezza			2,00	0,00	1,46	7,20	2,60	7,20
Missione 04 Istruzione e diritto allo studio	01	Istruzione prescolastica	0,00	0,00	0,00	0,00	0,00	0,00	0,00
	02	Altri ordini di istruzione non universitaria	1,55	0,00	1,86	0,00	2,94	0,00	0,55
	04	Istruzione universitaria	0,00	0,00	0,00	0,00	0,00	0,00	0,00

Piano degli indicatori di bilancio
Indicatori analitici concernenti la composizione delle spese per missioni e programmi
Rendiconto esercizio 2022

MISSIONI E PROGRAMMI			COMPOSIZIONE DELLE SPESE PER MISSIONI E PROGRAMMI						
			Previsioni Iniziali		Previsioni definitive		Dati di rendiconto		
			Incidenza Missioni/Programmi: Previsioni stanziamento/ totale previsioni missioni	di cui Incidenza FPV: Previsioni stanziamento FPV/ Previsione FPV totale	Incidenza Missioni/Programmi: Previsioni stanziamento/ totale previsioni missioni	di cui Incidenza FPV: Previsioni stanziamento FPV/ Previsione FPV totale	Incidenza Missione programma: (Impegni + FPV)/(Totale impegni + Totale FPV)	di cui incidenza FPV: FPV / Totale FPV	di cui incidenza economie di spesa: Economie di competenza/ Totale Economie di competenza
	05	Istruzione tecnica superiore	0,00	0,00	0,00	0,00	0,00	0,00	0,00
	06	Servizi ausiliari all'istruzione	0,92	0,00	1,15	0,00	1,87	0,00	0,27
	07	Diritto allo studio	0,04	0,00	0,04	0,00	0,00	0,00	0,08
	TOTALE MISSIONE 04 Istruzione e diritto allo studio		2,51	0,00	3,05	0,00	4,81	0,00	0,89
Missione 05 Tutela e valorizzazione dei beni e delle attività culturali	01	Valorizzazione dei beni di interesse storico	0,00	0,00	0,00	0,00	0,00	0,00	0,00
	02	Attività culturali e interventi diversi nel settore culturale	0,00	0,00	0,02	0,00	0,00	0,00	0,05
	TOTALE MISSIONE 05 Tutela e valorizzazione dei beni e delle attività culturali		0,00	0,00	0,02	0,00	0,00	0,00	0,05
Missione 06 Politiche giovanili, sport e tempo libero	01	Sport e tempo libero	0,00	0,00	0,00	0,00	0,00	0,00	0,00
	02	Giovani	0,00	0,00	0,00	0,00	0,00	0,00	0,00
	TOTALE MISSIONE 06 Politiche giovanili, sport e tempo libero		0,00	0,00	0,00	0,00	0,00	0,00	0,00
Missione 07 Turismo	01	Sviluppo e valorizzazione del turismo	0,16	0,00	0,14	0,00	0,00	0,00	0,31
	TOTALE MISSIONE 07 Turismo		0,16	0,00	0,14	0,00	0,00	0,00	0,31
Missione 08 Assetto del territorio ed edilizia abitativa	01	Urbanistica e assetto del territorio	0,17	0,00	0,49	0,00	0,83	0,00	0,07
	02	Edilizia residenziale pubblica e locale e piani di edilizia economico-popolare	0,00	0,00	0,00	0,00	0,00	0,00	0,00
	TOTALE MISSIONE 08 Assetto del territorio ed edilizia abitativa		0,17	0,00	0,49	0,00	0,83	0,00	0,07
Missione 09 Sviluppo sostenibile e tutela del territorio e dell'ambiente	01	Difesa del suolo	0,00	0,00	0,00	0,00	0,00	0,00	0,00
	02	Tutela, valorizzazione e recupero ambientale	0,00	0,00	0,00	0,00	0,00	0,00	0,00
	03	Rifiuti	7,95	0,00	7,00	0,00	12,73	0,00	0,00
	04	Servizio idrico integrato	0,00	0,00	0,00	0,00	0,00	0,00	0,00
	05	Aree protette, parchi naturali, protezione naturalistica e	1,87	0,00	0,63	0,00	1,14	0,00	0,00

Piano degli indicatori di bilancio
Indicatori analitici concernenti la composizione delle spese per missioni e programmi
Rendiconto esercizio 2022

MISSIONI E PROGRAMMI		COMPOSIZIONE DELLE SPESE PER MISSIONI E PROGRAMMI							
		Previsioni Iniziali		Previsioni definitive		Dati di rendiconto			
		Incidenza Missioni/Programmi: Previsioni stanziamento/ totale previsioni missioni	di cui Incidenza FPV: Previsioni stanziamento FPV/ Previsione FPV totale	Incidenza Missioni/Programmi: Previsioni stanziamento/ totale previsioni missioni	di cui Incidenza FPV: Previsioni stanziamento FPV/ Previsione FPV totale	Incidenza Missione programma: (Impegni + FPV)/(Totale impegni + Totale FPV)	di cui incidenza FPV: FPV / Totale FPV	di cui incidenza economie di spesa: Economie di competenza/ Totale Economie di competenza	
	forestazione								
06	Tutela e valorizzazione delle risorse idriche	0,00	0,00	0,00	0,00	0,00	0,00	0,00	
07	Sviluppo sostenibile territorio montano piccoli Comuni	0,00	0,00	0,00	0,00	0,00	0,00	0,00	
08	Qualità dell'aria e riduzione dell'inquinamento	0,00	0,00	0,00	0,00	0,00	0,00	0,00	
	TOTALE MISSIONE 09 Sviluppo sostenibile e tutela del territorio e dell'ambiente	9,82	0,00	7,62	0,00	13,88	0,00	0,00	
Missione 10 Trasporti e diritto alla mobilità	01	Trasporto ferroviario	0,00	0,00	0,00	0,00	0,00	0,00	
	02	Trasporto pubblico locale	0,00	0,00	0,00	0,00	0,00	0,00	
	03	Trasporto per vie d'acqua	0,00	0,00	0,00	0,00	0,00	0,00	
	04	Altre modalità di trasporto	0,68	0,00	0,62	0,00	1,01	0,00	0,14
	05	Viabilità e infrastrutture stradali	6,17	0,00	5,06	2,92	8,95	2,92	0,32
		TOTALE MISSIONE 10 Trasporti e diritto alla mobilità	6,85	0,00	5,68	2,92	9,97	2,92	0,46
Missione 11 Soccorso civile	01	Sistema di protezione civile	0,27	0,00	1,60	0,00	2,82	0,00	0,10
	02	Interventi a seguito di calamità naturali	0,00	0,00	0,00	0,00	0,00	0,00	0,00
		TOTALE MISSIONE 11 Soccorso civile	0,27	0,00	1,60	0,00	2,82	0,00	0,10
Missione 12 Diritti sociali, politiche sociali e famiglia	01	Interventi per l'infanzia e i minori e per asili nido	0,00	0,00	0,00	0,00	0,00	0,00	0,00
	02	Interventi per la disabilità	0,35	0,00	0,23	0,00	0,41	0,00	0,00
	03	Interventi per gli anziani	0,26	0,00	0,20	0,00	0,01	0,00	0,42
	04	Interventi per soggetti a rischio di esclusione sociale	1,49	0,00	1,08	0,00	1,95	0,00	0,02
	05	Interventi per le famiglie	0,00	0,00	0,00	0,00	0,00	0,00	0,00
	06	Interventi per il diritto alla casa	0,00	0,00	0,00	0,00	0,00	0,00	0,00
	07	Programmazione e governo della rete dei servizi sociosanitari e sociali	0,00	0,00	0,00	0,00	0,00	0,00	0,00

Piano degli indicatori di bilancio
Indicatori analitici concernenti la composizione delle spese per missioni e programmi
Rendiconto esercizio 2022

MISSIONI E PROGRAMMI			COMPOSIZIONE DELLE SPESE PER MISSIONI E PROGRAMMI						
			Previsioni Iniziali		Previsioni definitive		Dati di rendiconto		
			Incidenza Missioni/Programmi: Previsioni stanziamento/ totale previsioni missioni	di cui Incidenza FPV: Previsioni stanziamento FPV/ Previsione FPV totale	Incidenza Missioni/Programmi: Previsioni stanziamento/ totale previsioni missioni	di cui Incidenza FPV: Previsioni stanziamento FPV/ Previsione FPV totale	Incidenza Missione programma: (Impegni + FPV)/(Totale impegni + Totale FPV)	di cui incidenza FPV: FPV / Totale FPV	di cui incidenza economie di spesa: Economie di competenza/ Totale Economie di competenza
	08	Cooperazione e associazionismo	0,00	0,00	0,00	0,00	0,00	0,00	0,00
	09	Servizio necroscopico e cimiteriale	0,00	0,00	0,00	0,00	0,00	0,00	0,00
		TOTALE MISSIONE 12 Diritti sociali, politiche sociali e famiglia	2,10	0,00	1,50	0,00	2,37	0,00	0,44
Missione 13 Tutela della salute	01	Servizio sanitario regionale - finanziamento ordinario corrente per la garanzia dei LEA	0,00	0,00	0,00	0,00	0,00	0,00	0,00
	02	Servizio sanitario regionale - finanziamento aggiuntivo corrente per livelli di assistenza superiori ai LEA	0,00	0,00	0,00	0,00	0,00	0,00	0,00
	03	Servizio sanitario regionale - finanziamento aggiuntivo corrente per la copertura dello squilibrio di bilancio corrente	0,00	0,00	0,00	0,00	0,00	0,00	0,00
	04	Servizio sanitario regionale - ripiano di disavanzi sanitari relativi ad esercizi pregressi	0,00	0,00	0,00	0,00	0,00	0,00	0,00
	05	Servizio sanitario regionale - investimenti sanitari	0,00	0,00	0,00	0,00	0,00	0,00	0,00
	06	Servizio sanitario regionale - restituzione maggiori gettiti SSN	0,00	0,00	0,00	0,00	0,00	0,00	0,00
	07	Ulteriori spese in materia sanitaria	0,07	0,00	0,06	0,00	0,09	0,00	0,02
			TOTALE MISSIONE 13 Tutela della salute	0,07	0,00	0,06	0,00	0,09	0,00
Missione 14 Sviluppo economico e competitività	01	Industria, PMI e Artigianato	0,00	0,00	0,00	0,00	0,00	0,00	0,00
	02	Commercio - reti distributive - tutela dei consumatori	0,00	0,00	0,00	0,00	0,00	0,00	0,00
	03	Ricerca e innovazione	0,00	0,00	0,00	0,00	0,00	0,00	0,00
	04	Reti e altri servizi di pubblica utilità	0,20	0,00	0,18	0,00	0,32	0,00	0,00
			TOTALE MISSIONE 14 Sviluppo economico e competitività	0,20	0,00	0,18	0,00	0,32	0,00

Piano degli indicatori di bilancio
Indicatori analitici concernenti la composizione delle spese per missioni e programmi
Rendiconto esercizio 2022

MISSIONI E PROGRAMMI			COMPOSIZIONE DELLE SPESE PER MISSIONI E PROGRAMMI						
			Previsioni Iniziali		Previsioni definitive		Dati di rendiconto		
			Incidenza Missioni/Programmi: Previsioni stanziamento/ totale previsioni missioni	di cui Incidenza FPV: Previsioni stanziamento FPV/ Previsione FPV totale	Incidenza Missioni/Programmi: Previsioni stanziamento/ totale previsioni missioni	di cui Incidenza FPV: Previsioni stanziamento FPV/ Previsione FPV totale	Incidenza Missione programma: (Impegni + FPV)/(Totale impegni + Totale FPV)	di cui incidenza FPV: FPV / Totale FPV	di cui incidenza economie di spesa: Economie di competenza/ Totale Economie di competenza
Missione 15 Politiche per il lavoro e la formazione professionale	01	Servizi per lo sviluppo del mercato del lavoro	0,00	0,00	0,00	0,00	0,00	0,00	0,00
	02	Formazione professionale	0,00	0,00	0,00	0,00	0,00	0,00	0,00
	03	Sostegno all'occupazione	0,00	0,00	0,00	0,00	0,00	0,00	0,00
	TOTALE MISSIONE 15 Politiche per il lavoro e la formazione professionale		0,00	0,00	0,00	0,00	0,00	0,00	0,00
Missione 16 Agricoltura, politiche agroalimentari e pesca	01	Sviluppo del settore agricolo e del sistema agroalimentare	0,00	0,00	0,00	0,00	0,00	0,00	0,00
	02	Caccia e pesca	0,00	0,00	0,00	0,00	0,00	0,00	0,00
	TOTALE MISSIONE 16 Agricoltura, politiche agroalimentari e pesca		0,00	0,00	0,00	0,00	0,00	0,00	0,00
Missione 17 Energia e diversificazione delle fonti energetiche	01	Fonti energetiche	0,00	0,00	0,00	0,00	0,00	0,00	0,00
	TOTALE MISSIONE 17 Energia e diversificazione delle fonti energetiche		0,00	0,00	0,00	0,00	0,00	0,00	0,00
Missione 18 Relazioni con le altre autonomie territoriali e locali	01	Relazioni finanziarie con le altre autonomie territoriali	0,00	0,00	0,00	0,00	0,00	0,00	0,00
	TOTALE MISSIONE 18 Relazioni con le altre autonomie territoriali e locali		0,00	0,00	0,00	0,00	0,00	0,00	0,00
Missione 19 Relazioni internazionali	01	Relazioni internazionali e Cooperazione allo sviluppo	0,00	0,00	0,00	0,00	0,00	0,00	0,00
	TOTALE MISSIONE 19 Relazioni internazionali		0,00	0,00	0,00	0,00	0,00	0,00	0,00
Missione 20 Fondi e accantonamenti	01	Fondo di riserva	0,21	0,00	0,19	0,00	0,00	0,00	0,41
	02	Fondo crediti di dubbia esigibilità	0,00	0,00	0,00	0,00	0,00	0,00	0,00
	03	Altri fondi	0,00	0,00	0,00	0,00	0,00	0,00	0,00
	TOTALE MISSIONE 20 Fondi e accantonamenti		0,21	0,00	0,19	0,00	0,00	0,00	0,41
Missione 50 Debito pubblico	01	Quota interessi ammortamento mutui e prestiti obbligazionari	0,00	0,00	0,00	0,00	0,00	0,00	0,00
	02	Quota capitale ammortamento mutui e prestiti obbligazionari	0,79	0,00	0,70	0,00	1,28	0,00	0,00

Piano degli indicatori di bilancio
Indicatori analitici concernenti la composizione delle spese per missioni e programmi
Rendiconto esercizio 2022

MISSIONI E PROGRAMMI			COMPOSIZIONE DELLE SPESE PER MISSIONI E PROGRAMMI						
			Previsioni Iniziali		Previsioni definitive		Dati di rendiconto		
			Incidenza Missioni/Programmi: Previsioni stanziamento/ totale previsioni missioni	di cui Incidenza FPV: Previsioni stanziamento FPV/ Previsione FPV totale	Incidenza Missioni/Programmi: Previsioni stanziamento/ totale previsioni missioni	di cui Incidenza FPV: Previsioni stanziamento FPV/ Previsione FPV totale	Incidenza Missione programma: (Impegni + FPV)/(Totale impegni + Totale FPV)	di cui incidenza FPV: FPV / Totale FPV	di cui incidenza economie di spesa: Economie di competenza/ Totale Economie di competenza
TOTALE MISSIONE 50 Debito pubblico			0,79	0,00	0,70	0,00	1,28	0,00	0,00
Missione 60 Anticipazioni finanziarie	01	Restituzione anticipazione di tesoreria	39,89	0,00	35,46	0,00	10,34	0,00	66,09
	TOTALE MISSIONE 60 Anticipazioni finanziarie		39,89	0,00	35,46	0,00	10,34	0,00	66,09
Missione 99 Servizi per conto terzi	01	Servizi per conto terzi - Partite di giro	13,09	0,00	13,41	0,00	10,87	0,00	16,49
	02	Anticipazioni per il finanziamento del sistema sanitario nazionale	0,00	0,00	0,00	0,00	0,00	0,00	0,00
	TOTALE MISSIONE 99 Servizi per conto terzi		13,09	0,00	13,41	0,00	10,87	0,00	16,49

Piano degli indicatori di bilancio
Indicatori concernenti la capacità di pagare spese per missioni e programmi
Rendiconto esercizio 2022

MISSIONI E PROGRAMMI			CAPACITA' DI PAGARE SPESE NEL CORSO DELL'ESERCIZIO 2022 (dati percentuali)				
			Capacità di pagamento nel bilancio di previsione iniziale: Previsioni iniziali cassa/ (residui +previsioni iniziali competenza- FPV)	Capacità di pagamento nelle previsioni definitive: Previsioni definitive cassa/ (residui +previsioni definitive competenza- FPV)	Capacità di pagamento a consuntivo: (Pagam. c/comp+ Pagam. c/residui)/ (Impegni + residui definitivi iniziali)	Capacità di pagamento delle spese nell'esercizio: Pagam. c/comp/ Impegni	Capacità di pagamento delle spese esigibili negli esercizi precedenti: Pagam. c/residui / residui definitivi iniziali
Missione 01 Servizi istituzionali, generali e di gestione	01	Organi istituzionali	100,00	100,00	87,49	87,28	88,14
	02	Segreteria generale	100,00	100,00	98,33	98,29	100,00
	03	Gestione economica, finanziaria, programmazione e provveditorato	100,00	100,00	95,40	97,10	52,79
	04	Gestione delle entrate tributarie e servizi fiscali	100,00	100,00	66,61	49,87	100,00
	05	Gestione dei beni demaniali e patrimoniali	100,00	100,00	45,39	44,83	67,23
	06	Ufficio tecnico	100,00	87,20	98,22	100,00	69,53
	07	Elezioni e consultazioni popolari - Anagrafe e stato civile	100,00	100,00	96,10	96,00	100,00
	08	Statistica e sistemi informativi	100,00	74,14	94,80	94,20	100,00
	09	Assistenza tecnico-amministrativa agli enti locali	100,00	0,00	0,00	0,00	0,00
	10	Risorse umane	100,00	100,00	94,08	96,08	63,98
	11	Altri servizi generali	100,00	100,00	100,00	100,00	0,00
TOTALE MISSIONE 01 Servizi istituzionali, generali e di gestione			100,00	97,08	81,08	80,58	85,69
Missione 02 Giustizia	01	Uffici giudiziari	0,00	0,00	0,00	0,00	0,00
	02	Casa circondariale e altri servizi	0,00	0,00	0,00	0,00	0,00
	TOTALE MISSIONE 02 Giustizia			0,00	0,00	0,00	0,00
Missione 03 Ordine pubblico e sicurezza	01	Polizia locale e amministrativa	100,00	100,00	31,36	97,66	0,00
	02	Sistema integrato di sicurezza urbana	100,00	100,00	100,00	100,00	0,00
	TOTALE MISSIONE 03 Ordine pubblico e sicurezza			100,00	100,00	33,57	97,88
Missione 04 Istruzione e diritto allo studio	01	Istruzione prescolastica	0,00	0,00	0,00	0,00	0,00
	02	Altri ordini di istruzione non universitaria	100,00	100,00	79,82	79,41	82,75
	04	Istruzione universitaria	0,00	0,00	0,00	0,00	0,00
	05	Istruzione tecnica superiore	0,00	0,00	0,00	0,00	0,00

Piano degli indicatori di bilancio
Indicatori concernenti la capacità di pagare spese per missioni e programmi
Rendiconto esercizio 2022

MISSIONI E PROGRAMMI			CAPACITA' DI PAGARE SPESE NEL CORSO DELL'ESERCIZIO 2022 (dati percentuali)				
			Capacità di pagamento nel bilancio di previsione iniziale: Previsioni iniziali cassa/ (residui +previsioni iniziali competenza- FPV)	Capacità di pagamento nelle previsioni definitive: Previsioni definitive cassa/ (residui +previsioni definitive competenza- FPV)	Capacità di pagamento a consuntivo: (Pagam. c/comp+ Pagam. c/residui)/ (Impegni + residui definitivi iniziali)	Capacità di pagamento delle spese nell'esercizio: Pagam. c/comp/ Impegni	Capacità di pagamento delle spese esigibili negli esercizi precedenti: Pagam. c/residui / residui definitivi iniziali
	06	Servizi ausiliari all'istruzione	100,00	100,00	89,77	88,64	100,00
	07	Diritto allo studio	100,00	100,00	0,00	0,00	0,00
	TOTALE MISSIONE 04 Istruzione e diritto allo studio		100,00	100,00	83,63	83,00	88,51
Missione 05 Tutela e valorizzazione dei beni e delle attività culturali	01	Valorizzazione dei beni di interesse storico	0,00	0,00	0,00	0,00	0,00
	02	Attività culturali e interventi diversi nel settore culturale	0,00	100,00	0,00	0,00	0,00
	TOTALE MISSIONE 05 Tutela e valorizzazione dei beni e delle attività culturali		0,00	100,00	0,00	0,00	0,00
Missione 06 Politiche giovanili, sport e tempo libero	01	Sport e tempo libero	0,00	0,00	0,00	0,00	0,00
	02	Giovani	0,00	0,00	0,00	0,00	0,00
	TOTALE MISSIONE 06 Politiche giovanili, sport e tempo libero		0,00	0,00	0,00	0,00	0,00
Missione 07 Turismo	01	Sviluppo e valorizzazione del turismo	100,00	100,00	100,00	0,00	100,00
	TOTALE MISSIONE 07 Turismo		100,00	100,00	100,00	0,00	100,00
Missione 08 Assetto del territorio ed edilizia abitativa	01	Urbanistica e assetto del territorio	100,00	100,00	52,35	81,22	12,56
	02	Edilizia residenziale pubblica e locale e piani di edilizia economico-popolare	0,00	0,00	0,00	0,00	0,00
	TOTALE MISSIONE 08 Assetto del territorio ed edilizia abitativa		100,00	100,00	52,35	81,22	12,56
Missione 09 Sviluppo sostenibile e tutela del territorio e dell'ambiente	01	Difesa del suolo	0,00	0,00	0,00	0,00	0,00
	02	Tutela, valorizzazione e recupero ambientale	0,00	0,00	0,00	0,00	0,00
	03	Rifiuti	100,00	100,00	72,74	69,09	96,03
	04	Servizio idrico integrato	0,00	0,00	0,00	0,00	0,00
	05	Aree protette, parchi naturali, protezione naturalistica e forestazione	100,00	100,00	100,00	100,00	100,00
	06	Tutela e valorizzazione delle risorse idriche	0,00	0,00	0,00	0,00	0,00

Piano degli indicatori di bilancio
Indicatori concernenti la capacità di pagare spese per missioni e programmi
Rendiconto esercizio 2022

MISSIONI E PROGRAMMI			CAPACITA' DI PAGARE SPESE NEL CORSO DELL'ESERCIZIO 2022 (dati percentuali)				
			Capacità di pagamento nel bilancio di previsione iniziale: Previsioni iniziali cassa/ (residui +previsioni iniziali competenza- FPV)	Capacità di pagamento nelle previsioni definitive: Previsioni definitive cassa/ (residui +previsioni definitive competenza- FPV)	Capacità di pagamento a consuntivo: (Pagam. c/comp+ Pagam. c/residui)/ (Impegni + residui definitivi iniziali)	Capacità di pagamento delle spese nell'esercizio: Pagam. c/comp/ Impegni	Capacità di pagamento delle spese esigibili negli esercizi precedenti: Pagam. c/residui / residui definitivi iniziali
	07	Sviluppo sostenibile territorio montano piccoli Comuni	0,00	0,00	0,00	0,00	0,00
	08	Qualità dell'aria e riduzione dell'inquinamento	0,00	0,00	0,00	0,00	0,00
	TOTALE MISSIONE 09 Sviluppo sostenibile e tutela del territorio e dell'ambiente		100,00	100,00	75,38	71,64	96,74
Missione 10 Trasporti e diritto alla mobilità	01	Trasporto ferroviario	0,00	0,00	0,00	0,00	0,00
	02	Trasporto pubblico locale	0,00	0,00	0,00	0,00	0,00
	03	Trasporto per vie d'acqua	0,00	0,00	0,00	0,00	0,00
	04	Altre modalità di trasporto	100,00	100,00	51,84	48,37	62,46
	05	Viabilità e infrastrutture stradali	100,00	100,00	88,65	98,15	49,94
	TOTALE MISSIONE 10 Trasporti e diritto alla mobilità		100,00	100,00	84,68	93,07	51,58
Missione 11 Soccorso civile	01	Sistema di protezione civile	100,00	100,00	6,45	4,07	100,00
	02	Interventi a seguito di calamità naturali	0,00	0,00	0,00	0,00	0,00
	TOTALE MISSIONE 11 Soccorso civile		100,00	100,00	6,45	4,07	100,00
Missione 12 Diritti sociali, politiche sociali e famiglia	01	Interventi per l'infanzia e i minori e per asili nido	0,00	0,00	0,00	0,00	0,00
	02	Interventi per la disabilità	100,00	100,00	90,59	89,05	100,00
	03	Interventi per gli anziani	100,00	100,00	59,26	100,00	53,78
	04	Interventi per soggetti a rischio di esclusione sociale	100,00	100,00	90,86	90,55	100,00
	05	Interventi per le famiglie	0,00	0,00	0,00	0,00	0,00
	06	Interventi per il diritto alla casa	0,00	0,00	0,00	0,00	0,00
	07	Programmazione e governo della rete dei servizi sociosanitari e sociali	0,00	0,00	0,00	0,00	0,00
	08	Cooperazione e associazionismo	0,00	0,00	0,00	0,00	0,00
	09	Servizio necroscopico e cimiteriale	0,00	0,00	0,00	0,00	0,00

Piano degli indicatori di bilancio
Indicatori concernenti la capacità di pagare spese per missioni e programmi
Rendiconto esercizio 2022

MISSIONI E PROGRAMMI		CAPACITA' DI PAGARE SPESE NEL CORSO DELL'ESERCIZIO 2022 (dati percentuali)				
		Capacità di pagamento nel bilancio di previsione iniziale: Previsioni iniziali cassa/ (residui +previsioni iniziali competenza- FPV)	Capacità di pagamento nelle previsioni definitive: Previsioni definitive cassa/ (residui +previsioni definitive competenza- FPV)	Capacità di pagamento a consuntivo: (Pagam. c/comp+ Pagam. c/residui)/ (Impegni + residui definitivi iniziali)	Capacità di pagamento delle spese nell'esercizio: Pagam. c/comp/ Impegni	Capacità di pagamento delle spese esigibili negli esercizi precedenti: Pagam. c/residui / residui definitivi iniziali
	TOTALE MISSIONE 12 Diritti sociali, politiche sociali e famiglia	100,00	100,00	89,84	90,33	84,19
Missione 13 Tutela della salute	01 Servizio sanitario regionale - finanziamento ordinario corrente per la garanzia dei LEA	0,00	0,00	0,00	0,00	0,00
	02 Servizio sanitario regionale - finanziamento aggiuntivo corrente per livelli di assistenza superiori ai LEA	0,00	0,00	0,00	0,00	0,00
	03 Servizio sanitario regionale - finanziamento aggiuntivo corrente per la copertura dello squilibrio di bilancio corrente	0,00	0,00	0,00	0,00	0,00
	04 Servizio sanitario regionale - ripiano di disavanzi sanitari relativi ad esercizi pregressi	0,00	0,00	0,00	0,00	0,00
	05 Servizio sanitario regionale - investimenti sanitari	0,00	0,00	0,00	0,00	0,00
	06 Servizio sanitario regionale - restituzione maggiori gettiti SSN	0,00	0,00	0,00	0,00	0,00
	07 Ulteriori spese in materia sanitaria	100,00	100,00	26,44	41,88	0,00
	TOTALE MISSIONE 13 Tutela della salute	100,00	100,00	26,44	41,88	0,00
Missione 14 Sviluppo economico e competitività	01 Industria, PMI e Artigianato	0,00	0,00	0,00	0,00	0,00
	02 Commercio - reti distributive - tutela dei consumatori	0,00	0,00	0,00	0,00	0,00
	03 Ricerca e innovazione	0,00	0,00	0,00	0,00	0,00
	04 Reti e altri servizi di pubblica utilità	100,00	100,00	100,00	100,00	0,00
	TOTALE MISSIONE 14 Sviluppo economico e competitività	100,00	100,00	100,00	100,00	0,00
Missione 15 Politiche per il lavoro e la formazione professionale	01 Servizi per lo sviluppo del mercato del lavoro	0,00	0,00	0,00	0,00	0,00
	02 Formazione professionale	0,00	0,00	0,00	0,00	0,00
	03 Sostegno all'occupazione	0,00	0,00	0,00	0,00	0,00

Piano degli indicatori di bilancio
Indicatori concernenti la capacità di pagare spese per missioni e programmi
Rendiconto esercizio 2022

MISSIONI E PROGRAMMI		CAPACITA' DI PAGARE SPESE NEL CORSO DELL'ESERCIZIO 2022 (dati percentuali)				
		Capacità di pagamento nel bilancio di previsione iniziale: Previsioni iniziali cassa/ (residui +previsioni iniziali competenza- FPV)	Capacità di pagamento nelle previsioni definitive: Previsioni definitive cassa/ (residui +previsioni definitive competenza- FPV)	Capacità di pagamento a consuntivo: (Pagam. c/comp+ Pagam. c/residui)/ (Impegni + residui definitivi iniziali)	Capacità di pagamento delle spese nell'esercizio: Pagam. c/comp/ Impegni	Capacità di pagamento delle spese esigibili negli esercizi precedenti: Pagam. c/residui / residui definitivi iniziali
	TOTALE MISSIONE 15 Politiche per il lavoro e la formazione professionale	0,00	0,00	0,00	0,00	0,00
Missione 16 Agricoltura, politiche agroalimentari e pesca	01 Sviluppo del settore agricolo e del sistema agroalimentare	0,00	0,00	0,00	0,00	0,00
	02 Caccia e pesca	0,00	0,00	0,00	0,00	0,00
	TOTALE MISSIONE 16 Agricoltura, politiche agroalimentari e pesca	0,00	0,00	0,00	0,00	0,00
Missione 17 Energia e diversificazione delle fonti energetiche	01 Fonti energetiche	0,00	0,00	0,00	0,00	0,00
	TOTALE MISSIONE 17 Energia e diversificazione delle fonti energetiche	0,00	0,00	0,00	0,00	0,00
Missione 18 Relazioni con le altre autonomie territoriali e locali	01 Relazioni finanziarie con le altre autonomie territoriali	0,00	0,00	0,00	0,00	0,00
	TOTALE MISSIONE 18 Relazioni con le altre autonomie territoriali e locali	0,00	0,00	0,00	0,00	0,00
Missione 19 Relazioni internazionali	01 Relazioni internazionali e Cooperazione allo sviluppo	0,00	0,00	0,00	0,00	0,00
	TOTALE MISSIONE 19 Relazioni internazionali	0,00	0,00	0,00	0,00	0,00
Missione 20 Fondi e accantonamenti	01 Fondo di riserva	99,28	99,28	0,00	0,00	0,00
	02 Fondo crediti di dubbia esigibilità	0,00	0,00	0,00	0,00	0,00
	03 Altri fondi	0,00	0,00	0,00	0,00	0,00
	TOTALE MISSIONE 20 Fondi e accantonamenti	99,28	99,28	0,00	0,00	0,00
Missione 50 Debito pubblico	01 Quota interessi ammortamento mutui e prestiti obbligazionari	0,00	0,00	0,00	0,00	0,00
	02 Quota capitale ammortamento mutui e prestiti obbligazionari	100,00	100,00	100,00	100,00	0,00
	TOTALE MISSIONE 50 Debito pubblico	100,00	100,00	100,00	100,00	0,00

Piano degli indicatori di bilancio
Indicatori concernenti la capacità di pagare spese per missioni e programmi
Rendiconto esercizio 2022

MISSIONI E PROGRAMMI			CAPACITA' DI PAGARE SPESE NEL CORSO DELL'ESERCIZIO 2022 (dati percentuali)				
			Capacità di pagamento nel bilancio di previsione iniziale: Previsioni iniziali cassa/ (residui +previsioni iniziali competenza- FPV)	Capacità di pagamento nelle previsioni definitive: Previsioni definitive cassa/ (residui +previsioni definitive competenza- FPV)	Capacità di pagamento a consuntivo: (Pagam. c/comp+ Pagam. c/residui)/ (Impegni + residui definitivi iniziali)	Capacità di pagamento delle spese nell'esercizio: Pagam. c/comp/ Impegni	Capacità di pagamento delle spese esigibili negli esercizi precedenti: Pagam. c/residui / residui definitivi iniziali
Missione 60 Anticipazioni finanziarie	01	Restituzione anticipazione di tesoreria	100,00	100,00	36,74	60,37	0,00
	TOTALE MISSIONE 60 Anticipazioni finanziarie		100,00	100,00	36,74	60,37	0,00
Missione 99 Servizi per conto terzi	01	Servizi per conto terzi - Partite di giro	100,00	100,00	79,33	98,63	3,84
	02	Anticipazioni per il finanziamento del sistema sanitario nazionale	0,00	0,00	0,00	0,00	0,00
	TOTALE MISSIONE 99 Servizi per conto terzi		100,00	100,00	79,33	98,63	3,84

Piano degli indicatori di bilancio
Indicatori Sintetici
Rendiconto esercizio 2022

TIPOLOGIA INDICATORE	DEFINIZIONE	VALORE INDICATORE 2022
1	Rigidità strutturale di bilancio	
1.1	Incidenza spese rigide (ripiano disavanzo, personale e debito) su entrate correnti [ripiano disavanzo a carico dell'esercizio + Impegni (Macroaggregati 1.1 "Redditi di lavoro dipendente" + pdc 1.02.01.01.000 "IRAP"– FPV entrata concernente il Macroaggregato 1.1 + FPV personale in uscita 1.1 + 1.7 "Interessi passivi" + Titolo 4 Rimborsio prestiti)] / (Accertamenti primi tre titoli Entrate e trasferimenti in conto capitale per ripiano disavanzi pregressi)	27,78
2	Entrate correnti	
2.1	Incidenza degli accertamenti di parte corrente sulle previsioni iniziali di parte corrente Totale accertamenti primi tre titoli di entrata / Stanziamenti iniziali di competenza dei primi tre titoli delle Entrate	101,45
2.2	Incidenza degli accertamenti di parte corrente sulle previsioni definitive di parte corrente Totale accertamenti primi tre titoli di entrata / Stanziamenti definitivi di competenza dei primi tre titoli delle Entrate	85,03
2.3	Incidenza degli accertamenti delle entrate proprie sulle previsioni iniziali di parte corrente Totale accertamenti (pdc E.1.01.00.00.000 "Tributi" – "Compartecipazioni di tributi" E.1.01.04.00.000 + E.3.00.00.00.000 "Entrate extratributarie") / Stanziamenti iniziali di competenza dei primi tre titoli delle Entrate	0,34
2.4	Incidenza degli accertamenti delle entrate proprie sulle previsioni definitive di parte corrente Totale accertamenti (pdc E.1.01.00.00.000 "Tributi" – "Compartecipazioni di tributi" E.1.01.04.00.000 + E.3.00.00.00.000 "Entrate extratributarie") / Stanziamenti definitivi di competenza dei primi tre titoli delle Entrate	0,29
2.5	Incidenza degli incassi correnti sulle previsioni iniziali di parte corrente Totale incassi c/competenza e c/residui dei primi tre titoli di entrata / Stanziamenti iniziali di cassa dei primi tre titoli delle Entrate	64,03
2.6	Incidenza degli incassi correnti sulle previsioni definitive di parte corrente Totale incassi c/competenza e c/residui primi tre titoli di entrata / Stanziamenti definitivi di cassa dei primi tre titoli delle Entrate	54,66
2.7	Incidenza degli incassi delle entrate proprie sulle previsioni iniziali di parte corrente Totale incassi c/competenza e c/residui (pdc E.1.01.00.00.000 "Tributi" – "Compartecipazioni di tributi" E.1.01.04.00.000 + E.3.00.00.00.000 "Entrate extratributarie") / Stanziamenti iniziali di cassa dei primi tre titoli delle Entrate	0,26
2.8	Incidenza degli incassi delle entrate proprie sulle previsioni definitive di parte corrente Totale incassi c/competenza e c/residui (pdc E.1.01.00.00.000 "Tributi" – "Compartecipazioni di tributi" E.1.01.04.00.000 + E.3.00.00.00.000 "Entrate extratributarie") / Stanziamenti definitivi di cassa dei primi tre titoli delle Entrate	0,22

Piano degli indicatori di bilancio
Indicatori Sintetici
Rendiconto esercizio 2022

TIPOLOGIA INDICATORE	DEFINIZIONE	VALORE INDICATORE 2022
3 Anticipazioni dell'Istituto tesoriere		
3.1 Utilizzo medio Anticipazioni di tesoreria	Sommatoria degli utilizzi giornalieri delle anticipazioni nell'esercizio / (365 x max previsto dalla norma)	0,00
3.2 Anticipazione chiuse solo contabilmente	Anticipazione di tesoreria all'inizio dell'esercizio successivo / max previsto dalla norma	26,93
4 Spese di personale		
4.1 Incidenza della spesa di personale sulla spesa corrente	Impegni (Macroaggregato 1.1 "Redditi di lavoro dipendente" + pdc 1.02.01.01.000 "IRAP" + FPV personale in uscita 1.1 – FPV personale in entrata concernente il Macroaggregato 1.1) / (Impegni Spesa corrente – FCDE corrente + FPV concernente il Macroaggregato 1.1 – FPV di entrata concernente il Macroaggregato 1.1)	26,93
4.2 Incidenza del salario accessorio ed incentivante rispetto al totale della spesa di personale Indica il peso delle componenti afferenti la contrattazione decentrata dell'ente rispetto al totale dei redditi da lavoro	Impegni (pdc 1.01.01.004 + 1.01.01.008 "indennità e altri compensi al personale a tempo indeterminato e determinato" + pdc 1.01.01.003 + 1.01.01.007 "straordinario al personale a tempo indeterminato e determinato" + FPV in uscita concernente il Macroaggregato 1.1 – FPV di entrata concernente il Macroaggregato 1.1) / Impegni (Macroaggregato 1.1 "Redditi di lavoro dipendente" + pdc U.1.02.01.01.000 "IRAP" + FPV in uscita concernente il Macroaggregato 1.1 – FPV in entrata concernente il Macroaggregato 1.1)	6,09
4.3 Incidenza spesa personale flessibile rispetto al totale della spesa di personale Indica come gli enti soddisfano le proprie esigenze di risorse umane, mixando le varie alternative ontrattuali più rigide (personale dipendente) o meno rigide (forme di lavoro flessibile)	Impegni (pdc U.1.03.02.010.000 "Consulenze" + pdc U.1.03.02.12.000 "lavoro flessibile/LSU/Lavoro interinale" + pdc U.1.03.02.11.000 "Prestazioni professionali e specialistiche") / Impegni (Macroaggregato 1.1 "Redditi di lavoro dipendente" + pdc U.1.02.01.01.000 "IRAP" + FPV in uscita concernente il Macroaggregato 1.1 – FPV in entrata concernente il Macroaggregato 1.1)	33,59
4.4 Spesa di personale procapite (Indicatore di equilibrio dimensionale in valore assoluto)	Impegni (Macroaggregato 1.1 "Redditi di lavoro dipendente" + pdc 1.02.01.01.000 "IRAP" + FPV personale in uscita 1.1 – FPV personale in entrata concernente il Macroaggregato 1.1) / popolazione residente al 1° gennaio (al 1° gennaio dell'esercizio di riferimento o, se non disponibile, al 1° gennaio dell'ultimo anno disponibile)	204,11
5 Esternalizzazione dei servizi		
5.1 Indicatore di esternalizzazione dei servizi	(pdc U.1.03.02.15.000 "Contratti di servizio pubblico" + pdc U.1.04.03.01.000 "Trasferimenti correnti a imprese controllate" + pdc U.1.04.03.02.000 "Trasferimenti correnti a altre imprese partecipate") / totale spese Titolo I	28,43

Piano degli indicatori di bilancio
Indicatori Sintetici
Rendiconto esercizio 2022

TIPOLOGIA INDICATORE		DEFINIZIONE	VALORE INDICATORE 2022
6	Interessi passivi		
6.1	Incidenza degli interessi passivi sulle entrate correnti	Impegni Macroaggregato 1.7 "Interessi passivi" / Accertamenti primi tre titoli delle Entrate ("Entrate correnti")	0,19
6.2	Incidenza degli interessi passivi sulle anticipazioni sul totale della spesa per interessi passivi	Impegni voce del pdc U.1.07.06.04.000 "Interessi passivi su anticipazioni di tesoreria" / Impegni Macroaggregato 1.7 "Interessi passivi"	0,00
6.3	Incidenza interessi di mora sul totale della spesa per interessi passivi	Impegni voce del pdc U.1.07.06.02.000 "Interessi di mora" / Impegni Macroaggregato 1.7 "Interessi passivi"	0,00
7	Investimenti		
7.1	Incidenza investimenti sul totale della spesa corrente e in conto capitale	Impegni (Macroaggregato 2.2 "Investimenti fissi lordi e acquisto di terreni" + Macroaggregato 2.3 "Contributi agli investimenti") / totale Impegni Tit. I + II	5,94
7.2	Investimenti diretti procapite (in valore assoluto)	Impegni per Macroaggregato 2.2 "Investimenti fissi lordi e acquisto di terreni" / popolazione residente al 1° gennaio (al 1° gennaio dell'esercizio di riferimento o, se non disponibile, al 1° gennaio dell'ultimo anno disponibile)	49,58
7.3	Contributi agli investimenti procapite (in valore assoluto)	Impegni per Macroaggregato 2.3 "Contributi agli investimenti" / popolazione residente (al 1° gennaio dell'esercizio di riferimento o, se non disponibile, al 1° gennaio dell'ultimo anno disponibile)	0,00
7.4	Investimenti complessivi procapite (in valore assoluto)	Impegni per Macroaggregati 2.2 "Investimenti fissi lordi e acquisto di terreni" e 2.3 "Contributi agli investimenti" / popolazione residente (al 1° gennaio dell'esercizio di riferimento o, se non disponibile, al 1° gennaio dell'ultimo anno disponibile)	49,58
7.5	Quota investimenti complessivi finanziati dal risparmio corrente	Margine corrente di competenza/[Impegni + relativi FPV (Macroaggregato 2.2 "Investimenti fissi lordi e acquisto di terreni" + Macroaggregato 2.3 "Contributi agli investimenti")] (9)	58,45
7.6	Quota investimenti complessivi finanziati dal saldo positivo delle partite finanziarie	Saldo positivo delle partite finanziarie /[Impegni + relativi FPV (Macroaggregato 2.2 "Investimenti fissi lordi e acquisto di terreni" + Macroaggregato 2.3 "Contributi agli investimenti")](9)	0,00
7.7	Quota investimenti complessivi finanziati da debito	Accertamenti (Titolo 6"Accensione prestiti" - Categoria 6.02.02 "Anticipazioni" - Categoria 6.03.03 "Accensione prestiti a seguito di escussione di garanzie" - Accensioni di prestiti da rinegoziazioni) / [Impegni + relativi FPV (Macroaggregato 2.2 "Investimenti fissi lordi e acquisto di terreni" + Macroaggregato 2.3 "Contributi agli investimenti")] (9)	0,00

Piano degli indicatori di bilancio
Indicatori Sintetici
Rendiconto esercizio 2022

TIPOLOGIA INDICATORE		DEFINIZIONE	VALORE INDICATORE 2022
8 Analisi dei residui			
8.1	Incidenza nuovi residui passivi di parte corrente su stock residui passivi correnti	Totale residui passivi titolo 1 di competenza dell'esercizio / Totale residui passivi titolo 1 al 31 dicembre	63,40
8.2	Incidenza nuovi residui passivi in c/capitale su stock residui passivi in conto capitale al 31 dicembre	Totale residui passivi titolo 2 di competenza dell'esercizio/ Totale residui titolo 2 al 31 dicembre	100,00
8.3	Incidenza nuovi residui passivi per incremento attività finanziarie su stock residui passivi per incremento attività finanziarie al 31 dicembre	Totale residui passivi titolo 3 di competenza dell'esercizio / Totale residui passivi titolo 3 al 31 dicembre	0,00
8.4	Incidenza nuovi residui attivi di parte corrente su stock residui attivi di parte corrente	Totale residui attivi titoli 1,2,3 di competenza dell'esercizio / Totale residui attivi titoli 1, 2 e 3 al 31 dicembre	57,86
8.5	Incidenza nuovi residui attivi in c/capitale su stock residui attivi in c/capitale	Totale residui attivi titolo 4 di competenza dell'esercizio / Totale residui attivi titolo 4 al 31 dicembre	100,00
8.6	Incidenza nuovi residui attivi per riduzione di attività finanziarie su stock residui attivi per riduzione di attività finanziarie	Totale residui attivi titolo 5 di competenza dell'esercizio / Totale residui attivi titolo 5 al 31 dicembre	0,00
9 Smaltimento debiti non finanziari			
9.1	Smaltimento debiti commerciali nati nell'esercizio	Pagamenti di competenza (Macroaggregati 1.3 "Acquisto di beni e servizi" + 2.2 "Investimenti fissi lordi e acquisto di terreni") / Impegni di competenza (Macroaggregati 1.3 "Acquisto di beni e servizi" + 2.2 "Investimenti fissi lordi e acquisto di terreni")	71,52
9.2	Smaltimento debiti commerciali nati negli esercizi precedenti	Pagamenti c/residui (Macroaggregati 1.3 "Acquisto di beni e servizi" + 2.2 "Investimenti fissi lordi e acquisto di terreni") / stock residui al 1° gennaio (Macroaggregati 1.3 "Acquisto di beni e servizi" + 2.2 "Investimenti fissi lordi e acquisto di terreni")	76,47
9.3	Smaltimento debiti verso altre amministrazioni pubbliche nati nell'esercizio	Pagamenti di competenza [Trasferimenti correnti a Amministrazioni Pubbliche (U.1.04.01.00.000) + Trasferimenti di tributi (U.1.05.00.00.000) + Fondi perequativi (U.1.06.00.00.000) + Contributi agli investimenti a Amministrazioni pubbliche (U.2.03.01.00.000) + Altri trasferimenti in conto capitale (U.2.04.01.00.000 + U.2.04.11.00.000 + U.2.04.16.00.000 + U.2.04.21.00.000)] /	0,00

Piano degli indicatori di bilancio
Indicatori Sintetici
Rendiconto esercizio 2022

TIPOLOGIA INDICATORE		DEFINIZIONE	VALORE INDICATORE 2022
		Impegni di competenza [Trasferimenti correnti a Amministrazioni Pubbliche (U.1.04.01.00.000) + Trasferimenti di tributi (U.1.05.00.00.000) + Fondi perequativi (U.1.06.00.00.000) + Contributi agli investimenti a Amministrazioni pubbliche (U.2.03.01.00.000) + Altri trasferimenti in conto capitale (U.2.04.01.00.000 + U.2.04.11.00.000 + U.2.04.16.00.000 + U.2.04.21.00.000)]	
9.4	Smaltimento debiti verso altre amministrazioni pubbliche nati negli esercizi precedenti	Pagamenti in c/residui [Trasferimenti correnti a Amministrazioni Pubbliche (U.1.04.01.00.000) + Trasferimenti di tributi (U.1.05.00.00.000) + Fondi perequativi (U.1.06.00.00.000) + Contributi agli investimenti a Amministrazioni pubbliche (U.2.03.01.00.000) + Altri trasferimenti in conto capitale (U.2.04.01.00.000 + U.2.04.11.00.000 + U.2.04.16.00.000 + U.2.04.21.00.000)] / stock residui al 1° gennaio [Trasferimenti correnti a Amministrazioni Pubbliche (U.1.04.01.00.000) + Trasferimenti di tributi (U.1.05.00.00.000) + Fondi perequativi (U.1.06.00.00.000) + Contributi agli investimenti a Amministrazioni pubbliche (U.2.03.01.00.000) + Altri trasferimenti in conto capitale (U.2.04.01.00.000 + U.2.04.11.00.000 + U.2.04.16.00.000 + U.2.04.21.00.000)]	0,00
9.5	Indicatore annuale di tempestività dei pagamenti (di cui al comma 1, dell'articolo 9, DPCM del 22 settembre 2014)	Giorni effettivi intercorrenti tra la data di scadenza della fattura o richiesta equivalente di pagamento e la data di pagamento ai fornitori moltiplicata per l'importo dovuto, rapportata alla somma degli importi pagati nel periodo di riferimento	16,36
10	Debiti finanziari		
10.1	Incidenza estinzioni anticipate debiti finanziari	Impegni per estinzioni anticipate / Debito da finanziamento al 31 dicembre anno precedente (2)	0,00
10.2	Incidenza estinzioni ordinarie debiti finanziari	(Totale impegni Titolo 4 della spesa – Impegni estinzioni anticipate) / Debito da finanziamento al 31 dicembre anno precedente (2)	19,30
10.3	Sostenibilità debiti finanziari	[Impegni (Totale 1.7 "Interessi passivi" – "Interessi di mora" (U.1.07.06.02.000) – "Interessi per anticipazioni prestiti" (U.1.07.06.04.000) + Titolo 4 della spesa – estinzioni anticipate) – (Accertamenti Entrate categoria E.4.02.06.00.000 "Contributi agli investimenti direttamente destinati al rimborso di prestiti da amministrazioni pubbliche") + Trasferimenti in conto capitale per assunzione di debiti dell'amministrazione da parte di amministrazioni pubbliche (E.4.03.01.00.000) + Trasferimenti in conto capitale da parte di amministrazioni pubbliche per cancellazione di debiti dell'amministrazione (E.4.03.04.00.000)] / Accertamenti titoli 1, 2 e 3	1,90
10.4	Indebitamento procapite (in valore assoluto)	Debito di finanziamento al 31/12 (2) / popolazione residente (al 1° gennaio dell'esercizio di riferimento o, se non disponibile, al 1° gennaio dell'ultimo anno disponibile)	113,09

Piano degli indicatori di bilancio
Indicatori Sintetici
Rendiconto esercizio 2022

TIPOLOGIA INDICATORE	DEFINIZIONE	VALORE INDICATORE 2022
11 Composizione dell'avanzo di amministrazione (4)		
11.1	Incidenza quota libera di parte corrente nell'avanzo Quota libera di parte corrente dell'avanzo/Avanzo di amministrazione (5)	0,00
11.2	Incidenza quota libera in c/capitale nell'avanzo Quota libera in conto capitale dell'avanzo/Avanzo di amministrazione (6)	0,00
11.3	Incidenza quota accantonata nell'avanzo Quota accantonata dell'avanzo/Avanzo di amministrazione (7)	0,00
11.4	Incidenza quota vincolata nell'avanzo Quota vincolata dell'avanzo/Avanzo di amministrazione (8)	0,00
12 Disavanzo di amministrazione		
12.1	Quota disavanzo ripianato nell'esercizio Disavanzo di amministrazione esercizio precedente – Disavanzo di amministrazione esercizio in corso / Totale Disavanzo esercizio precedente (3)	15,76
12.2	Incremento del disavanzo rispetto all'esercizio precedente Disavanzo di amministrazione esercizio in corso – Disavanzo di amministrazione esercizio precedente / Totale Disavanzo esercizio precedente (3)	0,00
12.3	Sostenibilità patrimoniale del disavanzo Totale disavanzo di amministrazione (3) / Patrimonio netto (1)	0,00
12.4	Sostenibilità disavanzo effettivamente a carico dell'esercizio Disavanzo iscritto in spesa del conto del bilancio / Accertamenti dei titoli 1, 2 e 3 delle entrate e trasferimenti in conto capitale per ripiano disavanzi pregressi	0,83
13 Debiti fuori bilancio		
13.1	Debiti riconosciuti e finanziati Importo Debiti fuori bilancio riconosciuti e finanziati / Totale impegni titolo I e titolo II	0,00
13.2	Debiti in corso di riconoscimento Importo debiti fuori bilancio in corso di riconoscimento/Totale accertamento entrate dei titoli 1, 2 e 3	0,00
13.3	Debiti riconosciuti e in corso di finanziamento importo Debiti fuori bilancio riconosciuti e in corso di finanziamento/Totale accertamento entrate dei titoli 1, 2 e 3	0,00

Piano degli indicatori di bilancio
Indicatori Sintetici
Rendiconto esercizio 2022

TIPOLOGIA INDICATORE		DEFINIZIONE	VALORE INDICATORE 2022
14	Utilizzo del FPV		
14.1	Utilizzo del FPV	(Fondo pluriennale vincolato corrente e capitale iscritto in entrata del bilancio - Quota del fondo pluriennale vincolato corrente e capitale non utilizzata nel corso dell'esercizio e rinviata agli esercizi successivi) / Fondo pluriennale vincolato corrente e capitale iscritto in entrata nel bilancio (Per il FPV riferirsi ai valori riportati nell'allegato del rendiconto concernente il FPV, totale delle colonne a) e c)	282,73
15	Partite di giro e conto terzi		
15.1	Incidenza partite di giro e conto terzi in entrata	Totale accertamenti Entrate per conto terzi e partite di giro / Totale accertamenti primi tre titoli delle entrate (al netto delle operazioni riguardanti la gestione della cassa vincolata)	14,51
15.2	Incidenza partite di giro e conto terzi in uscita	Totale impegni Uscite per conto terzi e partite di giro / Totale impegni del titolo I della spesa (al netto delle operazioni riguardanti la gestione della cassa vincolata)	15,05

(1) Il Patrimonio Netto è pari alla Lettera A) dello stato patrimoniale passivo. Gli enti locali delle Autonomie speciali che adottano il DLgs 118/2011 a decorrere dal 2016 e gli enti locali con popolazione inferiore a 5.000 abitanti elaborano l'indicatore a decorrere dal 2017.

(2) Il debito da finanziamento è pari alla Lettera D1 dello stato patrimoniale passivo. Gli enti locali delle Autonomie speciali che adottano il DLgs 118/2011 a decorrere dal 2016 e gli enti locali con popolazione inferiore a 5.000 abitanti elaborano l'indicatore a decorrere dal 2017.

(3) Indicatore da rappresentare solo in caso di disavanzo di amministrazione. Il disavanzo di amministrazione è pari alla lettera E dell'allegato al rendiconto riguardante il risultato di amministrazione dell'esercizio di riferimento.

(4) Da compilare solo se la voce E, dell'allegato al rendiconto concernente il risultato di amministrazione è positivo o pari a 0

(5) La quota libera di parte corrente del risultato di amministrazione è pari alla voce E riportata nell'allegato a) al rendiconto. Il risultato di amministrazione è pari alla lettera A del predetto allegato a)

(6) La quota libera in c/capitale del risultato di amministrazione è pari alla voce D riportata nell'allegato a) al rendiconto. Il risultato di amministrazione è pari alla lettera A riportata nel predetto allegato a).

(7) La quota accantonata del risultato di amministrazione è pari alla voce B riportata nell'allegato a) al rendiconto. Il risultato di amministrazione è pari alla lettera A del predetto allegato a).

(8) La quota vincolata del risultato di amministrazione è pari alla voce C riportata nell'allegato a) al rendiconto. Il risultato di amministrazione è pari alla lettera A riportata nel predetto allegato a).

(9) Indicare al numeratore solo la quota del finanziamento destinata alla copertura di investimenti, e al denominatore escludere gli investimenti che, nell'esercizio, sono finanziati dal FPV.

UNIONE MICROPOLIS

CONTO DEL BILANCIO ESERCIZIO 2022

PROSPETTO DIMOSTRATIVO DEL RISULTATO DI AMMINISTRAZIONE

		Gestione		
		Residui	Competenza	Totale
Fondo cassa al 1° Gennaio				24.099,10
Riscossioni	(+)	151.438,89	1.176.705,00	1.328.143,89
Pagamenti	(-)	131.730,02	1.220.512,97	1.352.242,99
Saldo di cassa al 31 Dicembre	(=)			0,00
Pagamenti per azioni esecutive non regolarizzate al 31 Dicembre	(-)			0,00
Fondo di cassa al 31 Dicembre	(=)			0,00
Residui attivi	(+)	246.758,60	368.194,69	614.953,29
<i>di cui derivanti da accertamenti di tributi effettuati sulla base della stima del dipartimento delle finanze</i>				<i>0,00</i>
Residui passivi	(-)	213.379,71	317.472,90	530.852,61
Fondo Pluriennale Vincolato per Spese Correnti (1)	(-)			10.831,56
Fondo Pluriennale Vincolato per Spese in Conto Capitale (1)	(-)			0,00
Risultato di Amministrazione al 31 Dicembre 2022 (A) (2)	(=)			73.269,12

Composizione del risultato di amministrazione al 31 dicembre 2022	
Parte accantonata (3)	
- Fondo crediti di dubbia esigibilità al 31.12.2022 (4)	0,00
- Accantonamento residui perenti al 31.12.2022 (solo per le regioni) (5)	0,00
- Fondo anticipazioni liquidità	146.478,13
- Fondo perdite società partecipate	0,00
- Fondo contenzioso	8.000,00
- Altri accantonamenti	0,00
Totale parte accantonata (B)	154.478,13
Parte vincolata	
- Vincoli derivanti da leggi e dai principi contabili	0,00
- Vincoli derivanti da trasferimenti	0,00
- Vincoli derivanti dalla contrazione di mutui	0,00
- Vincoli formalmente attribuiti dall'ente	0,00
- Altri vincoli	0,00
Totale parte vincolata (C)	0,00
Parte destinata agli investimenti	
Totale parte destinata agli investimenti (D)	0,00
Totale parte disponibile (E=A-B-C-D)	-81.209,01
F) di cui Disavanzo da debito autorizzato e non contratto (6)	0,00
Se E è negativo, tale importo è iscritto tra le spese del bilancio di previsione come disavanzo da ripianare (6)	

- 1) Indicare l'importo del fondo pluriennale vincolato risultante dal conto del bilancio (in spesa).
- 2) Se negativo, le regioni indicano in nota la quota del disavanzo corrispondente al debito autorizzato e non contratto, distintamente da quella derivante dalla gestione ordinaria.
- 3) Non comprende il fondo pluriennale vincolato.
- 4) Indicare l'importo del Fondo crediti di dubbia esigibilità risultante dall'allegato 8 c)
- 5) Solo per le regioni indicare l'importo dell'accantonamento per residui perenti al 31 dicembre 2022.
- 6) Solo per le Regioni e le Province autonome. In caso di risultato negativo, le regioni iscrivono nel passivo del bilancio distintamente il disavanzo di amministrazione da ripianare (lettera E al netto della lettera F) e il disavanzo derivante da debito autorizzato e non contratto (lettera F).

UNIONE MICROPOLIS

CONTO DEL BILANCIO ESERCIZIO 2022 - QUADRO GENERALE RIASSUNTIVO

Entrate	Accertamenti	Incassi	Spese	Impegni	Pagamenti
Fondo di cassa all'inizio dell'esercizio		24.099,10			
Utilizzo avanzo di amministrazione (1) <i>di cui Utilizzo Fondo anticipazioni di liquidità</i>	0,00 0,00		Disavanzo di amministrazione (3)	9.640,05	
Fondo pluriennale vincolato di parte corrente (2)	13.709,21		Disavanzo derivante da debito autorizzato e non contratto riplanato con accensione di prestiti (4)	0,00	
Fondo pluriennale vincolato in c/capitale (2) <i>di cui Fondo pluriennale vincolato in c/capitale finanziato da debito</i>	0,00 0,00				
Fondo pluriennale vincolato per incremento di attività finanziarie (2)	0,00				
Titolo 1 - Entrate correnti di natura tributaria, contributiva e perequativa	0,00	0,00	Titolo 1 - Spese correnti	1.118.984,79	1.051.192,77
Titolo 2 - Trasferimenti correnti	1.156.336,32	965.959,23	Fondo pluriennale vincolato di parte corrente (5)	10.831,56	
Titolo 3 - Entrate extratributarie	3.919,40	3.877,26			
Titolo 4 - Entrate in conto capitale	56.119,41	29.740,05	Titolo 2 - Spese in conto capitale	70.607,38	16.762,51
			Fondo pluriennale vincolato in c/capitale (5) <i>di cui Fondo pluriennale vincolato in c/capitale finanziato da debito</i>	0,00 0,00	
Titolo 5 - Entrate da riduzione di attività finanziarie	0,00	0,00	Titolo 3 - Spese per incremento attività finanziarie	0,00	0,00
			Fondo pluriennale vincolato per attività finanziarie (5)	0,00	
Totale entrate finali	1.216.375,13	999.576,54	Totale spese finali	1.200.423,73	1.067.955,28
Titolo 6 - Accensione Prestiti	0,00	0,00	Titolo 4 - Rimborso Prestiti <i>Fondo anticipazioni di liquidità (6)</i>	19.869,14 0,00	19.869,14
Titolo 7 - Anticipazioni da istituto tesoriere/cassiere	160.122,03	160.122,03	Titolo 5 - Chiusura Anticipazioni ricevute da istituto tesoriere/cassiere	160.122,03	96.663,10
Titolo 9 - Entrate per conto terzi e partite di giro	168.402,53	168.445,32	Titolo 7 - Uscite per conto terzi e partite di giro	168.402,53	167.755,47
Totale entrate dell'esercizio	1.544.899,69	1.328.143,89	Totale spese dell'esercizio	1.548.817,43	1.352.242,99
TOTALE COMPLESSIVO ENTRATE	1.558.608,90	1.352.242,99	TOTALE COMPLESSIVO SPESE	1.558.457,48	1.352.242,99
DISAVANZO DI COMPETENZA	0,00		AVANZO DI COMPETENZA/FONDO DI CASSA	151,42	0,00

UNIONE MICROPOLIS

CONTO DEL BILANCIO ESERCIZIO 2022 - QUADRO GENERALE RIASSUNTIVO

Entrate	Accertamenti	Incassi	Spese	Impegni	Pagamenti
TOTALE A PAREGGIO	1.558.608,90	1.352.242,99	TOTALE A PAREGGIO	1.558.608,90	1.352.242,99

- 1) Per "Utilizzo avanzo" si intende l'avanzo applicato al bilancio: indicare l'importo dello stanziamento definitivo di bilancio.
- 2) Indicare l'importo iscritto in entrata del conto del bilancio alla corrispondente voce riguardante il fondo pluriennale vincolato.
- 3) Corrisponde alla prima voce del conto del bilancio spese. Non comprende il disavanzo da debito non contratto delle Regioni e delle Province autonome.
- 4) Inserire solo l'importo del disavanzo da debito autorizzato e non contratto ripianato nel corso dell'esercizio attraverso l'accensione dei prestiti.
- 5) Indicare la somma degli stanziamenti riguardanti il corrispondente fondo pluriennale vincolato di spesa iscritti nel conto del bilancio (FPV corrente, FPV c/capitale o FPV per partite finanziarie).
- 6) Indicare l'importo dello stanziamento definitivo di bilancio.
- 7) Solo per le Regioni. Il disavanzo da debito autorizzato e non contratto formatosi nell'esercizio non può avere un importo superiore a quello del disavanzo dell'esercizio e non rileva ai fini dell'equilibrio di bilancio di cui all'articolo 1, comma 821 della legge n.145 del 2018.
- 8) Inserire il totale della colonna c) dell'allegato a/1 "Elenco analitico delle risorse accantonate nel risultato di amministrazione" al netto dell'accantonamento al Fondo anticipazioni di liquidità, già considerato ai fini della determinazione dell'avanzo/disavanzo di competenza.
- 9) Inserire l'importo della prima colonna della riga n) dell'allegato a/2 "Elenco analitico delle risorse vincolate nel risultato di amministrazione".
- 10) Inserire il totale della colonna d) dell'allegato a/1 "Elenco analitico delle risorse accantonate nel risultato di amministrazione" al netto dell'accantonamento al Fondo anticipazioni di liquidità, già considerato ai fini della determinazione dell'avanzo/disavanzo di competenza.

GESTIONE DEL BILANCIO	
a) Avanzo di competenza (+) / Disavanzo di competenza (-)	151,42
b) Risorse accantonate stanziati nel bilancio dell'esercizio 2022 (+)(8)	0,00
c) Risorse vincolate nel bilancio (+)(9)	0,00
d) Equilibrio di bilancio (d=a-b-c)	151,42

GESTIONE DEGLI ACCANTONAMENTI IN SEDE DI RENDICONTO	
d) Equilibrio di bilancio (+)/(-)	151,42
e) Variazione accantonamenti effettuata in sede di rendiconto (+)/(-) (10)	0,00
f) Equilibrio complessivo (f=d-e)	151,42

Piano degli indicatori di bilancio
Quadro sinottico - Rendiconto finanziario - Allegato n. 2

Macro indicatore di primo livello	Nome indicatore	Calcolo indicatore	Fase di osservazione e unità di misura	Tempo di osservazione	Tipo	Spiegazione dell'indicatore	Note
1 Rigidità strutturale di bilancio	1.1 Incidenza spese rigide (ripiano disavanzo, personale e debito) su entrate correnti	[ripiano disavanzo a carico dell'esercizio + Impegni (Macroaggregati 1.1 "Redditi di lavoro dipendente" + pdc 1.02.01.01.000 "IRAP" - FPV entrata concernente il Macroaggregato 1.1 + FPV personale in uscita 1.1 + 1.7 "Interessi passivi" + Titolo 4 Rimborsamento prestiti)] / (Accertamenti primi tre titoli Entrate)	Impegni / Accertamenti (%)	Rendiconto	S	Incidenza spese rigide (personale e debito) su entrate correnti	
2 Entrate correnti	2.1 Incidenza degli accertamenti di parte corrente sulle previsioni iniziali di parte corrente	Totale accertamenti primi tre titoli di entrata / Stanziameti iniziali di competenza dei primi tre titoli delle Entrate	Accertamenti / stanziameti di competenza (%)	Rendiconto	S	Incidenza degli accertamenti di parte corrente sulle previsioni iniziali di parte corrente	
	2.2 Incidenza degli accertamenti di parte corrente sulle previsioni definitive di parte corrente	Totale accertamenti primi tre titoli di entrata / Stanziameti definitivi di competenza dei primi tre titoli delle Entrate	Accertamenti / stanziameti di competenza (%)	Rendiconto	S	Incidenza degli accertamenti di parte corrente sulle previsioni definitive di parte corrente	
	2.3 Incidenza degli accertamenti delle entrate proprie sulle previsioni iniziali di parte corrente	Totale accertamenti (pdc E.1.01.00.00.000 "Tributi" - "Compartecipazioni di tributi" E.1.01.04.00.000 + E.3.00.00.00.000 "Entrate extratributarie") / Stanziameti iniziali di competenza dei primi tre titoli delle Entrate	Accertamenti / stanziameti di competenza (%)	Rendiconto	S	Incidenza degli accertamenti delle entrate proprie sulle previsioni iniziali di parte corrente	
	2.4 Incidenza degli accertamenti delle entrate proprie sulle previsioni definitive di parte corrente	Totale accertamenti (pdc E.1.01.00.00.000 "Tributi" - "Compartecipazioni di tributi" E.1.01.04.00.000 + E.3.00.00.00.000 "Entrate extratributarie") / Stanziameti definitivi di competenza dei primi tre titoli delle Entrate	Accertamenti / stanziameti di competenza (%)	Rendiconto	S	Incidenza degli accertamenti delle entrate proprie sulle previsioni definitive di parte corrente	
	2.5 Incidenza degli incassi correnti sulle previsioni iniziali di parte corrente	Totale incassi c/competenza e c/residui dei primi tre titoli di entrata / Stanziameti iniziali di cassa dei primi tre titoli delle Entrate	Incassi / stanziameti di cassa	Rendiconto	S	Incidenza degli incassi correnti sulle previsioni iniziali di parte corrente	
	2.6 Incidenza degli incassi correnti sulle previsioni definitive di parte corrente	Totale incassi c/competenza e c/residui primi tre titoli di entrata / Stanziameti definitivi di cassa dei primi tre titoli delle Entrate	Incassi / stanziameti di cassa (%)	Rendiconto	S	Incidenza degli incassi correnti sulle previsioni definitive di parte corrente	
	2.7 Incidenza degli incassi delle entrate proprie sulle previsioni iniziali di parte corrente	Totale incassi c/competenza e c/residui (pdc E.1.01.00.00.000 "Tributi" - "Compartecipazioni di tributi" E.1.01.04.00.000 + E.3.00.00.00.000 "Entrate extratributarie") / Stanziameti iniziali di cassa dei primi tre titoli delle Entrate	Incassi / stanziameti di cassa (%)	Rendiconto	S	Incidenza degli incassi delle entrate proprie sulle previsioni iniziali di parte corrente	
	2.8 Incidenza degli incassi delle entrate proprie sulle previsioni definitive di parte corrente	Totale incassi c/competenza e c/residui (pdc E.1.01.00.00.000 "Tributi" - "Compartecipazioni di tributi" E.1.01.04.00.000 + E.3.00.00.00.000 "Entrate extratributarie") / Stanziameti definitivi di cassa dei primi tre titoli delle Entrate	Incassi / stanziameti di cassa (%)	Rendiconto	S	Incidenza degli incassi delle entrate proprie sulle previsioni definitive di parte corrente	
3 Anticipazioni dell'Istituto tesoriere	3.1 Utilizzo medio	Sommatoria degli utilizzi giornalieri delle anticipazioni nell'esercizio / (365 x max previsto dalla norma)	Incassi (%)	Rendiconto	S	Utilizzo medio giornaliero delle anticipazioni di tesoreria nel corso dell'esercizio rapportate al massimo valore di ricorso alle stesse consentito dalla normativa di riferimento	dati extracontabili
	3.2 Anticipazione chiuse solo contabilmente	Anticipazione di tesoreria all'inizio dell'esercizio successivo / max previsto dalla norma	Incassi (%)	Rendiconto	S	Livello delle anticipazioni rispetto a quanto previsto dalla normativa vigente (3/12 degli accertamenti dei primi tre titoli delle entrate del penultimo anno precedente).	

Piano degli indicatori di bilancio
Quadro sinottico - Rendiconto finanziario - Allegato n. 2

Macro indicatore di primo livello	Nome indicatore	Calcolo indicatore	Fase di osservazione e unità di misura	Tempo di osservazione	Tipo	Spiegazione dell'indicatore	Note
4 Spesa di personale	4.1 Incidenza della spesa di personale sulla spesa corrente	(Macr. 1.1 + pdc 1.02.01.01 "IRAP" + FPV personale in uscita 1.1 - FPV personale in entrata concernente il Macr. 1.1) / (Titolo I - FCDE corrente + FPV macroaggr. 1.1 - FPV di entrata concernente il mac 1.1)	Impegno (%)	Rendiconto	S	Valutazione dell'incidenza della spesa di personale di competenza dell'anno rispetto al totale della spesa corrente. Entrambe le voci sono al netto del salario accessorio pagato nell'esercizio ma di competenza dell'esercizio precedente, e ricomprendono la quota di salario accessorio di competenza dell'esercizio ma la cui erogazione avverrà nell'esercizio successivo.	
	4.2 Incidenza del salario accessorio ed incentivante	(pdc 1.01.01.004 + 1.01.01.008 "indennità e altri compensi personale a tempo determinato e indeterminato" + pdc 1.01.01.003 + 1.01.01.007 "straordinario personale a tempo determinato e indeterminato" + FPV in uscita Macr. 1.1 - FPV di entrata concernente il Macr. 1.1) / (Macr. 1.1 + pdc 1.02.01.01 "IRAP" + FPV in uscita concernente il Macroaggregato 1.1 - FPV in entrata concernente il Macroaggregato 1.1) (pdc 1.03.02.010.000 "Consulenze" + pdc 1.03.02.12.000 "lavoro flessibile/LSU/Lavoro interinale" + pdc U.1.03.02.11.000 "Prestazioni professionali e specialistiche") / (Macr. 1.1 + pdc 1.02.01.01.000 "IRAP" + FPV in uscita concernente il macr. 1.1 - FPV in entrata macr. 1.1)	Impegno (%)	Rendiconto	S	Incidenza del salario accessorio ed incentivante rispetto al totale della spesa di personale	
	4.3 Incidenza della spesa per personale flessibile	(pdc 1.03.02.010.000 "Consulenze" + pdc 1.03.02.12.000 "lavoro flessibile/LSU/Lavoro interinale" + pdc U.1.03.02.11.000 "Prestazioni professionali e specialistiche") / (Macr. 1.1 + pdc 1.02.01.01.000 "IRAP" + FPV in uscita concernente il macr. 1.1 - FPV in entrata macr. 1.1)	Impegno (%)	Rendiconto	S	Indica come gli enti soddisfano le proprie esigenze di risorse umane, mixando le varie alternative contrattuali più rigide (personale dipendente) o meno rigide (forme di lavoro flessibile)	
	4.4 Spesa di personale procapite (Indicatore di equilibrio dimensionale)	Macr 1.1 "Redditi di lavoro dipendente" / popolazione residente	Impegno / Popolazione residente (€)	Rendiconto. Popolazione al 1° gennaio dell'esercizio di riferimento o, se non disponibile, al 1° gennaio dell'ultimo anno disponibile	S	Valutazione della spesa procapite dei redditi da lavoro dipendente	
5 Esternalizzazione dei servizi	5.1 Indicatore di esternalizzazione dei servizi	(pdc U.1.03.02.15.000 "Contratti di servizio pubblico" + pdc U.1.04.03.01.000 "Trasferimenti correnti a imprese controllate" + pdc U.1.04.03.02.000 "Trasferimenti correnti a altre imprese partecipate") / totale spese Titolo I	Impegno (%)	Rendiconto	S	Valutazione del ricorso a enti esterni all'amministrazione per la gestione e l'erogazione di servizi alla collettività	
6 Interessi passivi	6.1 Incidenza degli interessi passivi sulle entrate correnti	Impegni Macroaggregato 1.7 "Interessi passivi" / Accertamenti primi tre titoli delle Entrate ("Entrate correnti")	Impegno / Accertamento (%)	Rendiconto	S	Valutazione dell'incidenza della spesa per Interessi passivi sul totale delle entrate correnti	
	6.3 Incidenza degli interessi passivi sulle anticipazioni sul totale della spesa per interessi passivi	pdc U.1.07.06.04.000 "Interessi passivi su anticipazioni di tesoreria" / Impegni Macroaggregato 1.7 "Interessi passivi"	Impegno (%)	Rendiconto	S	Valutazione dell'incidenza degli interessi su anticipazioni sul totale della spesa per interessi passivi	
	6.4 Incidenza interessi di mora sul totale della spesa per interessi passivi	pdc U.1.07.06.02.000 "Interessi di mora" / Macroaggregato 1.7 "Interessi passivi"	Impegno (%)	Rendiconto	S	Valutazione dell'incidenza degli interessi di mora sul totale della spesa per interessi passivi	
7 Investimenti	7.1 Incidenza investimenti sul totale della spesa corrente e in conto capitale	(Macroaggregato 2.2 "Investimenti fissi lordi e acquisto di terreni" + Macroaggregato 2.3 "Contributi agli investimenti") / totale Impegni Titoli I+II	Impegni e pagamenti (%)	Rendiconto	S	Valutazione dell'incidenza della spesa per investimenti sul totale della spesa (corrente e in conto capitale)	
	7.2 Investimenti diretti procapite (Indicatore di equilibrio dimensionale)	Impegni Macroaggregato 2.2 "Investimenti fissi lordi e acquisto di terreni" / popolazione residente	Impegni / Popolazione residente (€)	Rendiconto. Popolazione al 1° gennaio dell'esercizio di riferimento o, se non disponibile, al 1° gennaio dell'ultimo anno disponibile	S	Quota procapite degli investimenti diretti dell'ente	

Piano degli indicatori di bilancio
Quadro sinottico - Rendiconto finanziario - Allegato n. 2

Macro indicatore di primo livello	Nome indicatore	Calcolo indicatore	Fase di osservazione e unità di misura	Tempo di osservazione	Tipo	Spiegazione dell'indicatore	Note
	7.3 Contributi agli investimenti procapite (Indicatore di equilibrio dimensionale)	Impegni per Macroaggregato 2.2 "Contributi agli investimenti" / popolazione residente	Impegni / Popolazione residente (€)	Rendiconto. Popolazione al 1° gennaio dell'esercizio di riferimento o, se non disponibile, al 1° gennaio dell'ultimo anno disponibile	S	Quota procapite dei contributi agli investimenti	
	7.4 Investimenti complessivi procapite (Indicatore di equilibrio dimensionale)	Impegni (Macroaggregato 2.2 "Investimenti fissi lordi e acquisto di terreni" + Macroaggregato 2.3 "Contributi agli investimenti") / popolazione residente (dell'esercizio di riferimento o, se non disponibile, riferita all'ultimo dato disponibile)	Impegni / Popolazione residente (€)	Rendiconto. Popolazione al 1° gennaio dell'esercizio di riferimento o, se non disponibile, al 1° gennaio dell'ultimo anno disponibile	S	Quota procapite degli investimenti complessivi dell'ente	
	7.5 Quota investimenti complessivi finanziati dal risparmio corrente	Margine corrente di competenza / Impegni + relativi FPV (Macroaggregato 2.2 "Investimenti fissi lordi e acquisto di terreni" + Macroaggregato 2.3 "Contributi agli investimenti")	Margine corrente di competenza / Impegni + FPV (%)	Rendiconto	S	Quota investimenti complessivi finanziati dal risparmio corrente	(9) Indicare al numeratore solo la quota del finanziamento destinata agli investimenti. Il denominatore, comprensivo della quota del FPV, non considera gli impegni riguardanti gli investimenti e i contributi agli investimenti finanziati nell'esercizio dal FPV. Nel primo esercizio del bilancio, il margine corrente è pari alla differenza tra le entrate correnti e le spese correnti. Titoli (I+II+III) dell'entrata - Titolo I della spesa. Negli esercizi successivi al primo si fa riferimento al margine corrente consolidato (di cui al principio contabile generale della competenza finanziaria).
	7.6 Quota investimenti complessivi finanziati dal saldo positivo delle partite finanziarie	Saldo positivo delle partite finanziarie / Impegni + relativi FPV (Macroaggregato 2.2 "Investimenti fissi lordi e acquisto di terreni" + Macroaggregato 2.3 "Contributi agli investimenti")	Saldo positivo delle partite finanziarie / Impegni +FPV (%)	Rendiconto	S	Quota investimenti complessivi finanziati dal saldo positivo delle partite finanziarie	(9) Indicare al numeratore solo la quota del finanziamento destinata agli investimenti. Il denominatore, comprensivo della quota del FPV, non considera gli impegni riguardanti gli investimenti e i contributi agli investimenti finanziati nell'esercizio dal FPV. Il saldo positivo delle partite finanziarie è pari alla differenza tra il Titolo V delle entrate e il titolo III delle spese
	7.7 Quota investimenti complessivi finanziati da debito	Accertamenti (Titolo 6 "Accensione prestiti" - Categoria 6.02.02 "Anticipazioni" - Categoria 6.03.03 "Accensione prestiti a seguito di escussione di garanzie" - Accensioni di prestiti da rinegozzazioni) / Impegni + relativi FPV (Macroaggregato 2.2 "Investimenti fissi lordi e acquisto di terreni" + Macroaggregato 2.3 "Contributi agli investimenti")	Accertamenti / Impegni + FPV (%)	Rendiconto	S	Quota investimenti complessivi finanziati da debito	(9) Indicare al numeratore solo la quota del finanziamento destinata agli investimenti. Il denominatore, comprensivo della quota del FPV, non considera gli impegni riguardanti gli investimenti e i contributi agli investimenti finanziati nell'esercizio dal FPV. Il dato delle Accensioni di prestiti da rinegozzazioni è di natura extracontabile
8 Analisi dei residui	8.1 Incidenza nuovi residui passivi di parte corrente su stock residui passivi correnti	Totale residui passivi titolo 1 di competenza dell'esercizio / Totale residui passivi titolo 1 al 31 dicembre	Residui passivi di competenza / Stock residui passivi (%)	Rendiconto	S	Incidenza dei residui sulla quota di impegni registrati nell'esercizio per ogni titoli di I livello di spesa	
	8.2 Incidenza nuovi residui passivi in c/capitale su stock residui passivi in conto capitale al 31 dicembre	Totale residui passivi titolo 2 di competenza dell'esercizio / Totale residui titolo 2 al 31 dicembre	Residui passivi di competenza / Stock residui passivi (%)	Rendiconto	S	Incidenza dei residui attivi sulla quota di accertamenti registrati nell'esercizio per ogni titoli di I livello di entrata	
	8.3 Incidenza nuovi residui passivi per incremento attività finanziarie su stock residui passivi per incremento attività finanziarie al 31 dicembre	Totale residui passivi titolo 3 di competenza dell'esercizio / Totale residui passivi titolo 3 al 31 dicembre	Residui passivi di competenza / Stock residui passivi (%)	Rendiconto	S	Incidenza dei residui passivi sul totale di impegni registrati nell'esercizio	
	8.4 Incidenza nuovi residui attivi di parte corrente su stock residui attivi di parte corrente	Totale residui attivi titoli 1,2,3 di competenza dell'esercizio / Totale residui attivi titoli 1, 2 e 3 al 31 dicembre	Residui attivi di competenza / Stock residui attivi (%)	Rendiconto	S	Incidenza dei residui attivi sul totale di accertamenti registrati nell'esercizio	
	8.5 Incidenza nuovi residui attivi in c/capitale su stock residui attivi in c/capitale	Totale residui attivi titolo 4 di competenza dell'esercizio / Totale residui attivi titolo 4 al 31 dicembre	Residui attivi di competenza / Stock residui attivi (%)	Rendiconto	S	Incidenza della formazione di nuovi residui attivi in c/capitale nell'esercizio rispetto allo stock di residui attivi in c/capitale al 31 dicembre	
	8.6 Incidenza nuovi residui attivi per riduzione di attività finanziarie su stock residui attivi per riduzione di attività finanziarie	Totale residui attivi titolo 5 di competenza dell'esercizio / Totale residui attivi titolo 5 al 31 dicembre	Residui attivi di competenza / Stock residui attivi (%)	Rendiconto	S	Incidenza della formazione di nuovi residui attivi per riduzione di attività finanziarie rispetto allo stock di residui attivi per riduzione di attività finanziarie al 31 dicembre	

Piano degli indicatori di bilancio
Quadro sinottico - Rendiconto finanziario - Allegato n. 2

Macro indicatore di primo livello	Nome indicatore	Calcolo indicatore	Fase di osservazione e unità di misura	Tempo di osservazione	Tipo	Spiegazione dell'indicatore	Note
9 Smaltimento debiti non finanziari	9.1 Smaltimento debiti commerciali nati nell'esercizio	Pagamenti di competenza (Macroaggregati 1.3 "Acquisto di beni e servizi" + 2.2 "Investimenti fissi lordi e acquisto di terreni") / Impegni di competenza (Macroaggregati 1.3 "Acquisto di beni e servizi" + 2.2 "Investimenti fissi lordi e acquisto di terreni")	Pagamenti di competenza / Impegni di competenza (%)	Rendiconto	S	Capacità dell'ente di provvedere al pagamento di debiti esigibili nel corso dell'esercizio nell'ambito del medesimo esercizio	
	9.2 Smaltimento debiti commerciali nati negli esercizi precedenti	Pagamenti c/residui (Macroaggregati 1.3 "Acquisto di beni e servizi" + 2.2 "Investimenti fissi lordi e acquisto di terreni") / stock residui al 1° gennaio (Macroaggregati 1.3 "Acquisto di beni e servizi" + 2.2 "Investimenti fissi lordi e acquisto di terreni")	Pagamenti in c/residui / Stock residui (%)	Rendiconto	S	Capacità dell'ente di provvedere allo smaltimento dei residui relativi ad anni precedenti nel corso dell'esercizio oggetto di osservazione	
	9.3 Smaltimento debiti verso altre amministrazioni pubbliche nati nell'esercizio	Pagamenti di competenza [Trasferimenti correnti a Amministrazioni Pubbliche (U.1.04.01.00.000) + Trasferimenti di tributi (U.1.05.00.00.000) + Fondi perequativi (U.1.06.00.00.000) + Contributi agli investimenti a Amministrazioni pubbliche (U.2.03.01.00.000) + Altri trasferimenti in conto capitale (U.2.04.01.00.000 + U.2.04.11.00.000 + U.2.04.16.00.000 + U.2.04.21.00.000)] / Impegni di competenza [Trasferimenti correnti a Amministrazioni Pubbliche (U.1.04.01.00.000) + Trasferimenti di tributi (U.1.05.00.00.000) + Fondi perequativi (U.1.06.00.00.000) + Contributi agli investimenti a Amministrazioni pubbliche (U.2.03.01.00.000) + Altri trasferimenti in conto capitale (U.2.04.01.00.000 + U.2.04.11.00.000 + U.2.04.16.00.000 + U.2.04.21.00.000)]	Pagamenti di competenza / Impegni di competenza (%)	Rendiconto	S	Capacità di smaltimento, nell'esercizio, dei debiti non commerciali di competenza del medesimo esercizio, di parte corrente e in conto capitale, maturati dall'ente nei confronti di un'altra amministrazione pubblica	
	9.4 Smaltimento debiti verso altre amministrazioni pubbliche nati negli esercizi precedenti	Pagamenti in c/residui [Trasferimenti correnti a Amministrazioni Pubbliche (U.1.04.01.00.000) + Trasferimenti di tributi (U.1.05.00.00.000) + Fondi perequativi (U.1.06.00.00.000) + Contributi agli investimenti a Amministrazioni pubbliche (U.2.03.01.00.000) + Altri trasferimenti in conto capitale (U.2.04.01.00.000 + U.2.04.11.00.000 + U.2.04.16.00.000 + U.2.04.21.00.000)] / stock residui al 1° gennaio [Trasferimenti correnti a Amministrazioni Pubbliche (U.1.04.01.00.000) + Trasferimenti di tributi (U.1.05.00.00.000) + Fondi perequativi (U.1.06.00.00.000) + Contributi agli investimenti a Amministrazioni pubbliche (U.2.03.01.00.000) + Altri trasferimenti in conto capitale (U.2.04.01.00.000 + U.2.04.11.00.000 + U.2.04.16.00.000 + U.2.04.21.00.000)]	Pagamenti in c/residui / Stock residui (%)	Rendiconto	S	Capacità di smaltimento dello stock dei debiti non commerciali, di parte corrente e in conto capitale, maturati dall'ente nei confronti di un'altra amministrazione pubblica negli anni precedenti quello di osservazione	
	9.5 Indicatore annuale di tempestività dei pagamenti <i>(di cui al Comma 1, dell'articolo 9, Decreto del Presidente del Consiglio dei Ministri del 22 settembre 2014)</i>	Somma, per ciascuna fattura emessa a titolo corrispettivo di una transazione commerciale, dei giorni effettivi intercorrenti tra la data di scadenza della fattura o richiesta equivalente di pagamento e la data di pagamento ai fornitori moltiplicata per l'importo dovuto, rapportata alla somma degli importi pagati nel periodo di riferimento.	Giorni	Rendiconto	S	Indica, a livello annuale, la tempestività nei pagamenti da parte dell'amministrazione	
10 Debiti finanziari	10.1 Incidenza estinzioni anticipate debiti finanziari	Impegni per estinzioni anticipate / Debito da finanziamento al 31 dicembre anno precedente (2)	Impegni su stock (%)	Rendiconto	S	Incidenza delle estinzioni anticipate di debiti finanziari sul totale dei debiti da finanziamento al 31/12	(2) Il debito da finanziamento è apri alla Lettera D1 dello stato patrimoniale passivo. Gli enti locali delle Autonomie speciali che adottano il DLgs 118/2011 a decorrere dal 2016 elaborano l'indicatore a decorrere dal 2017.
	10.2 Incidenza estinzioni ordinarie debiti finanziari	(Totale impegni Titolo 4 della spesa - Impegni estinzioni anticipate) / Debito da finanziamento al 31 dicembre anno precedente (2)	Impegni su stock (%)	Rendiconto	S	Incidenza delle estinzioni ordinarie di debiti finanziari sul totale dei debiti da finanziamento al 31/12, al netto delle estinzioni anticipate	(2) Il debito da finanziamento è apri alla Lettera D1 dello stato patrimoniale passivo. Gli enti locali delle Autonomie speciali che adottano il DLgs 118/2011 a decorrere dal 2016 elaborano l'indicatore a decorrere dal 2017.

Piano degli indicatori di bilancio
Quadro sinottico - Rendiconto finanziario - Allegato n. 2

Macro indicatore di primo livello	Nome indicatore	Calcolo indicatore	Fase di osservazione e unità di misura	Tempo di osservazione	Tipo	Spiegazione dell'indicatore	Note
	10.3 Sostenibilità debiti finanziari	Impegni [(Totale 1.7 "Interessi passivi" - "Interessi di mora" (U.1.07.06.02.000) - "Interessi per anticipazioni prestiti" (U.1.07.06.04.000) + Titolo 4 della spesa - estinzioni anticipate) - (Accertamenti Entrate categoria E.4.02.06.00.000 "Contributi agli investimenti direttamente destinati al rimborso di prestiti da amministrazioni pubbliche" + "Trasferimenti in conto capitale per assunzione di debiti dell'amministrazione da parte di amministrazioni pubbliche" (E.4.03.01.00.000) + "Trasferimenti in conto capitale da parte di amministrazioni pubbliche per cancellazione di debiti dell'amministrazione" (E.4.03.04.00.000)] / Accertamenti 1, 2 e 3	Impegni su accertamenti (%)	Rendiconto	S	Valutazione della sostenibilità dei debiti finanziari contratti dall'ente	
	10.4 Indebitamento procapite	Debito di finanziamento al 31/12 (2) / popolazione residente (al 1° gennaio dell'esercizio di riferimento o, se non disponibile, al 1° gennaio dell'ultimo anno disponibile)	Debito / Popolazione residente (€)	Rendiconto	S	Valutazione del livello di indebitamento pro capite dell'amministrazione	
11 Composizione dell'avanzo di amministrazione (4)	11.1 Incidenza quota libera di parte corrente nell'avanzo	Quota libera di parte corrente dell'avanzo / Avanzo di amministrazione (5)	Quota libera di parte corrente dell'avanzo / Avanzo di amministrazione (%)	Rendiconto	S		(4) Da compilare solo se la voce E, dell'allegato al rendiconto concernente il risultato di amministrazione è positivo o pari a 0. (5) La quota libera di parte corrente del risultato di amministrazione è pari alla voce E riportata nell'allegato a) al rendiconto. Il risultato di amministrazione è pari alla lettera A del predetto allegato a)
	11.2 Incidenza quota libera in c/capitale nell'avanzo	Quota libera in conto capitale dell'avanzo / Avanzo di amministrazione (6)	Quota libera in conto capitale dell'avanzo / Avanzo di amministrazione (%)	Rendiconto	S		(4) Da compilare solo se la voce E, dell'allegato al rendiconto concernente il risultato di amministrazione è positivo o pari a 0. (6) La quota libera in c/capitale del risultato di amministrazione è pari alla voce D riportata nell'allegato a) al rendiconto. Il risultato di amministrazione è pari alla lettera A riportata nel predetto allegato a).
	11.3 Incidenza quota accantonata nell'avanzo	Quota accantonata dell'avanzo / Avanzo di amministrazione (7)	Quota accantonata dell'avanzo / Avanzo di amministrazione (%)	Rendiconto	S		(4) Da compilare solo se la voce E, dell'allegato al rendiconto concernente il risultato di amministrazione è positivo o pari a 0. (7) La quota accantonata del risultato di amministrazione è pari alla voce B riportata nell'allegato a) al rendiconto. Il risultato di amministrazione è pari alla lettera A del predetto allegato a).
	11.4 Incidenza quota vincolata nell'avanzo	Quota vincolata dell'avanzo / Avanzo di amministrazione (8)	Quota vincolata dell'avanzo / Avanzo di amministrazione (%)	Rendiconto	S		(4) Da compilare solo se la voce E, dell'allegato al rendiconto concernente il risultato di amministrazione è positivo o pari a 0. (8) La quota vincolata del risultato di amministrazione è pari alla voce C riportata nell'allegato a) al rendiconto. Il risultato di amministrazione è pari alla lettera A riportata nel predetto allegato a).
12 Disavanzo di amministrazione	12.1 Quota disavanzo ripianato nell'esercizio	(Disavanzo di amministrazione esercizio precedente - Disavanzo di amministrazione esercizio in corso) / Totale Disavanzo esercizio precedente (3)		Rendiconto	S	Quota di disavanzo ripianato nell'esercizio valutata quale differenza tra il disavanzo iniziale al 1° gennaio e quello alla fine dell'esercizio	(3) Indicatore da rappresentare solo se di importo >0. Il disavanzo è determinato facendo riferimento all'importo di cui alla lettera E dell'allegato al rendiconto riguardante il risultato di amministrazione dell'esercizio di riferimento, al netto del disavanzo da debito autorizzato e non contratto.
	12.2 Incremento del disavanzo rispetto all'esercizio precedente	(Disavanzo di amministrazione esercizio in corso - Disavanzo di amministrazione esercizio precedente) / Totale Disavanzo esercizio precedente (3)		Rendiconto	S	Valutazione dell'incremento del disavanzo nell'esercizio rispetto al saldo dell'esercizio al 1° gennaio	(3) Indicatore da rappresentare solo se di importo >0. Il disavanzo è determinato facendo riferimento all'importo di cui alla lettera E dell'allegato al rendiconto riguardante il risultato di amministrazione dell'esercizio di riferimento, al netto del disavanzo da debito autorizzato e non contratto.

Piano degli indicatori di bilancio
Quadro sinottico - Rendiconto finanziario - Allegato n. 2

Macro indicatore di primo livello	Nome indicatore	Calcolo indicatore	Fase di osservazione e unità di misura	Tempo di osservazione	Tipo	Spiegazione dell'indicatore	Note	
	12.3 Sostenibilità patrimoniale del disavanzo	Totale disavanzo di amministrazione (3) / Patrimonio netto (1)			Rendiconto	S	Valutazione del rapporto tra il disavanzo di amministrazione rilevato nell'esercizio e il patrimonio netto dell'ente	(1) Il Patrimonio Netto è pari alla Lettera A) dello stato patrimoniale passivo. Le Autonomie speciali e i loro enti locali e strumentali che adottano il DLgs 118/2011 a decorrere dal 2016 elaborano l'indicatore a decorrere dal 2017. (3) Indicatore da rappresentare solo se di importo >0. Il disavanzo è determinato facendo riferimento all'importo di cui alla lettera E dell'allegato al rendiconto riguardante il risultato di amministrazione dell'esercizio di riferimento, al netto del disavanzo da debito autorizzato e non contratto.
	12.4 Sostenibilità disavanzo effettivamente a carico dell'esercizio	Disavanzo iscritto in spesa del conto del bilancio / Accertamenti dei titoli 1, 2 e 3 delle entrate			Rendiconto	S	Valutazione della sostenibilità del disavanzo effettivamente a carico dell'esercizio quale rapporto tra il disavanzo iscritto in spesa (stanziamento definitivo) e il totale degli accertamenti per i primi tre titoli di entrata	
13 Debiti fuori bilancio	13.1 Debiti riconosciuti e finanziati	Importo Debiti riconosciuti e finanziati / Totale impegni titolo I e titolo II	Debiti riconosciuti e finanziati / impegni (%)		Rendiconto	S	Valutazione dello stock di debiti fuori bilancio riconosciuti e finanziati in relazione al totale degli impegni correnti e in c/ capitale	
	13.2 Debiti in corso di riconoscimento	Importo debiti fuori bilancio in corso di riconoscimento / Totale accertamento entrate dei titoli 1, 2 e 3	debiti fuori bilancio in corso di riconoscimento / Accertamenti (%)		Rendiconto	S	Debiti in corso di riconoscimento	Dati extracontabili risultanti, ad esempio, da delibera di giunta o da schema di delibera presentato in consiglio
	13.3 Debiti riconosciuti e in corso di finanziamento	Importo Debiti fuori bilancio riconosciuti e in corso di finanziamento / Totale accertamento entrate dei titoli 1, 2 e 3	Debiti fuori bilancio riconosciuti e in corso di finanziamento / Accertamenti (%)		Rendiconto	S	Debiti riconosciuti e in corso di finanziamento	Dati extracontabili risultanti, ad esempio, delibera di consiglio con copertura differita o rinviata
14 Fondo pluriennale vincolato	14.1 Utilizzo del FPV	(Fondo pluriennale vincolato corrente e capitale iscritto in entrata del bilancio - Quota del fondo pluriennale vincolato corrente e capitale non utilizzata nel corso dell'esercizio e rinviata agli esercizi successivi)] / Fondo pluriennale vincolato corrente e capitale iscritto in entrata nel bilancio	Importi indicati nell'Allegato al rendiconto concernente il FPV (%)		Rendiconto	S	Utilizzo del FPV	Il valore del "Fondo pluriennale vincolato corrente e capitale iscritto in entrata del bilancio" è riferibile a quello riportato nell'allegato b dell'allegato n. 10 del DLGS n. 118/2011 alla colonna a "Fondo pluriennale vincolato al 31 dicembre dell'esercizio N-1". La "Quota del fondo pluriennale vincolato corrente e capitale non utilizzata nel corso dell'esercizio e rinviata agli esercizi successivi" è riferibile a quello riportato nell'allegato b dell'allegato n. 10 del DLGS n. 118/2011 alla colonna c "Quota del fondo pluriennale vincolato al 31 dicembre dell'esercizio N-1 rinviata all'esercizio N+1 e successivi".
15 Partite di giro e conto terzi	15.1 Incidenza partite di giro e conto terzi in entrata	Totale accertamenti Entrate per conto terzi e partite di giro - Entrate derivanti dalla gestione degli incassi vincolati degli enti locali (E.9.01.99.06.000) / Totale accertamenti primi tre titoli di entrata	accertamenti (%)		Rendiconto	S	Valutazione dell'incidenza delle entrate per partite di giro e conto terzi sul totale delle entrate correnti	
	15.2 Incidenza partite di giro e conto terzi in uscita	Totale impegni Uscite per conto terzi e partite di giro - Uscite derivanti dalla gestione degli incassi vincolati degli enti locali (U.7.01.99.06.000) / Totale impegni primo titolo di spesa	impegni (%)		Rendiconto	S	Valutazione dell'incidenza delle spese per partite di giro e conto terzi sul totale delle spese correnti	

UNIONE MICROPOLIS

Rendiconto esercizio 2022

Relazione e nota integrativa della Giunta sulla gestione

(art. 151 e 231 D.Lgs. n. 267/2000)

Premessa

La relazione finanziaria sulla gestione dell'esercizio 2022 e le relative tabelle e commenti che seguono, illustrano in termini generali le risultanze dell'esercizio 2022 suddivise secondo la struttura del bilancio comunale, tenendo conto che l'applicazione delle nuove regole contabili conseguenti alla introduzione dei principi dell'armonizzazione dei bilanci pubblici ha comportato l'introduzione di significative innovazioni, quali l'accertamento di diverse entrate per competenza e la previsione di fondi crediti dubbia esigibilità conseguenti, l'istituzione del fondo pluriennale vincolato, la revisione ordinaria dei residui.

Gli enti locali ispirano la propria gestione al principio della programmazione. A tal fine presentano il Documento unico di programmazione entro il 31 luglio di ogni anno e deliberano il bilancio di previsione finanziario entro il 31 dicembre, riferiti ad un orizzonte temporale almeno triennale. Le previsioni del bilancio sono elaborate sulla base delle linee strategiche contenute nel documento unico di programmazione, osservando i principi contabili generali ed applicati allegati al decreto legislativo 23 giugno 2011, n. 118, e successive modificazioni. I termini possono essere differiti con decreto del Ministro dell'interno, d'intesa con il Ministro dell'economia e delle finanze, sentita la Conferenza Stato-città ed autonomie locali, in presenza di motivate esigenze.

Il Documento unico di programmazione è composto dalla Sezione strategica, della durata pari a quelle del mandato amministrativo, e dalla Sezione operativa di durata pari a quello del bilancio di previsione finanziario.

Il bilancio di previsione finanziario comprende le previsioni di competenza e di cassa del primo esercizio del periodo considerato e le previsioni di competenza degli esercizi successivi. Le previsioni riguardanti il primo esercizio costituiscono il bilancio di previsione finanziario annuale.

Il sistema contabile degli enti locali garantisce la rilevazione unitaria dei fatti gestionali sotto il profilo finanziario, economico e patrimoniale, attraverso l'adozione:

- a) della contabilità finanziaria, che ha natura autorizzatoria e consente la rendicontazione della gestione finanziaria;
- b) della contabilità economico-patrimoniale ai fini conoscitivi, per la rilevazione degli effetti economici e patrimoniali dei fatti gestionali e per consentire la rendicontazione economico e patrimoniale.

I risultati della gestione finanziaria, economico e patrimoniale sono dimostrati nel rendiconto comprendente il conto del bilancio, il conto economico e lo stato patrimoniale.

Al rendiconto è allegata una relazione della Giunta sulla gestione che esprime le valutazioni di efficacia dell'azione condotta sulla base dei risultati conseguiti, e gli altri documenti previsti dall'art. 11, comma 4, del decreto legislativo 23 giugno 2011, n. 118.

Il rendiconto è deliberato dall'organo consiliare entro il 30 aprile dell'anno successivo.

Entro il 30 settembre l'ente approva il bilancio consolidato con i bilanci dei propri organismi e enti strumentali e delle società controllate e partecipate, secondo il principio applicato n. 4/4 di cui al decreto legislativo 23 giugno 2011, n. 118”.

Ed inoltre, per quanto concerne la ridestinazione dell' avanzo:

“1. Il risultato di amministrazione è distinto in fondi liberi, fondi vincolati, fondi destinati agli investimenti e fondi accantonati. I fondi destinati agli investimenti sono costituiti dalle entrate in c/capitale senza vincoli di specifica destinazione con spese, e sono utilizzabili con provvedimento di variazione di bilancio solo a seguito dell'approvazione del rendiconto. L'indicazione della destinazione nel risultato di amministrazione per le entrate in conto capitale che hanno dato luogo ad accantonamento al fondo crediti di dubbia e difficile esazione è sospeso, per l'importo dell'accantonamento, sino all'effettiva riscossione delle stesse. I trasferimenti in conto capitale non sono destinati al finanziamento degli investimenti e non possono essere finanziati dal debito e dalle entrate in conto capitale destinate al finanziamento degli investimenti. I fondi accantonati comprendono gli accantonamenti per passività potenziali e il fondo crediti di dubbia esigibilità. Nel caso in cui il risultato di amministrazione non sia sufficiente a comprendere le quote vincolate, destinate e accantonate, l'ente è in disavanzo di amministrazione. Tale disavanzo è iscritto come posta a se stante nel primo esercizio del bilancio di previsione secondo le modalità previste dall'art. 188.

2. La quota libera dell'avanzo di amministrazione dell'esercizio precedente, accertato ai sensi dell'art. 186 e quantificato ai sensi del comma 1, può essere utilizzato con provvedimento di variazione di bilancio, per le finalità di seguito indicate in ordine di priorità:

- a) per la copertura dei debiti fuori bilancio;
- b) per i provvedimenti necessari per la salvaguardia degli equilibri di bilancio di cui all'art. 193 ove non possa provvedersi con mezzi ordinari;
- c) per il finanziamento di spese di investimento;

d) per il finanziamento delle spese correnti a carattere non permanente;

e) per l'estinzione anticipata dei prestiti.

3. Le quote del risultato presunto derivanti dall'esercizio precedente, costituite da accantonamenti risultanti dall'ultimo consuntivo approvato o derivanti da fondi vincolati possono essere utilizzate per le finalità cui sono destinate prima dell'approvazione del conto consuntivo dell'esercizio precedente, attraverso l'iscrizione di tali risorse, come posta a sé stante dell'entrata, nel primo esercizio del bilancio di previsione o con provvedimento di variazione al bilancio. L'utilizzo della quota vincolata o accantonata del risultato di amministrazione è consentito, sulla base di una relazione documentata del dirigente competente, anche in caso di esercizio provvisorio, esclusivamente per garantire la prosecuzione o l'avvio di attività soggette a termini o scadenza, la cui mancata attuazione determinerebbe danno per l'ente, secondo le modalità individuate al comma 3-quinquies.

3-bis. L'avanzo di amministrazione non vincolato non può essere utilizzato nel caso in cui l'ente si trovi in una delle situazioni previste dagli articoli 195 e 222, fatto salvo l'utilizzo per i provvedimenti di riequilibrio di cui all'articolo 193.

3-ter. Costituiscono quota vincolata del risultato di amministrazione le entrate accertate e le corrispondenti economie di bilancio:

a) nei casi in cui la legge o i principi contabili generali e applicati individuano un vincolo di specifica destinazione dell'entrata alla spesa;

b) derivanti da mutui e finanziamenti contratti per il finanziamento di investimenti determinati;

c) derivanti da trasferimenti erogati a favore dell'ente per una specifica destinazione determinata;

d) derivanti da entrate accertate straordinarie, non aventi natura ricorrente, cui l'amministrazione ha formalmente attribuito una specifica destinazione. E' possibile attribuire un vincolo di destinazione alle entrate straordinarie non aventi natura ricorrente solo se l'ente non ha rinviato la copertura del disavanzo di amministrazione negli esercizi successivi e ha provveduto nel corso dell'esercizio alla copertura di tutti gli eventuali debiti fuori bilancio, compresi quelli di cui all'art. 193. L'indicazione del vincolo nel risultato di amministrazione per le entrate vincolate che hanno dato luogo ad accantonamento al fondo crediti di dubbia e difficile esazione è sospeso, per l'importo dell'accantonamento, sino all'effettiva riscossione delle stesse.

3-quater. Se il bilancio di previsione impiega quote vincolate del risultato di amministrazione presunto ai sensi del comma 3, entro il 31 gennaio la Giunta verifica l'importo delle quote vincolate del risultato di amministrazione presunto sulla base di un preconsuntivo relativo alle entrate e alle spese vincolate ed approva l'aggiornamento dell'allegato al bilancio di previsione di cui all'art. 11, comma 3, lettera a), del decreto legislativo 23 giugno 2011, n. 118, e successive modificazioni. Se la quota vincolata del risultato di amministrazione presunto è inferiore rispetto all'importo applicato al bilancio di previsione, l'ente provvede immediatamente alle necessarie variazioni di bilancio che adeguano l'impiego del risultato di amministrazione vincolato.

3-quinquies. Le variazioni di bilancio che, in attesa dell'approvazione del consuntivo, applicano al bilancio quote vincolate o accantonate del risultato di amministrazione, sono effettuate solo dopo l'approvazione del prospetto aggiornato del risultato di amministrazione presunto da parte della Giunta di cui al comma 3-quater. Le variazioni consistenti nella mera re-iscrizione di economie di spesa derivanti da stanziamenti di bilancio dell'esercizio precedente corrispondenti a entrate vincolate, possono essere disposte dai dirigenti se previsto dal regolamento di contabilità o, in assenza di norme, dal responsabile finanziario. In caso di esercizio provvisorio tali variazioni sono di competenza della Giunta.

3-sexies. Le quote del risultato presunto derivante dall'esercizio precedente costituite dagli accantonamenti effettuati nel corso dell'esercizio precedente possono essere utilizzate prima dell'approvazione del conto consuntivo dell'esercizio precedente, per le finalità cui sono destinate, con provvedimento di variazione al bilancio, se la verifica di cui al comma 3-quater e l'aggiornamento dell'allegato al bilancio di previsione di cui all'art. 11, comma 3, lettera a), del decreto legislativo 23 giugno 2011, n. 118, e successive modificazioni, sono effettuate con riferimento a tutte le entrate e le spese dell'esercizio precedente e non solo alle entrate e alle spese vincolate.

La Gestione Finanziaria

1) Il Bilancio di Previsione

Il Bilancio di Previsione 2022/2024 è stato approvato con deliberazione di Assemblea Unionale n.7 del 18/03/2022; la nota di aggiornamento al Documento unico di programmazione 2022/2024 è stata approvata con deliberazione di Assemblea Unionale n.6 del 18/03/2022.

Successivamente sono state apportate variazioni al bilancio di previsione attraverso i seguenti atti:

- Deliberazione di Giunta Unionale n.22 del 15.06.2022 “Variazione di bilancio d’urgenza al bilancio di previsione finanziario 2022-2024”;
- Deliberazione di Assemblea Unionale n.13 del 02.08.2022 “Ratifica deliberazione di Giunta Unionale n.22 del 15.06.2022”Variazione di bilancio d’urgenza al bilancio di previsione finanziario 2022-2024””;
- Deliberazione di Assemblea Unionale n.14 del 02.08.2022 : “Assestamento generale di bilancio, ai sensi degli artt.175, comma 8 e 193 del D.Lgs. n.267/2000”;
- Deliberazione di Assemblea Unionale n.23 del 21.09.2022 “Variazione di bilancio al bilancio di previsione finanziario 2022-2024 con applicazione trasferimenti dei Comuni aderenti dell’avanzo vincolato Fondo Funzioni Covid-19”;
- Deliberazione di Assemblea Unionale n.25 del 28.11.2022 “Variazione al bilancio di previsione finanziario 2022-2024 (art.175, comma 2, del D.Lgs. n.267/2000)”;
- Determinazione n.91 del 31.12.2022 del Responsabile Area amm.vo-contabile: “Variazione al Fondo Pluriennale Vincolato e agli stanziamenti correlati ai sensi dell’art. 175 comma 5-quater lett.b) e del D.Lgs. n.267/2000 e ss.mm.ii.”.

La Giunta Comunale ha inoltre approvato il Piano esecutivo di gestione con delibera n.21 in data 15.06.2022.

Per l’esercizio di riferimento non sono stati adottati/confermati i provvedimenti in materia di tariffe e aliquote d’imposta in quanto la riscossione tributaria è rimasta in carico ai Comuni aderenti.

Per l’esercizio di riferimento è stato adottato il provvedimento in materia di tariffe di servizi pubblici come segue:

Tariffe servizi a domanda individuale

Deliberazione Giunta Unionale n.10 del 07.02.2022;

Il risultato di amministrazione

Avanzo di amministrazione

L'esercizio 2022 si è chiuso con un risultato di amministrazione di €. 73.269,12. Una volta proceduto agli accantonamenti, la parte disponibile diventa negativa per effetto del disavanzo originato dalla corretta contabilizzazione del FAL (di cui alla deliberazione di Assemblea Unionale n.10 del 28.04.2022 riferita al rendiconto 2021, avente ad oggetto "Disavanzo di amministrazione relativo all'esercizio 2021. Provvedimento di ripiano ai sensi dell'art.52 del D.L.73 del 25.05.2021, così come modificato-comma 1 bis – dalla Legge di conversione n.106 del 23.07.2021). Il risultato finale (parte disponibile: E) evidenzia un disavanzo di € 81.209,01; da provvedimento di ripiano sopra citato, si rileva che il disavanzo riscontrato alla luce degli accantonamenti è comunque inferiore rispetto al disavanzo residuo previsto dal provvedimento stesso, che per l'anno 2022, al netto dell'applicazione quota annuale di ripiano pari ad € 9.640,05, era stabilito in € 86.760,40 (disavanzo rendiconto 2021 = 96.400,45 – quota annuale di ripiano € 9.640,05).

Composizione avanzo di amministrazione

		Gestione		
		Residui	Competenza	Totale
Fondo cassa al 1° Gennaio				24.099,10
Riscossioni	(+)	151.438,89	1.176.705,00	1.328.143,89
Pagamenti	(-)	131.730,02	1.220.512,97	1.352.242,99
Saldo di cassa al 31 Dicembre	(=)			0,00
Pagamenti per azioni esecutive non regolarizzate al 31 Dicembre	(-)			0,00
Fondo di cassa al 31 Dicembre	(=)			0,00
Residui attivi	(+)	246.758,60	368.194,69	614.953,29
<i>di cui derivanti da accertamenti di tributi effettuati sulla base della stima del dipartimento delle finanze</i>				0,00
Residui passivi	(-)	213.379,71	317.472,90	530.852,61
Fondo Pluriennale Vincolato per Spese Correnti (1)	(-)			10.831,56
Fondo Pluriennale Vincolato per Spese in Conto Capitale (1)	(-)			0,00
Risultato di Amministrazione al 31 Dicembre 2022 (A) (2)	(=)			73.269,12

Composizione del risultato di amministrazione al 31 dicembre 2022	
Parte accantonata (3)	
- Fondo crediti di dubbia esigibilità al 31.12.2022 (4)	0,00
- Accantonamento residui perenti al 31.12.2022 (solo per le regioni) (5)	0,00
- Fondo anticipazioni liquidità	146.478,13
- Fondo perdite società partecipate	0,00
- Fondo contenzioso	8.000,00
- Altri accantonamenti	0,00
Totale parte accantonata (B)	154.478,13
Parte vincolata	
- Vincoli derivanti da leggi e dai principi contabili	0,00
- Vincoli derivanti da trasferimenti	0,00
- Vincoli derivanti dalla contrazione di mutui	0,00
- Vincoli formalmente attribuiti dall'ente	0,00
- Altri vincoli	0,00
Totale parte vincolata (C)	0,00
Parte destinata agli investimenti	
Totale parte destinata agli investimenti (D)	0,00
Totale parte disponibile (E=A-B-C-D)	-81.209,01
F) di cui Disavanzo da debito autorizzato e non contratto (6)	0,00
Se E è negativo, tale importo è iscritto tra le spese del bilancio di previsione come disavanzo da ripianare (6)	

La nuova contabilità armonizzata risulta incentrata sul criterio della competenza finanziaria potenziata.

Il nuovo criterio di contabilizzazione delle spese consente di assumere atti di impegno solo in presenza di una obbligazione giuridicamente perfezionata (passiva) e la possibilità di conservare tra i residui passivi le sole obbligazioni passive divenute esigibili.

Tutto questo implica la necessità, anche in forza del postulato della prudenza finanziaria, di **accantonare** risorse per potenziali obbligazioni giuridiche passive, a mezzo appositi stanziamenti di bilancio sui quali non è possibile assumere impegni ed effettuare pagamenti,

Tali fondi concorreranno (positivamente) alla determinazione del risultato di amministrazione per il quale ne dovrà essere valutato il vincolo o l'utilizzo.

Inoltre non potendo le entrate essere più accertate in base al criterio di cassa ma in base al criterio di competenza sorge l'esigenza di operare gli opportuni accantonamenti a fronte della registrazione di accertamenti di dubbia esigibilità.

L'Ente presenta un avanzo di amministrazione di € 73.269,12 che tuttavia, alla luce degli accantonamenti riportati e calcolati, confluisce in un globale disavanzo pari ad € -81.209,01.

La **quota di avanzo accantonata** è costituita dal **fondo contenzioso per € 8.000,00** costituito nel 2018 e non applicato negli anni seguenti, quale fondo a copertura eventuali spese inerenti il contenzioso in essere, ad oggi, tra l'Ente ed il Comune di Pizzale, che fino al 31.12.2015 ha fatto parte di questa Unione; per la massima parte è costituita dal **fondo anticipazione liquidità per € 146.478,13** che merita una nota chiarificatrice in quanto è a causa della costituzione di tale fondo, a valere sul Rendiconto 2019, che l'Unione Micropolis dichiara stato di disavanzo di amministrazione passibile di ripiano negli anni a venire.

Essendo emersa, alla luce di un'analisi approfondita condotta dalla sottoscritta e dai consulenti legali incaricati in fase di conduzione contenzioso intercorrente tutt'oggi tra l'Unione Micropolis ed il Comune di Pizzale, un'irregolarità di contabilizzazione, all'atto dell'assunzione della stessa, del "Fondo per assicurare la liquidità per pagamenti dei debiti certi, liquidi ed esigibili" (cd."Anticipazione di liquidità" ai sensi dell'art.32 del D.L. 24 aprile 2014 n.66) pos.6012 contratto nell'anno 2014 dall'Ente con C.D.P., si è ritenuto, alla luce della normativa vigente ed in particolar modo dell'art.39-ter della Legge 28.02.2020 n.8 di conversione, con modificazioni, del D.L. 30.12.2019 n.162 "Milleproroghe" che disciplina appunto tale materia in attuazione alla sentenza Corte Costituzionale n.4 del 28.01.2020, dare fattiva correzione dell'errore tramite accantonamento, al 31.12.2019, di un Fondo Anticipazione Liquidità pari all'effettivo debito residuo dell'Ente verso CDP al 31.12.2019, pari ad € 205.326,76; all'atto dell'approvazione del Rendiconto 2019 è stato approvato con deliberazione di Assemblea n.8 del 30.06.2020 il relativo provvedimento di ripiano, ai sensi dell'art.188 del D.Lgs. 267/2000, nelle modalità di cui al disposto del citato art.39-ter L.8/2020, comma 2. Gli effetti di tale "correzione" si sono ripercossi, tramite apposita variazione di bilancio, sul Bilancio di Previsione 2020/2022: come da corretta applicazione della normativa sopra citata, la quota del disavanzo afferente l'anno 2020 è stata ripianata nell'anno, e l'accantonamento da anticipazione di liquidità si è pertanto ridotto ad € -185.962,40. Considerato che il risultato di amministrazione finale (parte disponibile) a rendiconto 2020 risulta essere di € -184.862,76, e perciò di importo inferiore a quello dell'accantonamento anticipazione di liquidità sopra citato, si dava atto, in fase di approvazione del rendiconto 2020, del permanere delle condizioni del ripiano rif.art.39-ter L.8/2020 ed approvate nella deliberazione n.8/2020 di Assemblea Unionale.

Nell'anno 2021 tuttavia, la Corte Costituzionale, con sentenza 29 aprile 2021, n.80, ha dichiarato l'illegittimità costituzionale dell'art. 39-ter, commi 2 e 3, del decreto-legge 30 dicembre 2019, n. 162 (Disposizioni urgenti in materia di proroga di termini legislativi, di organizzazione delle pubbliche amministrazioni, nonché di innovazione tecnologica), convertito, con modificazioni, nella legge 28 febbraio 2020, n. 8.

Questo ha generato gravi difficoltà agli Enti, tra i quali questa Unione, che hanno adottato il provvedimento di ripiano ai sensi dell'art.39-ter del Milleproroghe per sterilizzare un errore di contabilizzazione FAL risalente peraltro ad anni precedenti.

Dal recepimento delle difficoltà create dal paradosso normativo di cui sopra, il Ministero, nel cs. "DL Sostegni-Bis", ha inteso di procedere in 2 direzioni ai fini di sopperire alle esigenze di ripiano disavanzi generate dalla sentenza Corte Costituzionale 80/2021:

1. In sede di conversione, nel DL Sostegni-Bis (73/2021) è stata concessa la possibilità di riassorbire il maggior disavanzo dovuto alla corretta costituzione del Fondo anticipazioni liquidità (FAL) in un arco temporale di 10 anni anziché nei tre anni previsti dalle tempistiche ordinarie;
2. E' stato istituito un fondo di 660 milioni di euro per gli Enti che hanno dichiarato maggior disavanzo da FAL ex art.39-ter Milleproroghe il cui riparto è stato approvato in Conferenza-stato città nella seduta del 27 luglio 2021, nato dal dl "Sostegni-bis" per fare fronte alle esigenze di **ripiano dei disavanzi** prodotti dalla **sentenza della Corte Costituzionale n. 80/2021**; successivamente è stata incrementata, in sede di conversione del dl "Sostegni-bis", la dotazione del fondo è stata incrementata di **160 milioni di euro** rispetto ai **500 milioni** originariamente previsti.

L'Unione Micropolis, in questo senso, è risultata beneficiaria di un riparto del fondo pari ad € 51.192,00 €, dei quali ha percepito in data 08/09/2021 € 38.905,92.

In fase di rendiconto 2021 l'Ente, con la citata delibera di Assemblea Unionale n.10 del 28.04.2022, esecutiva, avente ad oggetto "Disavanzo di amministrazione relativo all'esercizio 2021. Provvedimento di ripiano ai sensi dell'art.52 del D.L. 73 del 25.05.2021, così come modificato (comma 1 bis) dalla Legge di conversione n.106 del 23.07.2021", ha preso atto dei nuovi dettami dell'art.52 del DL 73/2021 con riferimento alle tempistiche e modalità di ripiano del disavanzo reale residuo di € -96.400,45 al 31.12.2021, da dilazionarsi in 10 anni secondo il seguente piano:

N.quota ripiano (Anno)	Importo quota ripiano	Disavanzo residuo
1 (2022)	€ 9.640,05	€ 86.760,40
2 (2023)	€ 9.640,05	€ 77.120,35
3 (2024)	€ 9.640,05	€ 67.480,30
4 (2025)	€ 9.640,05	€ 57.840,25
5 (2026)	€ 9.640,05	€ 48.200,20
6 (2027)	€ 9.640,05	€ 38.560,15
7 (2028)	€ 9.640,05	€ 28.920,10
8 (2029)	€ 9.640,05	€ 19.280,05
9 (2030)	€ 9.640,05	€ 9.640,00
10 (2031)	€ 9.640,00	0

Come già sopra specificato, l'Ente ha ottemperato al rispetto del piano riportato per l'annualità 2022.

Infine, in merito al raffronto con il risultato di amministrazione 2021, che si riporta nello schema sotto:

CONTO DEL BILANCIO ESERCIZIO 2021
PROSPETTO DIMOSTRATIVO DEL RISULTATO DI AMMINISTRAZIONE

		Gestione		
		Residui	Competenza	Totale
Fondo cassa al 1° Gennaio				0,00
Riscossioni	(+)	232.899,23	2.001.601,38	2.234.500,61
Pagamenti	(-)	296.453,90	1.913.947,61	2.210.401,51
Saldo di cassa al 31 Dicembre	(=)			24.099,10
Pagamenti per azioni esecutive non regolarizzate al 31 Dicembre	(-)			0,00
Fondo di cassa al 31 Dicembre	(=)			24.099,10
Residui attivi	(+)	295.378,97	164.072,00	459.450,97
<i>di cui derivanti da accertamenti di tributi effettuati sulla base della stima del dipartimento delle finanze</i>				0,00
Residui passivi	(-)	212.772,72	179.121,32	391.894,04
Fondo Pluriennale Vincolato per Spese Correnti (1)	(-)			13.709,21
Fondo Pluriennale Vincolato per Spese in Conto Capitale (1)	(-)			0,00
Risultato di Amministrazione al 31 Dicembre 2021 (A) (2)	(=)			77.946,82

Composizione del risultato di amministrazione al 31 dicembre 2021	
Parte accantonata (3)	
- Fondo crediti di dubbia esigibilità al 31.12.2021 (4)	0,00
- Accantonamento residui parenti al 31.12.2021 (solo per le regioni) (5)	0,00
- Fondo anticipazioni liquidità	166.347,27
- Fondo perdite società partecipate	0,00
- Fondo contenzioso	8.000,00
- Altri accantonamenti	0,00
Totale parte accantonata (B)	174.347,27
Parte vincolata	
- Vincoli derivanti da leggi e dai principi contabili	0,00
- Vincoli derivanti da trasferimenti	0,00
- Vincoli derivanti dalla contrazione di mutui	0,00
- Vincoli formalmente attribuiti dall'ente	0,00
- Altri vincoli	0,00
Totale parte vincolata (C)	0,00
Parte destinata agli investimenti	
Totale parte destinata agli investimenti (D)	0,00
Totale parte disponibile (E=A-B-C-D)	-96.400,45
F) di cui Disavanzo da debito autorizzato e non contratto (6)	0,00
Se E è negativo, tale importo è iscritto tra le spese del bilancio di previsione come disavanzo da ripianare (6)	

si rileva che:

- Sull'anno 2022 è stato applicato l'accantonamento del FAL pari all'accantonamento 2021 di € 166.347,27 diminuito della rata annua restituzione FAL (quota capitale, pari ad € 19.869,14 per l'annualità 2022), interamente coperta e pagata tramite l'impiego dei trasferimenti correnti anno 2022 da parte degli enti aderenti all'Unione. L'accantonamento FAL a rendiconto 2022 è pertanto pari ad € 146.478,13;
- Non è stato applicato alla competenza 2022 l'avanzo accantonato a fondo contenzioso, pertanto l'accantonamento di € 8.000,00 originatosi negli anni precedenti permane anche a rendiconto 2022;
- Il disavanzo 2021, e in particolar modo la quota disavanzo anno 2022 come da provvedimento di ripiano di cui all'Assemblea Unionale n.10/2022, pari ad € 9.640,05, sono stati correttamente applicati sulla competenza anno 2022, come riportato nel quadro generale riassuntivo:

CONTO DEL BILANCIO ESERCIZIO 2022 - QUADRO GENERALE RIASSUNTIVO

Entrate	Accertamenti	Incessi	Spese	Impegni	Pagamenti
Fondo di cassa all'inizio dell'esercizio		24.099,10			
Utilizzo avanzo di amministrazione (1) di cui Utilizzo Fondo anticipazioni di liquidità	0,00 0,00		Disavanzo di amministrazione (3)	9.640,05	
Fondo pluriennale vincolato di parte corrente (2)	13.709,21		Disavanzo derivante da debito autorizzato e non contratto ripianato con accensione di prestiti (4)	0,00	
Fondo pluriennale vincolato in c/capitale (2) di cui Fondo pluriennale vincolato in c/capitale finanziato da debito	0,00 0,00				
Fondo pluriennale vincolato per incremento di attività finanziarie (2)	0,00				
Titolo 1 - Entrate correnti di natura tributaria, contributiva e perequativa	0,00	0,00	Titolo 1 - Spese correnti	1.118.984,79	1.051.192,77
Titolo 2 - Trasferimenti correnti	1.156.336,32	965.959,23	Fondo pluriennale vincolato di parte corrente (5)	10.831,56	
Titolo 3 - Entrate extratributarie	3.919,40	3.877,26			
Titolo 4 - Entrate in conto capitale	56.119,41	29.740,05	Titolo 2 - Spese in conto capitale	70.607,38	16.762,51
			Fondo pluriennale vincolato in c/capitale (5) di cui Fondo pluriennale vincolato in c/capitale finanziato da debito	0,00 0,00	
Titolo 5 - Entrate da riduzione di attività finanziarie	0,00	0,00	Titolo 3 - Spese per incremento attività finanziarie	0,00	0,00
			Fondo pluriennale vincolato per attività finanziarie (5)	0,00	
Totale entrate finali	1.216.375,13	999.576,54	Totale spese finali	1.200.423,73	1.067.955,28
Titolo 6 - Accensione Prestiti	0,00	0,00	Titolo 4 - Rimborsamento Prestiti Fondo anticipazioni di liquidità (6)	19.869,14 0,00	19.869,14
Titolo 7 - Anticipazioni da istituto tesoriere/cassiere	160.122,03	160.122,03	Titolo 5 - Chiusura Anticipazioni ricevute da istituto tesoriere/cassiere	160.122,03	96.663,10
Titolo 9 - Entrate per conto terzi e partite di giro	168.402,53	168.445,32	Titolo 7 - Uscite per conto terzi e partite di giro	168.402,53	167.755,47
Totale entrate dell'esercizio	1.544.899,69	1.328.143,89	Totale spese dell'esercizio	1.548.817,43	1.352.242,99
TOTALE COMPLESSIVO ENTRATE	1.558.608,90	1.352.242,99	TOTALE COMPLESSIVO SPESE	1.558.457,48	1.352.242,99
DISAVANZO DI COMPETENZA	0,00		AVANZO DI COMPETENZA/FONDO DI CASSA	151,42	0,00

Risultato della gestione di competenza e della gestione dei residui

*Dimostrazione
risultato di
amministrazione
da gestione
competenza e
gestione residui*

Per quanto riguarda il mantenimento dell'equilibrio di parte corrente (competenza), questo è stato raggiunto anche valutando, dove la norma lo consente, l'eventuale applicazione in entrata di una quota dell'avanzo a cui si aggiunge, per effetto della possibile imputazione ad esercizi futuri di spese correnti finanziate in esercizi precedenti da entrate a specifica destinazione, anche dello stanziamento in entrata del corrispondente fondo pluriennale (FPV/E).

Per dare un corretto significato al risultato, l'eventuale avanzo di amministrazione e il FPV/E stanziati in entrata sono stati considerati "accertati" mentre il FPV/U stanziato in uscita è stato riportato come "impegnato". Il risultato di amministrazione rappresenta la combinazione di due distinti risultati: uno riferito alla gestione di competenza ed uno riferito alla gestione dei residui come nelle tabelle che seguono:

Gestione della competenza		
Fondo pluriennale vincolato in entrata	<i>a</i>	13.709,21
Totale accertamenti di competenza	<i>b</i>	1.544.899,69
Fondo pluriennale vincolato in spesa	<i>c</i>	10.831,56
Totale impegni di competenza	<i>d</i>	1.537.985,87
Avanzo di amministrazione applicato	<i>e</i>	-9.640,05
Saldo gestione competenza		151,42

Riepilogo		
Saldo gestione competenza senza applicazione avanzo	<i>a</i>	9.791,47
Saldo della gestione dei residui	<i>b</i>	-14.469,17
Avanzo esercizi precedenti applicato	<i>c</i>	0,00
Avanzo esercizi precedenti non applicato	<i>d</i>	77.946,82
Avanzo di amministrazione al 31.12.2022		73.269,12

VARIAZIONE RESIDUI

	Iniziali	Riscossi/pagati	Inseriti nel rendiconto(anni 2021 e prec.)	Variazioni
Residui attivi	€ 459.450,97	€ 151.438,89	€ 246.758,60	€ -61.253,48
Residui passivi	€ 391.894,04	€ 131.730,02	€ 213.379,71	€ -46.784,31

Verifica degli equilibri di Bilancio

CONTO DEL BILANCIO ESERCIZIO 2022 - VERIFICA EQUILIBRI DI BILANCIO

Equilibrio Economico-Finanziario		Competenza (Accertamenti ed Impegni imputati all'esercizio)
A) Fondo pluriennale vincolato per spese correnti iscritto in entrata	(+)	13.709,21
AA) Recupero disavanzo di amministrazione esercizio precedente	(-)	9.640,05
B) Entrate Titoli 1 - 2 - 3 <i>di cui per estinzione anticipata di prestiti</i>	(+)	1.160.255,72 0,00
C) Entrate Titolo 4.02.06 - Contributi agli investimenti direttamente destinati al rimborso dei prestiti da amministrazioni pubbliche	(+)	0,00
D) Spese Titolo 1 - Spese correnti <i>- di cui spese correnti non ricorrenti finanziate con utilizzo del risultato di amministrazione</i>	(-)	1.118.984,79 0,00
D1) Fondo Pluriennale Vincolato di parte corrente (di spesa)	(-)	10.831,56
E) Spese Titolo 2.04 - Altri trasferimenti in conto capitale	(-)	0,00
E1) Fondo pluriennale vincolato di spesa - Titolo 2.04 Altri trasferimenti in conto capitale	(-)	0,00
F1) Spese Titolo 4.00 - Quote di capitale amm.to dei mutui e prestiti obbligazionari <i>di cui per estinzione anticipata di prestiti</i>	(-)	19.869,14 0,00
F2) Fondo anticipazioni di liquidità	(-)	0,00
Somma finale (G = A-AA+B+C-D-D1-E-E1-F1-F2)		14.639,39
ALTRE POSTE DIFFERENZIALI, PER ECCEZIONI PREVISTE DA NORME DI LEGGE, CHE HANNO EFFETTO SULL'EQUILIBRIO EX ARTICOLO 162, COMMA 6, DEL TESTO UNICO DELLE LEGGI SULL'ORDINAMENTO DEGLI ENTI LOCALI		
H) Utilizzo o avanzo di amministrazione per spese correnti e per rimborso prestiti <i>di cui per estinzione anticipata di prestiti</i>	(+)	0,00 0,00
I) Entrate di parte capitale destinate a spese correnti in base a specifiche disposizioni di legge o dei principi contabili <i>di cui per estinzione anticipata di prestiti</i>	(+)	0,00 0,00
L) Entrate di parte corrente destinate a spese di investimento in base a specifiche disposizioni di legge o dei principi contabili	(-)	14.487,97
M) Entrate da accensione di prestiti destinate a estinzione anticipata dei prestiti	(+)	0,00
O1) RISULTATO DI COMPETENZA DI PARTE CORRENTE O1 = G+H+I-L+M		151,42
Risorse accantonate di parte corrente stanziare nel bilancio dell'esercizio 2022	(-)	0,00
Risorse vincolate di parte corrente nel bilancio	(-)	0,00
O2) EQUILIBRIO DI BILANCIO DI PARTE CORRENTE		151,42
Variazione accantonamenti di parte corrente effettuata in sede di rendiconto (+)/(-)	(-)	0,00
O3) EQUILIBRIO COMPLESSIVO DI PARTE CORRENTE		151,42

Equilibrio Economico-Finanziario		Competenza (Accertamenti ed Impegni imputati all'esercizio)
P) Utilizzo avanzo di amministrazione per spese di investimento	(+)	0,00
Q) Fondo pluriennale vincolato per spese in conto capitale iscritto in entrata	(+)	0,00
R) Entrate Titoli 4 - 5 - 6	(+)	56.119,41
C) Entrate Titolo 4.02.06 - Contributi agli investimenti direttamente destinati al rimborso dei prestiti da amministrazioni pubbliche	(-)	0,00
I) Entrate di parte capitale destinate a spese correnti in base a specifiche disposizioni di legge o dei principi contabili	(-)	0,00
S1) Entrate Titolo 5.02 per Riscossione crediti di breve termine	(-)	0,00
S2) Entrate Titolo 5.03 per Riscossione crediti di medio-lungo termine	(-)	0,00
T) Entrate Titolo 5.04 relative a Altre entrate per riduzioni di attività finanziaria	(-)	0,00
L) Entrate di parte corrente destinate a spese di investimento in base a specifiche disposizioni di legge o dei principi contabili	(+)	14.487,97
M) Entrate da accensione di prestiti destinate a estinzione anticipata dei prestiti	(-)	0,00
U) Spese Titolo 2.00 - Spese in conto capitale	(-)	70.607,38
U1) Fondo Pluriennale Vincolato in c/capitale (di spesa)	(-)	0,00
V) Spese Titolo 3.01 per Acquisizioni di attività finanziarie	(-)	0,00
E) Spese Titolo 2.04 - Altri trasferimenti in conto capitale	(+)	0,00
E1) Fondo pluriennale vincolato di spesa - Titolo 2.04 Altri trasferimenti in conto capitale	(+)	0,00
Z1) RIS. DI COMPETENZA IN C/CAP = P+Q+R-C-I-S1-S2-T+L-M-U-U1-V+E+E1		0,00
Risorse accantonate in c/capitale stanziato nel bilancio dell'esercizio 2022	(-)	0,00
Risorse vincolate in c/capitale nel bilancio	(-)	0,00
Z2) EQUILIBRIO DI BILANCIO IN C/CAPITALE		0,00
Variazione accantonamenti in c/capitale effettuata in sede di rendiconto (+)/(-)	(-)	0,00
Z3) EQUILIBRIO COMPLESSIVO IN C/CAPITALE		0,00

Equilibrio Economico-Finanziario		Competenza (Accertamenti ed Impegni imputati all'esercizio)
S1) Entrate Titolo 5.02 per Riscossione crediti di breve termine	(+)	0,00
S2) Entrate Titolo 5.03 per Riscossione crediti di medio-lungo termine	(+)	0,00
T) Entrate Titolo 5.04 relative a Altre entrate per riduzioni di attività finanziaria	(+)	0,00
X1) Spese Titolo 3.02 per Concessione crediti di breve termine	(-)	0,00
X2) Spese Titolo 3.03 per Concessione crediti di medio-lungo termine	(-)	0,00
Y) Spese Titolo 3.04 per Altre spese per acquisizioni di attività finanziarie	(-)	0,00
RISULTATO DI COMPETENZA	W1 = O1+Z1+S1+S2+T-X1-X2-Y	151,42
Risorse accantonate stanziare nel bilancio dell'esercizio 2022	(-)	0,00
Risorse vincolate nel bilancio	(-)	0,00
W2) EQUILIBRIO DI BILANCIO		151,42
Variazione accantonamenti effettuata in sede di rendiconto	(-)	0,00
W3) EQUILIBRIO COMPLESSIVO		151,42

Saldo corrente ai fini della copertura degli investimenti pluriennali:

O1) Risultato di competenza di parte corrente		151,42
Utilizzo risultato di amministrazione destinato al finanziamento di spese correnti ricorrenti e al rimborso di prestiti al netto del fondo anticipazione di liquidità (H)	(-)	0,00
Entrate non ricorrenti che non hanno dato copertura a impegni	(-)	0,00
Risorse accantonate di parte corrente stanziare nel bilancio dell'esercizio 2022 (1)	(-)	0,00
Variazione accantonamenti di parte corrente effettuata in sede di rendiconto (+)/(-)(2)	(-)	0,00
Risorse vincolate di parte corrente nel bilancio (3)	(-)	0,00
Equilibrio di parte corrente ai fini della copertura degli investimenti pluriennali.		151,42

Si evidenzia che gli equilibri W1,W2 e W3 sono tutti rispettati.

Entrate

Le entrate presentano il seguente andamento, riferito agli stanziamenti risultanti dai dati previsionali attuali ed agli accertamenti assunti:

Andamento stanziamenti entrate

Grado di accertamento delle entrate:	Accertamenti 2021	Stanz.definitivi 2022	Accertamenti 2022	% Acc.
Tit. 1 - Entrate correnti di natura tributaria,contributiva e perequativa	-	0,00	-	#DIV/0!
Tit. 2 - Trasferimenti correnti	1.095.532,05	1.353.991,95	1.156.336,32	85,40%
Tit. 3 - Extratributarie	343,53	10.521,26	3.919,40	37,25%
Tit. 4 - Entrate in conto capitale	19.118,93	73.100,28	56.119,41	76,77%
Tit. 5 - Entrate da riduzioni di attività finanziarie	-	0,00	-	#DIV/0!
Tit. 6 - Accensione di prestiti	-	0,00	-	#DIV/0!
Tit. 7 - Anticipazioni da istituto tesoriere/cassiere	821.141,05	1.000.000,00	160.122,03	16,01%
Tit. 9 - Entrate per conto di terzi e partite di giro	229.537,82	378.000,00	168.402,53	44,55%
Totali	2.165.673,38	2.815.613,49	1.544.899,69	54,87%

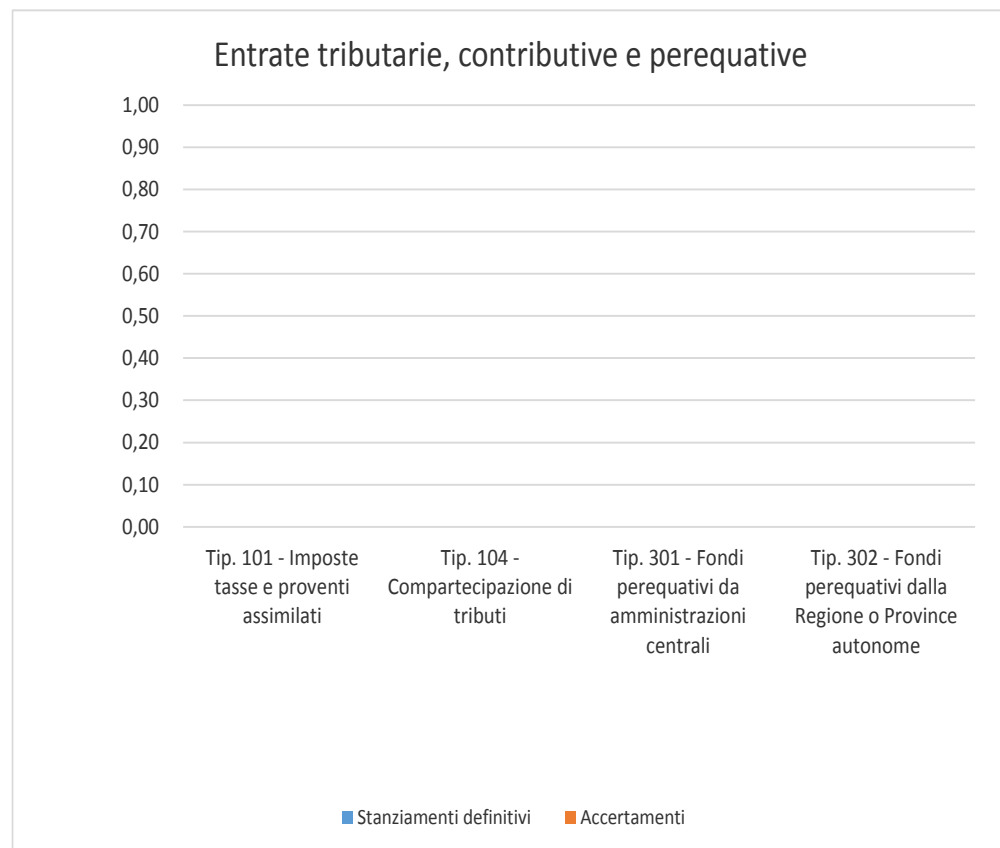
Di seguito si analizzano i titoli di entrata del Bilancio suddivisi per Tipologia

Entrata titolo 1° - Entrate correnti di natura tributaria, contributiva e perequativa

Non sono presenti entrate correnti di natura tributaria, contributiva e perequativa in quanto la riscossione di tali entrate è rimasta in capo ai singoli Comuni aderenti.

*Entrata titolo 1°
per Tipologia*

Grado di accert.delle entrate correnti di natura tributaria, contributiva e perequativa	Esercizio 2022		
	Stanz.definitivi	Accertamenti	% Accertato
Tip. 101 - Imposte tasse e proventi assimilati			#DIV/0!
Tip. 104 - Compartecipazione di tributi			#DIV/0!
Tip. 301 - Fondi perequativi da amministrazioni centrali			#DIV/0!
Tip. 302 - Fondi perequativi dalla Regione o Province autonome			
	0,00	0,00	0,00%
Totali			#DIV/0!

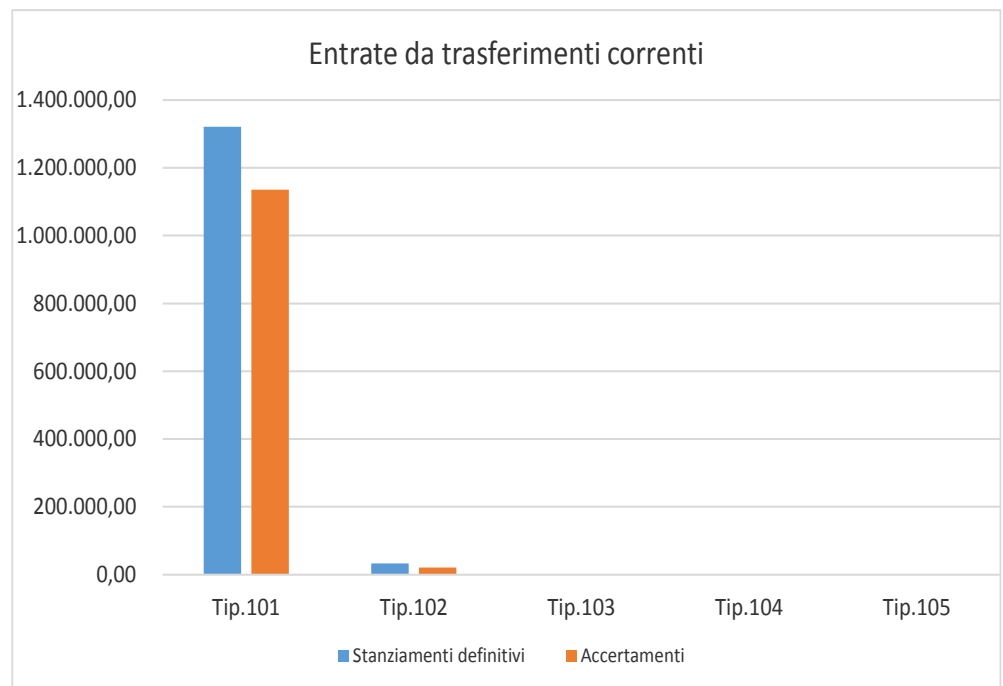


**Entrata titolo 2°
per Tipologia**

Entrata titolo 2° - Trasferimenti correnti

La gestione relativa ai trasferimenti, che costituisce l'entrata primaria dell'Ente derivata principalmente da trasferimenti dei Comuni aderenti all'Unione, evidenzia il seguente andamento:

Grado di accert.delle entrate da trasferimenti correnti		Esercizio 2022		
		Stanz.definitivi	Accertamenti	% Accertato
Tip.101	Trasferimenti correnti da amministrazioni pubbliche	1.321.491,95	1.135.375,82	85,92%
Tip.102	Trasferimenti correnti da famiglie	32.500,00	20.960,50	64,49%
Tip.103	Trasferimenti correnti da imprese	0,00		#DIV/0!
Tip.104	Trasferimenti correnti da Istituzioni sociali private	0,00		#DIV/0!
Tip.105	Trasferimenti correnti da Unione europea e del resto del mondo	0,00		0,00%
Totali		1.353.991,95	1.156.336,32	85,40%

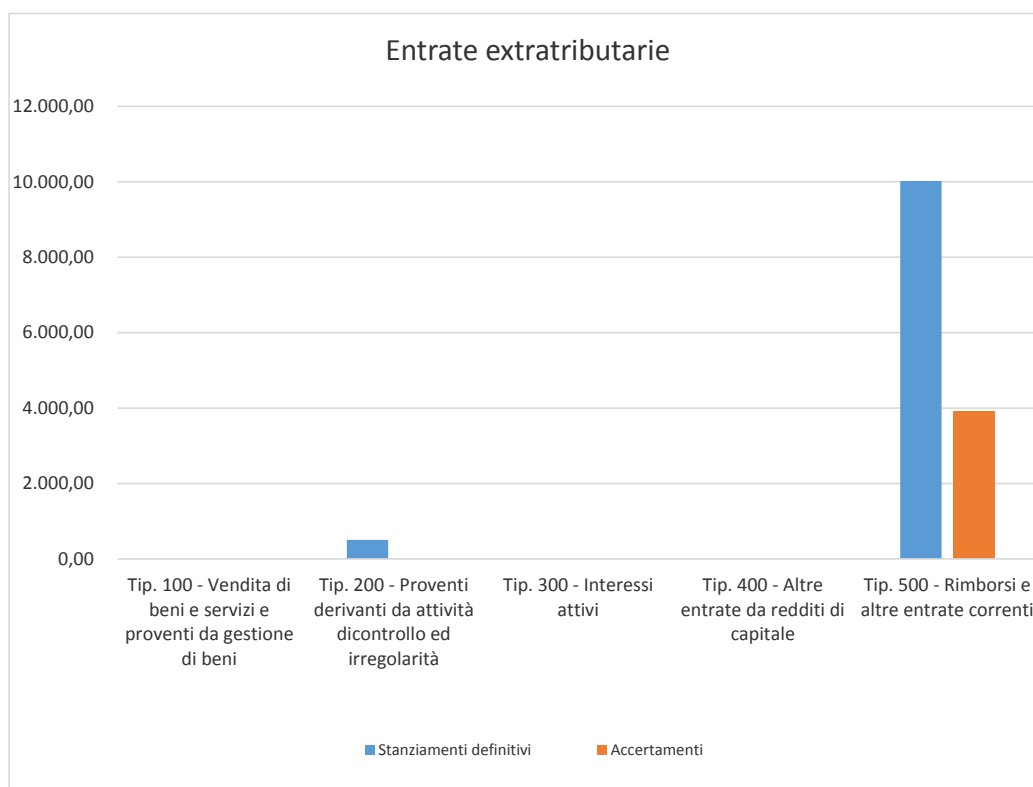


Entrata titolo 3°-Entrate extratributarie

La gestione relativa alle entrate extratributarie ha registrato il seguente andamento:

**Entrata titolo 3°
per Tipologia**

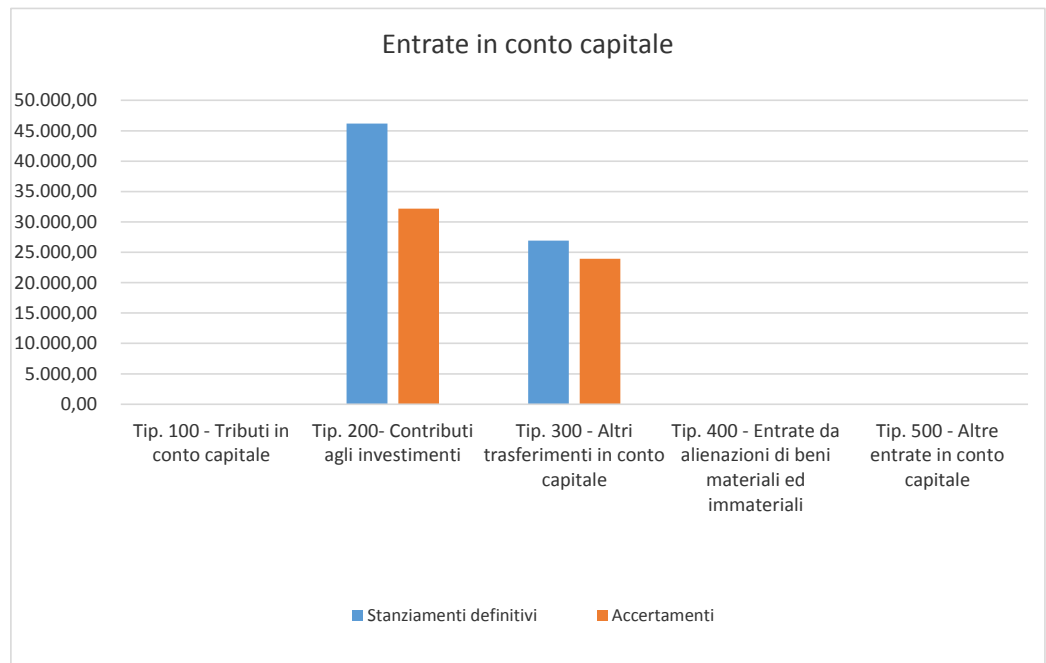
Grado di accert.delle entrate extratributarie	Esercizio 2022		
	Stanz.definitivi	Accertamenti	% Accertato
Tip. 100 - Vendita di beni e servizi e proventi da gestione di beni	0,00	0,00	#DIV/0!
Tip. 200 - Proventi derivanti da attività diconrollo ed irregolarità	500,00	0,00	0,00%
Tip. 300 - Interessi attivi	0,00	0,00	#DIV/0!
Tip. 400 - Altre entrate da redditi di capitale	0,00	0,00	#DIV/0!
Tip. 500 - Rimborsi e altre entrate correnti	10.021,26	3.919,40	39,11%
Totali	10.521,26	3.919,40	37,25%



Entrata titolo 4° - Entrate in conto capitale**Entrata titolo 4°
per Tipologia**

La gestione relativa alle entrate del titolo IV evidenzia il seguente andamento:

Grado di accert.delle entrate in conto capitale	Esercizio 2022		
	Stanziamenti	Accertamenti	% Accertato
Tip. 100 - Tributi in conto capitale	0,00	0,00	0,00%
Tip. 200- Contributi agli investimenti	46.171,40	32.171,40	69,68%
Tip. 300 - Altri trasferimenti in conto capitale	26.928,88	23.948,01	88,93%
Tip. 400 - Entrate da alienazioni di beni materiali ed immateriali			#DIV/0!
Tip. 500 - Altre entrate in conto capitale			#DIV/0!
Totali	73.100,28	56.119,41	76,77%

**Proventi
permessi di
costruire parte
corrente**

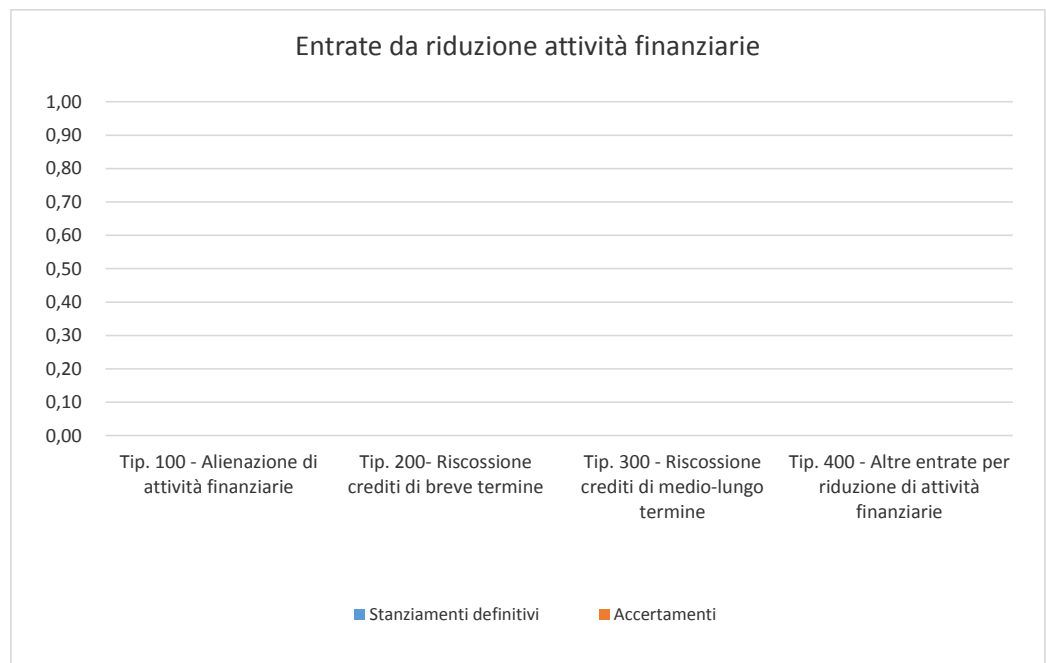
Relativamente ai proventi da permessi di costruire, in sede di previsione, non è stata disposta l'applicazione di tali oneri per il finanziamento delle spese correnti, ai sensi dell'art. 1, comma 704, della legge n. 208/2015, in quanto la riscossione di proventi da permessi di costruire sono rimasti in capo ai singoli Comuni aderenti.

Entrata titolo 5° - Riduzione di attività finanziarie

Non sono presenti entrate da riduzione di attività finanziarie per l'Ente nell'anno 2021.

**Entrata titolo 5°
per Tipologia**

Grado di accert.delle entrate da riduzioni attività finanziarie	Esercizio 2022		
	Stanziameti	Accertamenti	% Accertato
Tip. 100 - Alienazione di attività finanziarie	0,00	0,00	0,00%
Tip. 200- Riscossione crediti di breve termine	0,00	0,00	0,00%
Tip. 300 - Riscossione crediti di medio-lungo termine	0,00	0,00	0,00%
Tip. 400 - Altre entrate per riduzione di attività finanziarie	0,00	0,00	#DIV/0!
Totali	0,00	0,00	#DIV/0!



Entrata titolo 6° - Accensione prestiti

L' Ente nel corso dell'esercizio 2022 non ha accertato mutui destinati agli investimenti .

*Entrate titolo 6°
Accensione prestiti*

Entrate titolo 7° - Anticipazioni da tesoreria

Il ricorso all'anticipazione di tesoreria da parte dell'ente per l'esercizio 2020 è servito per coprire momentanee mancanze di liquidità, a tal fine si precisa che l'ente si è adoperato per rimuovere le cause della temporanea mancanza di liquidità evitando il ricorso all'anticipazione di Tesoreria.

*Andamento
anticipazione di
Tesoreria*

Le entrate derivanti dalle anticipazioni di tesoreria e le corrispondenti spese riguardanti la chiusura delle anticipazioni di tesoreria sono contabilizzate nel rispetto del principio dell'integrità, per il quale le entrate e le spese devono essere registrate per il loro intero importo, al lordo delle correlate spese e entrate.

La situazione di cassa dell'Ente al 31/12 degli ultimi tre esercizi, con la specificazione di anticipazioni di cassa rimaste inestinte alla medesima data del 31/12 di ciascun anno, è la seguente:

SITUAZIONE DI CASSA			
	2020	2021	2022
Disponibilità al 31/12	€ 0,00	€ 24.099,10	€ 0,00
Anticipazioni accordate	€ 231.999,29	€ 247.102,17	€ 235.603,51
Anticipazione liquidità Cassa DD.PP. (contratta nel 2014 e riconosciuta nel 2019)	€ 185.962,40	€ 166.347,24	€ 146.478,13

	2020	2021	2022
Giorni di utilizzo anticipazione	366	365	294
Utilizzo medio anticipazione	€ 112.813,86	€ 56.038,84	€ 41.747,22
Utilizza massimo anticipazione	€ 181.345,37	€ 137.142,02	€ 55.017,41
Entità anticipazione corrisposta	€ 231.999,29	€ 247.102,17	€ 235.603,51
Entità anticipazione non restituita al 31 dicembre	€ 124.246,39	€ 0,00	€ 63.458,93

Il trend positivo riguardo all'anticipazione di cassa per il 2021 non è stato replicato nel corso dell'anno 2022, principalmente a causa del rallentamento dei trasferimenti/rimborsi da parte degli enti aderenti delle fatture unionali pagate (in particolar modo, il Comune di Cervesina ha influito in quanto, con in atto un contenzioso riferito ad un decreto ingiuntivo riguardante

l'incasso canoni insoluti da parte dell'attuale gestore della RSA comunale, ha carenze di cassa). La presente asserzione può essere verificata anche controllando il volume dei residui attivi di competenza anno 2022 al 31.12.2022. L'obiettivo dei prossimi anni, nell'auspicio che i trasferimenti riprendano in modo costante, resta il minor ricorso possibile all'anticipazione di cassa.

Fondo di cassa – Cassa vincolata

Il fondo di cassa al 31/12/2022 risultante dal conto del Tesoriere corrisponde alle risultanze delle scritture contabili dell'Ente.

*Fondo di cassa e
cassa vincolata*

		GESTIONE		
		RESIDUI	COMPETENZA	TOTALE
Fondo cassa al 1° gennaio				24.099,10
RISCOSSIONI	(+)	151.438,89	1.176.705,00	1.328.143,89
PAGAMENTI	(-)	131.730,02	1.220.512,97	1.352.242,99
SALDO DI CASSA AL 31 DICEMBRE	(=)			0,00
PAGAMENTI per azioni esecutive non regolarizzate al 31 dicembre	(-)			-
FONDO DI CASSA AL 31 DICEMBRE	(=)			0,00

di cui:	
quota vincolata al 31 dicembre	0
quota vincolata utilizzata per spese correnti non reintegrata al 31 dicembre	0
TOTALE QUOTA VINCOLATA AL 31 DICEMBRE	0

L'importo della cassa vincolata, pari a zero, risultante dalle scritture dell'ente al 31/12/2022 corrisponde a quello risultante dal conto del Tesoriere.

Entrate e spese non ricorrenti

L'articolo 25, comma 1, lettera b) della legge 31 dicembre 2009, n. 196, distingue le entrate ricorrenti da quelle non ricorrenti, a seconda che si riferiscano a proventi la cui acquisizione sia prevista a regime ovvero limitata ad uno o più esercizi.

Si ritiene che possa essere definita "a regime" un'entrata che si presenta con continuità in almeno 5 esercizi, per importi costanti nel tempo.

In ogni caso, in considerazione della loro natura sono da considerarsi non ricorrenti le entrate riguardanti:

i contributi per la sanatoria di abusi edilizi e sanzioni;

- i condoni;
- le entrate derivanti dall'attività straordinaria diretta al recupero evasione tributaria;
- le entrate per eventi calamitosi;
- le plusvalenze da alienazione;
- le accensioni di prestiti;

Tutti i trasferimenti in conto capitale sono non ricorrenti, a meno che non siano espressamente definitivi "continuativi" dal provvedimento o dalla norma che ne autorizza l'erogazione.

Le altre entrate sono da considerarsi ricorrenti.

Come emerge dal prospetto allegato al rendiconto "Entrate per titoli, tipologie e categorie", le entrate non ricorrenti anno 2022 accertate sono state pari ad € 96.425,68; come emerge dal prospetto "Spese per titoli e macroaggregati", parimenti allegato al rendiconto, le spese non ricorrenti sono state pari ad € 106.572,55; la differenza tra entrate e spese non ricorrenti, a livello di spese, è stata finanziata con entrate correnti.

SPESA

Spese per missioni

I documenti politici di strategia e di indirizzo generale, come il DUP, sono gli strumenti mediante i quali il consiglio, organo rappresentativo della collettività locale, indica i principali obiettivi da perseguire nell'immediato futuro. L'attività di indirizzo tende quindi ad assicurare un ragionevole grado di coerenza tra le scelte di programmazione e la disponibilità reale di risorse. Il bilancio di previsione letto "per missioni e programmi" associando quindi l'obiettivo strategico con la rispettiva dotazione finanziaria.

Le missioni di spesa sono quindi gli strumenti con i quali misurare, a chiusura dell'esercizio di riferimento, l'efficacia dell'azione intrapresa dall'azienda Comune.

Di seguito si riporta la spesa suddivisa per missioni.

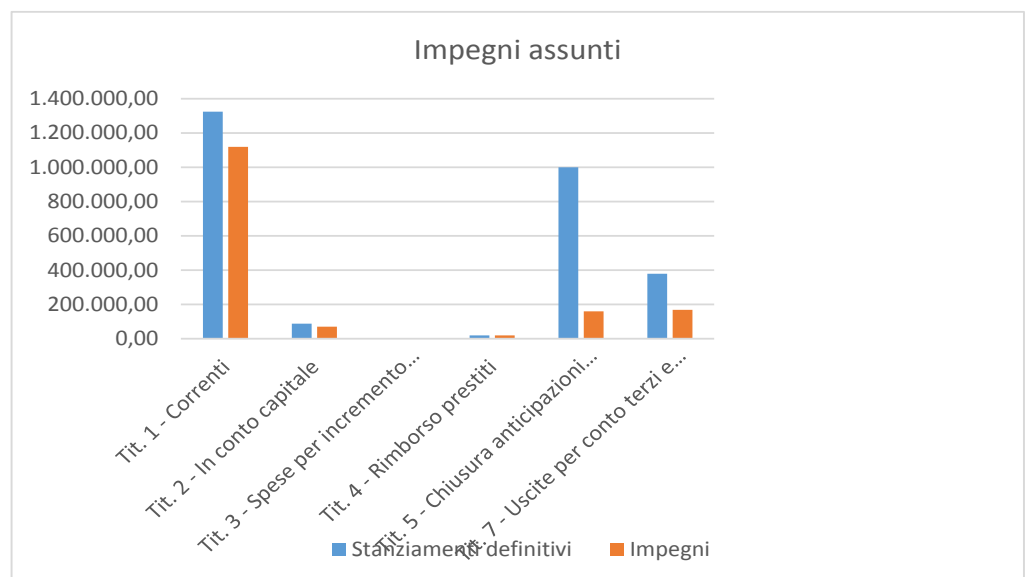
Il Bilancio per Missioni	Esercizio 2021			Esercizio 2022			
	Impegni	Stanz. Definitivi	di cui FPV	Impegni	% Imp.	Pagamenti	% Pag.
Descrizione							
1 Servizi istituzionali e generali, di gestione	489.612,26	801.903,21	9.735,00	606.839,98	75,67%	489.021,36	80,58%
2 Giustizia	0,00	0,00	0,00	0,00	#DIV/0!	0,00	0,00%
3 Ordine pubblico e sicurezza	53.762,80	41.104,21	780,00	39.489,45	96,07%	38.652,42	97,88%
4 Istruzione e diritto allo studio	51.353,25	85.870,50	0,00	74.513,16	86,77%	61.846,49	83,00%
5 Tutela e valorizzazione dei beni e delle attività culturali	0,00	685,80	0,00	0,00	0,00%	0,00	#DIV/0!
6 Politiche giovanili, sport e tempo libero	0,00	0,00	0,00	0,00	#DIV/0!	0,00	#DIV/0!
7 Turismo	4.000,00	4.000,00	0,00	0,00	0,00%	0,00	#DIV/0!
8 Assetto del territorio ed edilizia abitativa	3.439,36	13.812,53	0,00	12.932,27	93,63%	10.503,02	81,22%
9 Sviluppo sostenibile e tutela del territorio e dell'ambiente	218.181,40	214.960,47	0,00	214.901,57	99,97%	153.948,59	71,64%
10 Trasporti e diritto alla mobilità	149.550,89	160.227,70	316,56	154.048,35	96,14%	143.378,14	93,07%
11 Soccorso civile	2.901,36	45.031,40	0,00	43.722,44	97,09%	1.781,44	4,07%
12 Diritti sociali, politiche sociali e famiglia	43.523,61	42.340,06	0,00	36.698,27	86,68%	33.148,04	90,33%
13 Tutela della salute	1.460,00	1.650,00	0,00	1.456,68	0,00%	610,00	0,00%
14 Sviluppo economico e competitività	4.990,00	4.990,00	0,00	4.990,00	100,00%	4.990,00	100,00%
15 Politiche per il lavoro e la formazione professionale	0,00	0,00	0,00	0,00	#DIV/0!	0,00	#DIV/0!
16 Agricoltura, politiche agroalimentari e pesca	0,00	0,00	0,00		#DIV/0!	0,00	0,00%
17 Energia e diversificazione delle fonti energetiche	0,00	0,00	0,00	0,00	#DIV/0!	0,00	#DIV/0!
18 Relazioni con le altre autonomie territoriali e locali	0,00	0,00	0,00	0,00	0,00%	0,00	0,00%
19 Relazioni internazionali	0,00	0,00	0,00	0,00	0,00%	0,00	0,00%
20 Fondi e accantonamenti	0,00	5.237,63	0,00	0,00	0,00%	0,00	0,00%
50 Debito pubblico	19.615,13	19.869,14	0,00	19.869,14	100,00%	19.869,14	100,00%
60 Anticipazioni finanziarie	821.141,05	1.000.000,00	0,00	160.122,03	16,01%	96.663,10	60,37%
99 Servizi per conto terzi	229.537,82	378.000,00	0,00	168.402,53	44,55%	166.101,23	98,63%
Totale	2.093.068,93	2.819.682,65	10.831,56	1.537.985,87	54,54%	1.220.512,97	79,36%

Spese per Titoli

L'esito finanziario della programmazione annuale è influenzato dai risultati conseguiti dalle componenti elementari di ogni singola missione. Qualunque tipo di verifica sull'andamento della gestione di competenza che si fondi, come in questo caso, sull'osservazione del grado di realizzo di ogni singolo programma, non può ignorare l'importanza di questi singoli elementi.

La spesa impegnata presenta la seguente situazione, articolata per titoli:

Impegni assunti	Stanz.definitivi al netto di FPV	FPV	Impegnato	% Imp.
Tit. 1 - Correnti	1.324.275,88	10.831,56	1.118.984,79	84%
Tit. 2 - In conto capitale	86.706,07	0,00	70.607,38	81%
Tit. 3 - Spese per incremento attività finanziarie	0,00	0,00	0,00	#DIV/0!
Tit. 4 - Rimborso prestiti	19.869,14	0,00	19.869,14	100%
Tit. 5 - Chiusura anticipazioni ricevute da tesoreria	1.000.000,00	0,00	160.122,03	16%
Tit. 7 - Uscite per conto terzi e partite di giro	378.000,00	0,00	168.402,53	45%
Totali	2.808.851,09	10.831,56	1.537.985,87	55%



Spesa titolo 1° - corrente*Spese correnti per macro aggregati*

Una rappresentazione per natura economica della spesa è data dall'analisi delle spese correnti per macro aggregato, secondo la classificazione economica prevista dalla legge per il nuovo bilancio armonizzato.

Classificazione Spese correnti per Macroaggregato	Impegnato Esercizio 2021	Stanziamiento definitivo 2022	di cui FPV	Impegnato 2022	% Imp.	Pagato 2022	% Pagato
01- Redditi da lavoro dipendente	273.173,29	310.558,25	10.831,56	276.396,01	89,00%	274.224,21	99,21%
02 - Imposte e tasse a carico dell'ente	20.801,84	21.604,85	-	19.656,96	90,98%	19.656,96	100,00%
03 - Acquisto di beni e servizi	667.662,15	977.766,71	-	805.677,81	82,40%	611.436,05	75,89%
04 - Trasferimenti correnti	-	785,80	-	-	0,00%	-	#DIV/0!
05 - Trasferimenti di tributi	-	-	-	-	0,00%	-	0,00%
06 - Fondi perequativi	-	-	-	-	0,00%	-	0,00%
07 - Interessi passivi	2.408,21	2.154,20	-	2.154,20	100,00%	2.154,20	100,00%
08 - Altre spese per redditi da capitale	-	-	-	-	0,00%	-	0,00%
09 - Rimborsi e poste correttive delle entrate	-	-	-	-	#DIV/0!	-	#DIV/0!
10 - Altre spese correnti	15.464,18	22.237,63	-	15.099,81	67,90%	15.099,81	100,00%
Totale	979.509,67	1.335.107,44	10.831,56	1.118.984,79	83,81%	922.571,23	82,45%

Dato che la possibilità di manovra nel campo delle entrate non è molto ampia, e questo specialmente nei periodi in cui la congiuntura economica è negativa, diventa importante per l'ente locale utilizzare al meglio la propria capacità di spesa per mantenere, sia ad inizio esercizio che durante l'intera gestione, un costante equilibrio di bilancio.

La ricerca dell'efficienza (capacità di spendere secondo il programma adottato), dell'efficacia (attitudine ad utilizzare le risorse soddisfacendo le reali esigenze della collettività) e dell'economicità (conseguire gli obiettivi stabiliti spendendo il meno possibile) deve essere compatibile con il mantenimento dell'equilibrio tra le entrate e le uscite, e questo durante l'intero esercizio.

Maggior dettaglio Impegni spesa corrente articolata per macro aggregati:

Impegni assunti per macroaggregati spesa corrente	Stanzamenti definitivi	di cui FPV	Impegnato	% Imp.
101 - Redditi da lavoro dipendente	310.558,25	10.831,56	276.396,01	89%
102 - Imposte e tasse a carico dell'ente	21.604,85	-	19.656,96	91%
103 - Acquisto di beni e servizi	977.766,71	-	805.677,81	82%
104 - Trasferimenti correnti	785,80	-	-	0%
105 - Trasferimenti di tributi	-	-	-	0%
106 - Fondi perequativi	-	-	-	0%
107 - interessi passivi	2.154,20	-	2.154,20	100%
108 - Altre spese per redditi da capitale	-	-	-	0%
109 - Rimborsi e poste correttive delle entrate	-	-	-	#DIV/0!
110 - Altre spese correnti	22.237,63	-	15.099,81	68%
Totale Titolo 1	1.335.107,44	10.831,56	1.118.984,79	84%

Spese correnti per missioni

Le **spese correnti** classificate secondo il livello delle **missioni** sono riassunte nel seguente prospetto:

Il Bilancio per Missioni	Descrizione	2021		2022				
		Impegni	Stanzamenti definitivi	di cui FPV	Impegni	% Imp.	Pagamenti	%Pag.
1	Servizi istituzionali e generali, di gestione	456.694,44	755.089,75	9.735,00	574.485,46	76,08%	476.219,95	82,90%
2	Giustizia	0,00	0,00	0,00	0,00	#DIV/0!	0,00	0,00%
3	Ordine pubblico e sicurezza	43.415,38	39.383,00	780,00	38.220,65	97,05%	37.383,62	97,81%
4	Istruzione e diritto allo studio	51.353,25	85.056,30	0,00	73.275,10	86,15%	60.608,43	82,71%
5	Tutela e valorizzazione dei beni e delle attività culturali	0,00	0,00	0,00	0,00	#DIV/0!	0,00	#DIV/0!
6	Politiche giovanili, sport e tempo libero	0,00	0,00	0,00	0,00	#DIV/0!	0,00	#DIV/0!
7	Turismo	4.000,00	4.000,00	0,00	0,00	0,00%	0,00	#DIV/0!
8	Assetto del territorio ed edilizia abitativa	3.439,38	13.812,53	0,00	12.932,27	93,63%	10.503,02	81,22%
9	Sviluppo sostenibile e tutela del territorio e dell'ambiente	218.181,40	214.960,47	0,00	214.901,57	99,97%	153.948,59	71,64%
10	Trasporti e diritto alla mobilità	149.550,89	160.227,70	316,56	154.048,35	96,14%	143.378,14	93,07%
11	Soccorso civile	2.901,36	8.360,00	0,00	7.976,44	95,41%	1.781,44	22,33%
12	Diritti sociali, politiche sociali e famiglia	43.523,61	42.340,06	0,00	36.698,27	86,68%	33.148,04	90,33%
13	Tutela della salute	1.460,00	1.650,00	0,00	1.456,68	0,00%	610,00	0,00%
14	Sviluppo economico e competitività	4.990,00	4.990,00	0,00	4.990,00	100,00%	4.990,00	100,00%
15	Politiche per il lavoro e la formazione professionale	0,00	0,00	0,00	0,00	#DIV/0!	0,00	#DIV/0!
16	Agricoltura, politiche agroalimentari e pesca	0,00	0,00	0,00	0,00	0,00%	0,00	0,00%
17	Energia e diversificazione delle fonti energetiche	0,00	0,00	0,00	0,00	#DIV/0!	0,00	#DIV/0!
18	Relazioni con le altre autonomie territoriali e locali	0,00	0,00	0,00	0,00	0,00%	0,00	0,00%
19	Relazioni internazionali	0,00	0,00	0,00	0,00	0,00%	0,00	0,00%
20	Fondi e accantonamenti	0,00	5.237,63	0,00	0,00	0,00%	0,00	0,00%
50	Debito pubblico	0,00	0,00	0,00	0,00	#DIV/0!	0,00	#DIV/0!
60	Anticipazioni finanziarie	0,00	0,00	0,00	0,00	0,00%	0,00	0,00%
	Totale	979.509,71	1.335.107,44	10.831,56	1.118.984,79	83,81%	922.571,23	82,45%

Si rammenta il contenuto dell'Art. 166 del TUEL 267/2000, "Fondo di riserva", il quale così recita:

1. Gli enti locali iscrivono nel proprio bilancio di previsione un fondo di riserva non inferiore allo 0,30 e non superiore al 2 per cento del totale delle spese correnti inizialmente previste in bilancio.

2. Il fondo è utilizzato, con deliberazioni dell'organo esecutivo da comunicare all'organo consiliare nei tempi stabiliti dal regolamento di contabilità, nei casi in cui si verificano esigenze straordinarie di bilancio o le dotazioni degli interventi di spesa corrente si rivelino insufficienti.

2-bis. La metà della quota minima prevista dai commi 1 e 2-ter è riservata alla copertura di

eventuali spese non prevedibili, la cui mancata effettuazione comporta danni certi all'amministrazione. (1)

2-ter. Nel caso in cui l'ente si trovi in una delle situazioni previste dagli articoli 195 e 222, il limite minimo previsto dal comma 1 è stabilito nella misura dello 0,45 per cento del totale delle spese correnti inizialmente previste in bilancio.

Il Fondo di riserva è ricompreso nella Missione 20 "Fondi ed accantonamenti" ed a consuntivo risulta di € **5.237,63**. Anche il Fondo di riserva di cassa ammonta ad € **5.200,00**.

Nella stessa Missione non sono ricompresi il Fondo Indennità di fine mandato ed il Fondo Crediti dubbia Esigibilità in quanto:

- Gli amministratori dell'Unione, compreso il Presidente, non percepiscono compensi come da normativa vigente;
- L'Unione non ha FCDE in quanto la quasi totalità delle entrate dell'Ente sono costituite da trasferimenti da Amministrazioni Pubbliche;

Per quanto riguarda il fondo rischi contenzioso, il principio contabile applicato della contabilità finanziaria prevede che annualmente gli enti accantonino in bilancio un fondo rischi contenzioso sulla base del contenzioso sorto nell'esercizio precedente. In occasione della prima applicazione dei principi contabili era inoltre necessario stanziare il fondo per tutto il contenzioso in essere, il cui importo, se di ammontare elevato, poteva essere spalmato sul bilancio dei tre esercizi. Il contenzioso per il quale sussiste l'obbligo di accantonamento è quello per il quale vi è una "significativa probabilità di soccombenza". L'Unione Micropolis ha accantonato, a far data dall'anno 2018 ed in quanto gli enti aderenti hanno trasferito l'apposita funzione all'Unione stessa, un fondo contenzioso nel risultato di amministrazione pari ad € **8.000,00**. Si ricorda a questo proposito che vi è un contenzioso ancora in atto tra l'ente ed il Comune di Pizzale, in attesa di sentenza del Consiglio di Stato nei prossimi mesi, con riferimento al quale si rammentano le due sentenze precedenti e favorevoli da parte del TAR di competenza.

Per quanto riguarda il fondo garanzia debiti commerciali, esso rappresenta un accantonamento obbligatorio, in presenza delle condizioni previste dalla legge. L'obbligo dell'iscrizione in bilancio del fondo scatta nei casi in cui sussista anche solo una delle due condizioni previste dall'art. 1, c. 859, L. n. 145/2018:

a) mancata riduzione del 10% dello stock dei debiti commerciali scaduti e non pagati alla fine dell'esercizio precedente rispetto a quello del secondo esercizio precedente;

b) mancato rispetto dei tempi di pagamento, se l'indicatore annuale dei tempi di pagamento dell'esercizio precedente risulti superiore al termine di 30 (o 60) giorni previsto dall'art. 4, D.Lgs. n. 231/2002.

Sussistendo le condizioni previste dal ricordato comma 859, va determinato l'importo da accantonare e quantificare in rapporto agli stanziamenti riguardanti la spesa per acquisto di beni e servizi dell'esercizio, al netto degli stanziamenti di spesa che utilizzano risorse con specifico vincolo di destinazione; in particolare:

- a) in caso di mancata riduzione di almeno il 10% dello stock di debito commerciale scaduto: la percentuale da applicare è fissa, ed è stabilita nella misura del 5% (l'accantonamento non è dovuto se il debito commerciale residuo scaduto rilevato alla fine dell'anno precedente non supera il 5% del totale delle fatture ricevute nel medesimo esercizio);
- b) qualora l'indicatore annuale dei tempi di pagamento indichi il superamento dei trenta giorni, la percentuale da applicare è diversificata in funzione della gravità del ritardo.

Qualora l'ente non rispetti una delle due condizioni sopra ricordate, dovrà accantonare l'importo correlato alla condizione non rispettata.

Se invece non rispetta entrambe le condizioni, l'importo da accantonare sarà determinato dalla somma del 5% conseguente alla mancata riduzione dello stock di debito e dell'ulteriore percentuale ragguagliata alla misura del ritardo riscontrato.

Soltanto se entrambi i parametri risultano rispettati, l'ente non è tenuto a procedere all'accantonamento.

Poiché il Fondo di garanzia debiti commerciali non è impegnabile, il relativo stanziamento assestato (previsione definitiva) alla chiusura dell'esercizio costituisce una economia di bilancio e conseguentemente confluisce in avanzo accantonato.

In tale occasione possono presentarsi due situazioni diverse:

a) se per il nuovo esercizio l'ente non rispetta, con riferimento all'esercizio precedente, una o ambedue le condizioni previste dal comma 859 della legge 154/2018 (riduzione del 10% dello stock di debito e rispetto dei tempi di pagamento), il Fondo accantonato in bilancio confluirà nella quota accantonata dell'avanzo: tale accantonamento però non potrà essere utilizzato per finanziare il nuovo accantonamento che l'ente dovrà iscrivere nel nuovo bilancio di

previsione, e resterà “congelato” finché l’ente non dimostrerà di rispettare le due condizioni ricordate;

b) se invece i due parametri risultano ambedue rispettati, l'importo accantonato in bilancio è liberato dal vincolo e costituisce una economia di spesa: tale importo verrà indicato nella colonna (e) dell'allegato a/1, ove la successiva colonna (f) esporrà il valore “zero”, così concorrendo alla formazione del risultato contabile di amministrazione (in pratica contribuirà ad incrementare la quota libera dell'avanzo o, per gli enti in disavanzo, a ridurre la quota del disavanzo da ripianare).

Per il 2022, poiché l’ente ha rispettato entrambe le condizioni al 31 dicembre 2021, non ha dovuto procedere all'accantonamento a FGDC. E' stata adottata in merito deliberazione di Giunta Unionale n.6 del 07.02.2022.

*Composizione
FCDE***Fondo crediti dubbia esigibilità**

Per quanto concerne il Fondo Crediti di Dubbia Esigibilità da intendersi, in contabilità finanziaria, come un fondo rischi diretto ad evitare che le entrate di dubbia esigibilità, previste ed accertate nel corso dell'esercizio possano finanziare delle spese esigibili nel corso del medesimo esercizio, in sede di predisposizione del bilancio di previsione, sono state individuate le categorie di entrata che potevano dare luogo a crediti di dubbia e difficile esazione e, secondo le modalità della media semplice (media fra totale incassato e totale accertato degli ultimi 5 esercizi) accantonata la quota ritenuta congrua.

L'Unione non ha F.C.D.E. in quanto la quasi totalità delle entrate è costituita da trasferimenti da Amministrazioni Pubbliche (compresi i Comuni aderenti).

Spesa di personale

spesa di personale

La spesa per redditi di lavoro dipendente sostenuta nell'anno 2022, rientra nei limiti di cui all'art.1, comma 557 e 557 quater della Legge 296/2006 come di seguito riportato:

	Media 2011-2013 PER Cervesina + 2008 per Pancarana	Rendiconto 2022
Spese Macroaggregato 101 (Int.1 per media 2011-2013)		273.173,29 €
Spese Macroaggregato 103 (Int.3 per media 2011-2013)		3.439,36 €
Irap Macroaggregato 102 (Int.7 per media 2011-2013)		12.932,27 €
Altre spese :Spese macroaggregato 109		
Altre spese – reimputazione all'esercizio successivo		10.831,56 €
altre spese incluse-(incentivi progettazione interna-)		
altre spese incluse-(spese per lavoro straordinario e per il personale direttamente connessi all'attività elettorale rimborsati dal Ministero dell'Interno)		
Totale spese di personale (A)	419.529,40 €	300.376,48 €
(-) Componenti spese escluse (B)		
(=) Componenti assoggettate al limite di spesa A-B	419.529,40 €	300.376,48 €
(ex art.1 comma 557, legge n.296/2006)		

Si riportano di seguito i dati relativi ai fondi Personale dirigenziale e non dirigenziale:

Personale non dirigenziale:

Sezione IV – Sintesi della costituzione del fondo sottoposto a certificazione

Descrizione	Importo
Risorse stabili	€ 23.459,46
Risorse variabili	€ 18.557,71
Decurtazioni	-€ 4.230,00

Totale	€ 37.787,17
--------	-------------

Sezione IV - Sintesi della definizione delle poste di destinazione del Fondo per la contrattazione integrativa

Descrizione	Importo
Somme parte fissa	€ 16.561,96
Somme parte variabile	€ 21.175,59
Somma residua x anno successivo	€ 49,62
Totale	€ 37.787,17

Personale dirigenziale -Fondo per il finanziamento della retribuzione di posizione e di risultato dirigenti	Anno 2022
Indennità di responsabilità (max)	25.000,00 €
Indennità di risultato (max)	6.250,00 €
Fondo per il finanziamento della retribuzione di posizione e di risultato dirigenti 2022	31.250,00 €

*Percentuale
copertura spese
servizi a domanda
individuale*

Spese servizi pubblici a domanda individuale

A consuntivo la gestione dei servizi a domanda individuale ha registrato una copertura media del 85 %, come si desume da seguente prospetto:

RENDICONTO 2022	PROVENTI	COSTI	SALDO	% di copertu ra realizza ta	% di copertur a prevista
Trasporto socio- assistenziale	€ 100,00	€ 145,00	-€ 45,00	69%	40%
Pasti a domicilio	€ 335,50	€ 335,50	€ 0,00	100%	100%
Refezione scolastica	€ 16.975,00	€ 20.023,18	-€ 3.048,18	85%	80%
SAD	€ 0,00	€ 0,00	€ 0,00	100 %	100%
TOTALI	€ 17.410,50	€ 20.503,60	-€ 3.093,18	85%	

*Tassa raccolta
smaltimento rifiuti***Servizio gestione rifiuti**

I costi del servizio sono stati determinati dal Comune di Cervesina e dal Comune di Pancarana, sulla base del PEF presentato da ASM VOGHERA spa nell'anno 2022, gestore del servizio di raccolta e smaltimento dei rifiuti, ed integrati con i costi sostenuti direttamente dal Comune; mediante le deliberazioni:

- N.13 del 26.04.2022 del Consiglio Comunale di Pancarana, avente ad oggetto "Approvazione e validazione Piano Economico Finanziario (PEF) anno 2022 e approvazione tariffe TARI anno 2022";
- N.15 del 28.04.2022 del Consiglio Comunale di Cervesina, avente ad oggetto "Approvazione e validazione Piano Economico Finanziario (PEF) anno 2022 e approvazione tariffe TARI anno 2022",

si è provveduto all'adeguamento alla nuova normativa circa l'iter inerente il calcolo, l'elaborazione del PEF quinquennale 2022-2025 e la validazione dello stesso come previsto dalla deliberazione n.443/2019/R/rif del 31 ottobre 2019 di ARERA, l'Autorità di regolazione per l'energia, reti ed ambiente cui la L.205/2017, art.1, comma 527 assegna le funzioni di regolazione e controllo in materia di rifiuti urbani ed assimilati.

Le entrate, costituite dai trasferimenti dei Comuni aderenti all'Unione per il pagamento del servizio, e le uscite, costituite dai costi del servizio sono in pareggio finanziario.

Spesa titolo 2° Conto capitale

Spesa conto
capitale per
missioni

Le spese in conto capitale classificate secondo il livello delle missioni sono riassunte nel seguente prospetto:

Il Bilancio per Missioni		2021	2022					
		Impegni	Stanz.definitivi	di cui FPV	Impegni	% Imp.	Pagamenti	%Pag.
Descrizione		0						
1	Servizi istituzionali e generali, di gestione	32.917,82	46.813,46	0,00	32.354,52	69,11%	12.801,41	39,57%
2	Giustizia	0,00	0,00	0,00	0,00	0,00%	0,00	
3	Ordine pubblico e sicurezza	10.347,44	1.721,21	0,00	1.268,80	73,72%	1.268,80	100,00%
4	Istruzione e diritto allo studio	0,00	1.238,06	0,00	1.238,06	100,00%	1.238,06	100,00%
5	Tutela e valorizzazione dei beni e delle attività culturali	0,00	0,00	0,00	0,00	#DIV/0!	0,00	#DIV/0!
6	Politiche giovanili, sport e tempo libero	0,00	0,00	0,00	0,00	#DIV/0!	0,00	#DIV/0!
7	Turismo	0,00	0,00	0,00	0,00	#DIV/0!	0,00	#DIV/0!
8	Assetto del territorio ed edilizia abitativa	0,00	0,00	0,00	0,00	#DIV/0!	0,00	#DIV/0!
9	Sviluppo sostenibile e tutela del territorio e dell'ambiente	0,00	0,00	0,00	0,00	#DIV/0!	0,00	#DIV/0!
10	Trasporti e diritto alla mobilità	0,00	0,00	0,00	0,00	#DIV/0!	0,00	#DIV/0!
11	Soccorso civile	0,00	36.671,40	0,00	35.746,00	0,00%	0,00	0,00%
12	Diritti sociali, politiche sociali e famiglia	0,00	0,00	0,00	0,00	#DIV/0!	0,00	#DIV/0!
Totale		43.265,26	86.444,13	0,00	70.607,38	81,68%	15.308,27	21,68%

Spese di investimento:**interventi finanziati nell'esercizio**

Per quanto riguarda le spese per investimenti si riportano di seguito le opere attivate evidenziano gli importi degli impegni nella colonna "Interventi finanziati":

- Manutenzione straordinaria immobili: € 20.627,10 uffici Cervesina ed € 6.867,53 uffici di Pancarana;
- Acquisto e installazione hardware Unione Micropolis: € 1.770,33
- Acquisto centralina telefonica uffici Cervesina: € 2.651,06
- Acquisto telecamere per implementazione sistema videosorveglianza: € 1.268,80;
- Acquisto attrezzature Protezione Civile: € 35.746,00;
- Acquisto amplificatore per scuole e manifestazioni istituzionali: € 1.238,06
- Acquisto tende arredo scuola infanzia: € 1.445,00.

Si segnala che l'Ente ha aderito nel 2022 alla misura PNRR M1.C1.I.1.4.4. "Servizi e cittadinanza digitale" per attivazione accesso ai servizi online con le piattaforme di identità digitale SPID e CIE, ottenendo relativo finanziamento: sia l'entrata che la spesa, pari ad € 14.000,00, sono stati reimputati al 2023 in quanto entrambe saranno esigibili nel 2023. L'FPV generato è neutro, quindi non viene evidenziato, in parte capitale, nel rendiconto.

Impegni spesa in conto capitale articolati in macro aggregati:

Impegni assunti per macroaggregati spese in c/capitale	Stanziameti definitivi	di cui FPV	Impegnato	% imp.
201 - Tributi in conto capitale a carico dell'ente				0%
202 - Investimenti fissi e lordi e acquisto di terreni	86.706,07	-	70.607,38	81%
203 - Contributi agli investimenti				#DIV/0!
204 - Altri trasferimenti in conto capitale				0%
205 - Altre spese in conto capitale				#DIV/0!
Totale Titolo 2	86.706,07	-	70.607,38	81%

Spese titolo 3° - Incremento attività finanziarie

*Spesa
"Incremento
attività
finanziarie" per
macro aggregati*

Non è stata sostenuta alcuna spesa per incremento di attività finanziarie articolata in macro aggregati:

Impegni assunti per macroaggregati spese incremento attività finanziarie	Stanziameti definitivi	Impegnato	% Imp.
301 - Acquisizioni di attività finanziarie			
302 - Concessione crediti di breve termine			0%
303 - Concessione di crediti di medio-lungo termine			
304 - Altre spese per incremento di attività finanziarie			#DIV/0!
Totale Titolo 3			#DIV/0!

Spesa Titolo 4° - Rimborso di prestiti

Spesa "Rimborso di prestiti" per macro aggregati

Si riporta la spesa per rimborso di prestiti articolata in macro aggregati:

Tab.nr.16 Impegni assunti per rimborso prestiti	Stanziam definitivi	Impegnato	% Imp.
401 - Rimborso di titoli obbligazionari			#DIV/0!
402 - Rimborso prestiti a breve termine	-	-	0%
403 - Rimborso mutui e altri finanziamenti a medio lungo termine	19.869,14	19.869,14	100%
405-fondi per rimborso prestiti	-	-	0%
Totale Titolo 4	19.869,14	19.869,14	100%

Analisi Indebitamento e gestione del debito

L'Ente ha rispettato il limite di indebitamento disposto dall'art. 204 del TUEL ottenendo le seguenti percentuali d'incidenza degli interessi passivi sulle entrate correnti:

Limite di indebitamento

	2020	2021	2022
Interessi passivi	2.664,12	2.408,21	2.154,20
Entrate correnti	1.126.838,00	988.408,73	942.414,03
% su entrate correnti	0,24%	0,24%	0,23%
Limite art. 204 TUEL	10,00%	10,00 %	10,00%

L'indebitamento dell'ente ha avuto la seguente evoluzione:

ANNO	2019	2020	2021	2022
<i>Debito iniziale</i>	240.931,42	213.576,75	185.962,40	166.347,27
<i>Nuovi prestiti</i>	0,00	0,00	0,00	0,00
<i>Prestiti rimborsati</i>	27.354,67	27.614,35	19.615,13	19.869,14

<i>Estinzioni anticipate</i>	0,00	0,00	0,00	0,00
<i>Variazioni da altre cause (Indennizzo CDP)</i>	0,00	0,00	0,00	0,00
<i>Variazioni da altre cause</i>	0,00	0,00	0,00	0,00
Debito fine esercizio	213.576,75	185.962,40	166.347,27	146.478,13

Gli oneri finanziari per ammortamento prestiti ed il rimborso degli stessi in conto capitale registra la seguente evoluzione:

Anno	2020	2021	2022
Oneri finanziari	2.664,12	2.408,21	2.154,20
Quota capitale	27.614,35	19.615,13	19.869,14
Totale	30.278,47	22.023,34	22.023,34

L'ente non ha richiesto nel 2014 una anticipazione di liquidità alla Cassa depositi e prestiti da destinare al pagamento di debiti certi liquidi ed esigibili: negli schemi sopra riportati l'anticipazione, riconosciuta mediante apposita deliberazione di Assemblea nel corso dell'anno 2020, è compresa.

Spesa Titolo 5° - Chiusura anticipazioni di Tesoreria

*Spesa per
contabilizzazione
anticipazioni di
tesoreria*

Si riporta la spesa per chiusura di anticipazioni di Tesoreria articolata in macro aggregati:

Impegni assunti per chiusura anticipazioni da Tesoreria	Stanziameti definitivi	Impegnato	% Imp.
501 - Chiusura/anticipazioni ricevute da Tesoreria	1.000.000,00	160.122,03	16%
Totale Titolo 5	1.000.000,00	160.122,03	16%

L'Ente, come già evidenziato nella relazione nella parte dell'entrata, ha attivato l'anticipazione di tesoreria per l'esercizio finanziario 2022 prevista dall' art. 222 del TUEL 267/2000 per un ammontare pari ad Euro 235.603,51 (entità anticipazione complessivamente corrisposta). Si dà atto che la suddetta anticipazione rientra nel limite massimo dei cinque dodicesimi delle entrate accertate nel penultimo anno precedente, afferenti per i comuni ai primi tre titoli di entrata del bilancio. Il suddetto limite è stato aumentato/non è stato aumentato ai cinque dodicesimi.

L'Ente ha adottato la deliberazione prevista dall' art. 195 TUEL 267/2000 al fine di poter disporre l'utilizzo, in termini di cassa, di entrate aventi specifica destinazione per il finanziamento di spese correnti, anche se provenienti dall'assunzione di mutui con istituti diversi dalla Cassa depositi e prestiti, per un importo non superiore all'anticipazione di tesoreria disponibile ai sensi dell'articolo 222.

*Riaccertamento
residui*

*Prospetti
movimentazione
residui attivi e
passivi*

Riaccertamento ordinario dei residui

La chiusura del Rendiconto è stata preceduta dalla ricognizione dei residui attivi e passivi relativi ad esercizi pregressi (riaccertamento ordinario) per verificare la fondatezza della rispettiva posizione giuridica originaria, il permanere nel tempo della posizione creditoria o debitoria, la corretta imputazione contabile in base al criterio di esigibilità dell'entrata e della spesa, ed infine, l'esatta collocazione nella rispettiva struttura contabile. La ricognizione dei residui attivi ha permesso di individuare e gestire contabilmente le possibili situazioni dei crediti di dubbia e difficile esazione, di quelli riconosciuti assolutamente inesigibili, dei crediti riconosciuti insussistenti per la sopravvenuta estinzione legale del diritto o per l'indebito o erroneo accertamento originario del diritto al credito. La ricognizione sui residui passivi ha consentito invece di gestire contabilmente le situazioni relative ai residui passivi per il quale il corrispondente debito risultava essere insussistente o prescritto. I residui attivi riconosciuti assolutamente inesigibili o insussistenti per l'avvenuta legale estinzione (prescrizione) o per indebitio o erroneo accertamento del credito sono stati definitivamente eliminati e formalizzati nella delibera di riaccertamento ordinario dei residui. Allo stesso tempo, i residui passivi riconosciuti insussistenti per l'avvenuta legale estinzione (prescrizione) o per indebitio o erroneo impegno di un'obbligazione non dovuta sono stati definitivamente eliminati dalle scritture e dai documenti di bilancio attraverso lo stesso provvedimento di riaccertamento ordinario dei residui. Per quanto riguarda quest'ultima operazione, nel caso in cui l'eliminazione o la riduzione del residuo passivo avesse interessato una spesa finanziata da un'entrata con un preciso vincolo di destinazione, si da fin d'ora atto che l'economia così determinata sarà gestita in modo separato per ripristinare così l'originario vincolo di destinazione (vincolo sull'avanzo di amministrazione).

Con apposita Delibera di Giunta Unionale sono stati individuati gli accertamenti e gli impegni di parte corrente e in conto capitale imputati all'esercizio 2022 e che non risultano di competenza finanziaria di tale esercizio, per i quali si è reso necessario procedere prima della chiusura del consuntivo 2022 alla reimputazione contabile all'esercizio 2023 ovvero impegni imputati al 2022 e reimputati al 2023 sulla base dell'esigibilità del debito.

La movimentazione con riferimento ai residui iniziali sia attivi che passivi è la seguente:

ANZIANITA' RESIDUI INIZIALI ESERCIZIO 2022

Residui Attivi	2016 e prec.	2017	2018	2019	2020	2021	Totali
TITOLO 1 Entrate correnti di natura tributaria, contributiva e perequativa	0,00	0,00	0,00	0,00	0,00	0,00	0,00
TITOLO 2 Trasferimenti correnti	295.378,97	0,00	0,00	0,00	0,00	114.282,82	409.661,79
TITOLO 3 Entrate extratributarie	0,00	0,00	0,00	0,00	0,00	0,00	0,00
TITOLO 4 Entrate in conto capitale	0,00	0,00	0,00	0,00	0,00	0,00	0,00
TITOLO 5 Entrate da riduzione di attività finanziarie	0,00	0,00	0,00	0,00	0,00	0,00	0,00
TITOLO 6 Accensione Prestiti	0,00	0,00	0,00	0,00	0,00	0,00	0,00
TITOLO 7 Anticipazioni da istituto tesoriere/cassiere	0,00	0,00	0,00	0,00	0,00	5.371,35	5.371,35
TITOLO 9 Entrate per conto terzi e partite di giro	0,00	0,00	0,00	0,00	0,00	44.417,83	44.417,83
TOTALE	295.378,97	0,00	0,00	0,00	0,00	164.072,00	459.450,97

Residui Passivi	2016 e prec.	2017	2018	2019	2020	2021	Totali
TITOLO 1 Spese correnti	100.848,56	0,00	3.981,61	4.567,68	426,81	134.607,81	244.432,47
TITOLO 2 Spese in conto capitale	0,00	0,00	0,00	0,00	0,00	1.454,24	1.454,24
TITOLO 3 Spese per incremento attività finanziarie	0,00	0,00	0,00	0,00	0,00	0,00	0,00
TITOLO 4 Rimborso Prestiti	0,00	0,00	0,00	0,00	0,00	0,00	0,00
TITOLO 5 Chiusura Anticipazioni ricevute da istituto tesoriere/cassiere	97.576,71	0,00	0,00	0,00	5.371,35	0,00	102.948,06
TITOLO 7 Uscite per conto terzi e partite di giro	0,00	0,00	0,00	0,00	0,00	43.059,27	43.059,27
TOTALE	198.425,27	0,00	3.981,61	4.567,68	5.798,16	179.121,32	391.894,04

ANZIANITA' RESIDUI FINALI ESERCIZIO 2022

Residui Attivi	2017 e prec.	2018	2019	2020	2021	2022	Totali
TITOLO 1 Entrate correnti di natura tributaria, contributiva e perequativa	0,00	0,00	0,00	0,00	0,00	0,00	0,00
TITOLO 2 Trasferimenti correnti	246.192,63	0,00	0,00	0,00	500,00	338.708,45	585.401,08
TITOLO 3 Entrate extratributarie	0,00	0,00	0,00	0,00	0,00	42,14	42,14
TITOLO 4 Entrate in conto capitale	0,00	0,00	0,00	0,00	0,00	26.379,36	26.379,36
TITOLO 5 Entrate da riduzione di attività finanziarie	0,00	0,00	0,00	0,00	0,00	0,00	0,00
TITOLO 6 Accensione Prestiti	0,00	0,00	0,00	0,00	0,00	0,00	0,00
TITOLO 7 Anticipazioni da istituto tesoriere/cassiere	0,00	0,00	0,00	0,00	0,00	0,00	0,00
TITOLO 9 Entrate per conto terzi e partite di giro	0,00	0,00	0,00	0,00	65,97	3.064,74	3.130,71
TOTALE	246.192,63	0,00	0,00	0,00	565,97	368.194,69	614.953,29

Residui Passivi	2017 e prec.	2018	2019	2020	2021	2022	Totali
TITOLO 1 Spese correnti	100.848,56	3.981,61	4.567,68	0,00	3.971,00	196.413,56	309.782,41
TITOLO 2 Spese in conto capitale	0,00	0,00	0,00	0,00	0,00	55.299,11	55.299,11
TITOLO 3 Spese per incremento attività finanziarie	0,00	0,00	0,00	0,00	0,00	0,00	0,00
TITOLO 4 Rimborso Prestiti	0,00	0,00	0,00	0,00	0,00	0,00	0,00
TITOLO 5 Chiusura Anticipazioni ricevute da istituto tesoriere/cassiere	97.576,71	0,00	0,00	0,00	0,00	63.458,93	161.035,64
TITOLO 7 Uscite per conto terzi e partite di giro	0,00	0,00	0,00	0,00	2.434,15	2.301,30	4.735,45
TOTALE	198.425,27	3.981,61	4.567,68	0,00	6.405,15	317.472,90	530.852,61

Sono presenti e conservati residui attivi e passivi antecedenti al 2016 in quanto sono relativi alla causa legale, tuttora in corso e in attesa di giudizio e sentenza da parte del Consiglio di Stato, che l'Ente ha in corso con il Comune di Pizzale, che ha effettuato recesso dall'Unione (già Unione dei Comuni di Cervesina, Pancarana, Pizzale) il 31.12.2015.

Fondo pluriennale vincolato

Il fondo pluriennale vincolato al 1° gennaio 2021

Composizione FPV

Nel bilancio di previsione dell'esercizio 2022 è stato iscritto un Fondo pluriennale vincolato di entrata dell'importo complessivo di €. 13.709,21 così distinto tra parte corrente e parte capitale:

FPV di entrata di parte corrente: €. 13.709,21

FPV di entrata di parte capitale: €.0,00

TOTALE € 13.709,21

Il fondo pluriennale vincolato costituito nel corso dell'esercizio

Il punto 5.4 del principio contabile all. 4/2 al d.Lgs. n. 118/2011 definisce il fondo pluriennale vincolato come un saldo finanziario, costituito da risorse già accertate destinate al finanziamento di obbligazioni passive dell'ente già impegnate, ma esigibili in esercizi successivi a quello in cui è accertata l'entrata. Esso garantisce la copertura di spese imputate agli esercizi successivi a quello in corso, che nasce dall'esigenza di applicare il principio della competenza finanziaria, e rendere evidente la distanza temporale intercorrente tra l'acquisizione dei finanziamenti e l'effettivo impiego di tali risorse. Durante l'esercizio il fondo pluriennale vincolato è formato da entrate correnti vincolate e da entrate destinate al finanziamento di investimenti, accertate e imputate agli esercizi precedenti a quelli di imputazione delle relative spese.

Dal riaccertamento dei residui al 31.12.2022 risulta che le spese impegnate non esigibili nell'esercizio considerato, sono state correttamente reimputate all'esercizio in cui sono esigibili. Si prende atto che l'Amministrazione non ha proceduto alla re imputazione degli accertamenti, in quanto conservati a residuo.

La reimputazione degli impegni sul 2023 è stata effettuata incrementando, di pari importo, il fondo pluriennale di spesa, al fine di consentire, nell'entrata degli esercizi successivi, l'iscrizione del fondo pluriennale vincolato a copertura delle spese reimputate:

	Impegni reimputati (+)FPV	2022	2023	2024
Titolo 1	10.831,56	0	10.831,56	0
Titolo 2	0	0	0	0
Titolo 3	0	0	0	0
Titolo 4	0	0	0	0
Titolo 5	0	0	0	0
TOTALE	10.831,56	0	10.831,56	€ 0,00

FPV a Rendiconto 31.12.2022

Nel rendiconto 2022 è stato iscritto un Fondo pluriennale vincolato di uscita dell'importo complessivo di €. 10.831,56 così distinto tra parte corrente e parte capitale:

FPV di entrata di parte corrente: €. 10.831,56

FPV di entrata di parte capitale: €.0,00

TOTALE € 10.831,56

*Rispetto obiettivi di
finanza pubblica*

Equilibrio di bilancio di finanza pubblica

Come illustrato nella Circ. MEF n. 5/2020, gli enti locali sono tenuti, a partire dall'esercizio 2019, a rispettare esclusivamente gli equilibri previsti dal D.Lgs. n. 118/2011, come previsto dall'art 1, c. 821, L. n. 145/2018, ossia il saldo tra il complesso delle entrate e delle spese, con utilizzo avanzi, fondo pluriennale vincolato e debito.

Si considera perciò che:

- per la graduale determinazione dell'equilibrio di bilancio a consuntivo, ogni ente deve calcolare il risultato di competenza (W1), l'equilibrio di bilancio (W2) e l'equilibrio complessivo (W3);
- resta in ogni caso obbligatorio conseguire un risultato di competenza (W1) non negativo, ai fini della verifica del rispetto degli equilibri di cui all'art. 1, c. 821, L. 145/2018;
- gli enti devono tendere al rispetto dell'equilibrio di bilancio (W2), che rappresenta l'effettiva capacità di garantire, a consuntivo, la copertura integrale degli impegni, del ripiano del disavanzo, dei vincoli e degli accantonamenti di bilancio.

Tali informazioni sono desunte dal prospetto della verifica degli equilibri allegato al Rendiconto della gestione previsto dall'allegato 10 del D.Lgs. n. 118/2011, di seguito riportato:

CONTO DEL BILANCIO ESERCIZIO 2022 - VERIFICA EQUILIBRI DI BILANCIO

Equilibrio Economico-Finanziario		Competenza (Accertamenti ed Impegni imputati all'esercizio)
A) Fondo pluriennale vincolato per spese correnti iscritto in entrata	(+)	13.709,21
AA) Recupero disavanzo di amministrazione esercizio precedente	(-)	9.640,05
B) Entrate Titoli 1 - 2 - 3 <i>di cui per estinzione anticipata di prestiti</i>	(+)	1.160.255,72 0,00
C) Entrate Titolo 4.02.06 - Contributi agli investimenti direttamente destinati al rimborso dei prestiti da amministrazioni pubbliche	(+)	0,00
D) Spese Titolo 1 - Spese correnti <i>- di cui spese correnti non ricorrenti finanziate con utilizzo del risultato di amministrazione</i>	(-)	1.118.984,79 0,00
D1) Fondo Pluriennale Vincolato di parte corrente (di spesa)	(-)	10.831,56
E) Spese Titolo 2.04 - Altri trasferimenti in conto capitale	(-)	0,00
E1) Fondo pluriennale vincolato di spesa - Titolo 2.04 Altri trasferimenti in conto capitale	(-)	0,00
F1) Spese Titolo 4.00 - Quote di capitale amm.to dei mutui e prestiti obbligazionari <i>di cui per estinzione anticipata di prestiti</i>	(-)	19.869,14 0,00
F2) Fondo anticipazioni di liquidità	(-)	0,00
Somma finale (G = A-AA+B+C-D-D1-E-E1-F1-F2)		14.639,39
ALTRE POSTE DIFFERENZIALI, PER ECCEZIONI PREVISTE DA NORME DI LEGGE, CHE HANNO EFFETTO SULL'EQUILIBRIO EX ARTICOLO 162, COMMA 6, DEL TESTO UNICO DELLE LEGGI SULL'ORDINAMENTO DEGLI ENTI LOCALI		
H) Utilizzo avanzo di amministrazione per spese correnti e per rimborso prestiti <i>di cui per estinzione anticipata di prestiti</i>	(+)	0,00 0,00
I) Entrate di parte capitale destinate a spese correnti in base a specifiche disposizioni di legge o dei principi contabili <i>di cui per estinzione anticipata di prestiti</i>	(+)	0,00 0,00
L) Entrate di parte corrente destinate a spese di investimento in base a specifiche disposizioni di legge o dei principi contabili	(-)	14.487,97
M) Entrate da accensione di prestiti destinate a estinzione anticipata dei prestiti	(+)	0,00
O1) RISULTATO DI COMPETENZA DI PARTE CORRENTE O1 = G+H+I-L+M		151,42
Risorse accantonate di parte corrente stanziare nel bilancio dell'esercizio 2022	(-)	0,00
Risorse vincolate di parte corrente nel bilancio	(-)	0,00
O2) EQUILIBRIO DI BILANCIO DI PARTE CORRENTE		151,42
Variazione accantonamenti di parte corrente effettuata in sede di rendiconto (+)/(-)	(-)	0,00
O3) EQUILIBRIO COMPLESSIVO DI PARTE CORRENTE		151,42

Equilibrio Economico-Finanziario		Competenza (Accertamenti ed Impegni imputati all'esercizio)
P) Utilizzo avanzo di amministrazione per spese di investimento	(+)	0,00
Q) Fondo pluriennale vincolato per spese in conto capitale iscritto in entrata	(+)	0,00
R) Entrate Titoli 4 - 5 - 6	(+)	58.119,41
C) Entrate Titolo 4.02.06 - Contributi agli investimenti direttamente destinati al rimborso dei prestiti da amministrazioni pubbliche	(-)	0,00
I) Entrate di parte capitale destinate a spese correnti in base a specifiche disposizioni di legge o dei principi contabili	(-)	0,00
S1) Entrate Titolo 5.02 per Riscossione crediti di breve termine	(-)	0,00
S2) Entrate Titolo 5.03 per Riscossione crediti di medio-lungo termine	(-)	0,00
T) Entrate Titolo 5.04 relative a Altre entrate per riduzioni di attività finanziaria	(-)	0,00
L) Entrate di parte corrente destinate a spese di investimento in base a specifiche disposizioni di legge o dei principi contabili	(+)	14.487,97
M) Entrate da accensione di prestiti destinate a estinzione anticipata dei prestiti	(-)	0,00
U) Spese Titolo 2.00 - Spese in conto capitale	(-)	70.607,38
U1) Fondo Pluriennale Vincolato in c/capitale (di spesa)	(-)	0,00
V) Spese Titolo 3.01 per Acquisizioni di attività finanziarie	(-)	0,00
E) Spese Titolo 2.04 - Altri trasferimenti in conto capitale	(+)	0,00
E1) Fondo pluriennale vincolato di spesa - Titolo 2.04 Altri trasferimenti in conto capitale	(+)	0,00
Z1) RIS. DI COMPETENZA IN C/CAP = P+Q+R-C-I-S1-S2-T+L-M-U-U1-V+E+E1		0,00
Risorse accantonate in c/capitale stanziato nel bilancio dell'esercizio 2022	(-)	0,00
Risorse vincolate in c/capitale nel bilancio	(-)	0,00
Z2) EQUILIBRIO DI BILANCIO IN C/CAPITALE		0,00
Variazione accantonamenti in c/capitale effettuata in sede di rendiconto (+)/(-)	(-)	0,00
Z3) EQUILIBRIO COMPLESSIVO IN C/CAPITALE		0,00

Equilibrio Economico-Finanziario		Competenza (Accertamenti ed Impegni imputati all'esercizio)
S1) Entrate Titolo 5.02 per Riscossione crediti di breve termine	(+)	0,00
S2) Entrate Titolo 5.03 per Riscossione crediti di medio-lungo termine	(+)	0,00
T) Entrate Titolo 5.04 relative a Altre entrate per riduzioni di attività finanziaria	(+)	0,00
X1) Spese Titolo 3.02 per Concessione crediti di breve termine	(-)	0,00
X2) Spese Titolo 3.03 per Concessione crediti di medio-lungo termine	(-)	0,00
Y) Spese Titolo 3.04 per Altre spese per acquisizioni di attività finanziarie	(-)	0,00
RISULTATO DI COMPETENZA $W1 = O1+Z1+S1+S2+T-X1-X2-Y$		151,42
Risorse accantonate stanziare nel bilancio dell'esercizio 2022	(-)	0,00
Risorse vincolate nel bilancio	(-)	0,00
W2) EQUILIBRIO DI BILANCIO		151,42
Variazione accantonamenti effettuata in sede di rendiconto	(-)	0,00
W3) EQUILIBRIO COMPLESSIVO		151,42

Saldo corrente ai fini della copertura degli investimenti pluriennali:

O1) Risultato di competenza di parte corrente		151,42
Utilizzo risultato di amministrazione destinato al finanziamento di spese correnti ricorrenti e al rimborso di prestiti al netto del fondo anticipazione di liquidità (H)	(-)	0,00
Entrate non ricorrenti che non hanno dato copertura a impegni	(-)	0,00
Risorse accantonate di parte corrente stanziare nel bilancio dell'esercizio 2022 (1)	(-)	0,00
Variazione accantonamenti di parte corrente effettuata in sede di rendiconto (+)/(-)(2)	(-)	0,00
Risorse vincolate di parte corrente nel bilancio (3)	(-)	0,00
Equilibrio di parte corrente ai fini della copertura degli investimenti plurienn.		151,42

Parametri riscontro situazione deficitarietà strutturale

Con il Decreto 28 dicembre 2018 sono stati individuati i nuovi parametri di deficitarietà strutturale ai sensi dell'art. 242 del D.Lgs. n. 267/2000, il quale dispone che sono da considerarsi in condizioni strutturalmente deficitarie gli Enti Locali che presentano gravi ed incontrovertibili condizioni di squilibrio, rilevabili da un'apposita tabella, da allegare al rendiconto della gestione, contenete parametri obiettivi, dei quali almeno la metà presentino valori deficitari.

Come risulta dalla tabella di seguito l'Ente non risulta in situazione di deficitarietà strutturale. *Si specifica che il parametro P2 è un "falso positivo", in quanto l'Unione non presenta per sua natura non entrate proprie di cui al Tit.1: non riscuote perciò tributi, tasse e proventi assimilati per conto dei Comuni aderenti, per questo motivo il parametro non può essere che "minore del 22%"*

TABELLA DEI PARAMETRI OBIETTIVI PER I COMUNI AI FINI DELL'ACCERTAMENTO DELLA CONDIZIONE DI ENTE STRUTTURALMENTE DEFICITARIO

		Barrare la condizione che ricorre	
P1	Indicatore 1.1 (Incidenza spese rigide - ripiano disavanzo, personale e debito - su entrate correnti) maggiore del 48%	Si	<u>No</u>
P2	Indicatore 2.8 (Incidenza degli incassi delle entrate proprie sulle previsioni definitive di parte corrente) minore del 22%	<u>Si</u>	No
P3	Indicatore 3.2 (Anticipazioni chiuse solo contabilmente) maggiore di 0	<u>Si</u>	No
P4	Indicatore 10.3 (Sostenibilità debiti finanziari) maggiore del 16%	Si	<u>No</u>
P5	Indicatore 12.4 (Sostenibilità disavanzo effettivamente a carico dell'esercizio) maggiore dell'1,20%	Si	<u>No</u>
P6	Indicatore 13.1 (Debiti riconosciuti e finanziati) maggiore dell'1%	Si	<u>No</u>

P7	[Indicatore 13.2 (Debiti in corso di riconoscimento) + Indicatore 13.3 (Debiti riconosciuti e in corso di finanziamento)] maggiore dello 0,60%	Si	<u>No</u>
P8	Indicatore concernente l'effettiva capacità di riscossione (riferito al totale delle entrate) minore del 47%	Si	<u>No</u>

Rapporto con enti, organismi strumentali e società partecipate

*Rapporto
crediti/debiti
società partecipate*

L'Unione Micropolis, come ribadito anche nella delibera di Assemblea Unionale n.27 del 29.12.2022 avente ad oggetto "Ricognizione periodica delle partecipazioni pubbliche: art.20 D.Lgs. 19.08.2016 n.175, correttivo 16.06.2017 n.100", non detiene quote in società partecipate.

Gestione economico e patrimoniale

Il rendiconto deve permettere di verificare sia la fase autorizzatoria-finanziaria attribuita al sistema di bilancio, sia la situazione economica e patrimoniale-finanziaria dell'ente e i mutamenti di tale situazione anche in relazione agli andamenti economici programmati dall'ente. Non è sufficiente il raggiungimento dell'equilibrio finanziario complessivo per formulare un giudizio completo sull'andamento attuale e prospettico dell'ente. L'equilibrio economico a valere nel tempo è un obiettivo essenziale dell'ente, da verificare costantemente e da analizzare in sede di esame ed approvazione del rendiconto della gestione

Gli schemi ex d.Lgs 118/2011 sono:

1. il conto economico che evidenzia i componenti positivi e negativi della gestione di competenza economica dell'esercizio considerato, rilevati dalla contabilità economico-patrimoniale, nel rispetto del principio contabile generale n. 17 e dei principi applicati della contabilità economico-patrimoniale di cui all'allegato n. 1 e n. 10 al decreto legislativo 23 giugno 2011, n. 118, e successive modificazioni, e rileva il risultato economico dell'esercizio.

2. Lo stato patrimoniale, che rappresenta i risultati della gestione patrimoniale e la consistenza del patrimonio al termine dell'esercizio ed è predisposto nel rispetto del principio contabile generale n. 17 e dei principi applicati della contabilità economico-patrimoniale di cui all'allegato n. 1 e n. 4/3 al decreto legislativo 23 giugno 2011, n. 118, e successive modificazioni. Il patrimonio degli enti locali è costituito dal complesso dei beni e dei rapporti giuridici, attivi e passivi, di pertinenza di ciascun ente. Attraverso la rappresentazione contabile del patrimonio è determinata la consistenza netta della dotazione patrimoniale. (c. 2 art. 230 TUEL). Lo stato patrimoniale comprende anche i crediti inesigibili, stralciati dal conto del bilancio, sino al compimento dei termini di prescrizione. Al rendiconto della gestione è allegato l'elenco di tali crediti distintamente rispetto a quello dei residui attivi. (c. 5 art. 230 TUEL). Nel conto del patrimonio sono rilevati gli elementi dell'attivo e del passivo, nonché le variazioni che gli elementi patrimoniali hanno subito per effetto della gestione. L'attivo è diviso, seguendo il criterio della destinazione del bene rispetto all'attività dell'Ente, in tre classi principali: le immobilizzazioni, l'attivo circolante, i ratei e risconti. Il passivo, invece, distingue le varie fonti di finanziamento secondo la loro natura, in tre classi principali: il patrimonio netto, i debiti, i ratei e risconti. La classificazione delle voci patrimoniali si conclude, nell'attivo e nel passivo, con l'indicazione dei conti d'ordine che rappresentano scritture di memoria e di informazione su particolari operazioni realizzate nel corso della gestione.

Per quanto concerne le risultanze proprie della contabilità economico-patrimoniale, redatta in forma semplificata in quanto l'Ente è inferiore ai 5.000 abitanti, si rimanda agli schemi ex D.Lgs. 118/2011 previsti dalla normativa ed alla relativa relazione.

II P.N.R.R.

La nota di aggiornamento al DEF 2022, presentata al Consiglio dei Ministri il 28 settembre, ha confermato gli impegni del PNRR seppure in un contesto di congiuntura internazionale diventata negativa.

Il Piano di Ripresa e Resilienza (PNRR) *“ha dotato il paese di ingenti risorse per promuovere la transizione ecologica digitale, rilanciare la crescita e migliorare l’inclusione sociale, territoriale e generazionale”*. La sua attuazione *“procede secondo le tappe concordate con la UE che ha dato il via libera all’erogazione a favore dell’Italia della seconda tranche di contributi e prestiti relativa ai 45 obiettivi conseguiti nel primo semestre del 2022”*.

Taluni fondi sono legati ai *“progressi nell’attuazione dell’agenda di riforme contenuta nel piano, in particolare in materia di giustizia, PA ed appalti”*. Sono stati inoltre registrati significativi progressi anche *“per il conseguimento dei 55 obiettivi da completare nel secondo semestre”*.

Di seguito, i progetti attivi finanziati mediante P.N.R.R. e attivi nell’anno 2022:

UNIONE MICROPOLIS - PROGETTI FINANZIATI CON FONDI P.N.R.R.								
Classificazione PNRR	Intervento	Dettaglio intervento	Amm.ne centrale titolare del progetto	Importo per progetto	Decreto min.riparto risorse	CUP	Cap.entrat a	Cap.spesa
PNRR M1.C1.I.1.4.4	Estensione dell'utilizzo delle piattaforme nazionali di Identità Digitale (SPID, CIE) e dell'anagrafe nazionale digitale (ANPR)	Estensione dell'utilizzo delle piattaforme nazionali di Identità Digitale (SPID, CIE)	MITD	€ 14.000,00	Decreto n.49-3/2022 PNRR Presid.Cons.Ministri- Dip.trasf.dig.	J11F22002620006	4002	2013

TABELLA DEI PARAMETRI OBIETTIVI PER I COMUNI AI FINI DELL'ACCERTAMENTO DELLA CONDIZIONE DI ENTE STRUTTURALMENTE DEFICITARIO
--

UNIONE MICROPOLIS

Prov. **PV**

		Barrare la condizione che ricorre	
P1	Indicatore 1.1 (Incidenza spese rigide - ripiano disavanzo, personale e debito - su entrate correnti) maggiore del 48%	Si	No
P2	Indicatore 2.8 (Incidenza degli incassi delle entrate proprie sulle previsioni definitive di parte corrente) minore del 22%	Si	No
P3	Indicatore 3.2 (Anticipazioni chiuse solo contabilmente) maggiore di 0	Si	No
P4	Indicatore 10.3 (Sostenibilità debiti finanziari) maggiore del 16%	Si	No
P5	Indicatore 12.4 (Sostenibilità disavanzo effettivamente a carico dell'esercizio) maggiore dell'1,20%	Si	No
P6	Indicatore 13.1 (Debiti riconosciuti e finanziati) maggiore dell'1%	Si	No
P7	[Indicatore 13.2 (Debiti in corso di riconoscimento) + Indicatore 13.3 (Debiti riconosciuti e in corso di finanziamento)] maggiore dello 0,60%	Si	No
P8	Indicatore concernente l'effettiva capacità di riscossione (riferito al totale delle entrate) minore del 47%	Si	No

Gli enti locali che presentano almeno la metà dei parametri deficitari (la condizione "SI" identifica il parametro deficitario) sono strutturalmente deficitari ai sensi dell'articolo 242, comma 1, Tuel.

Sulla base dei parametri suindicati l'ente è da considerarsi in condizioni strutturalmente deficitarie	Si	No
--	----	---------------