



UNIONE MICROPOLIS

Provincia di Pavia

DELIBERAZIONE DELLA GIUNTA DELL'UNIONE

N.13 del 28.04.2018

Oggetto: Rendiconto della gestione relativa all'esercizio finanziario 2017 – approvazione della relazione sulla gestione.

L'anno duemiladiciotto addì ventotto del mese di aprile alle ore 10.30 nella sede comunale di Cervesina, si è riunita la Giunta dell'Unione dei Comuni di Cervesina, Pancarana.

| Risultano | | Presenti | Assenti |
|-------------------------|--------------------------------|----------|---------|
| 1 | Maurizio Fusi - Presidente | si | |
| 2 | Daniele Taramaschi - Assessore | si | |
| 3 | Daniela Sartori – Assessore | si | |
| 4 | Marco Bresciani – Assessore | si | |
| Totali presenti/assenti | | 4 | |

Partecipa all'adunanza il Segretario Dott. Giuseppe Pinto il quale provvede alla redazione del presente verbale.

Essendo legale il numero degli intervenuti, il Sig. Maurizio Fusi – Presidente assume la presidenza e dichiara aperta la seduta per la trattazione dell'oggetto sopra indicato.

| | |
|--|--|
| <p>PARERI PREVENTIVI: Visto, si esprime parere favorevole in ordine alla regolarità tecnica e contabile sulla proposta della presente delibera, ai sensi dell'art.49 del T.U.E.L. 18.08.2000, n.267. Firmato per quanto di propria competenza dal:</p> <p>f.to Responsabile Servizio Finanziario Dott. Giuseppe Pinto</p> | <p>Verbale, fatto, letto e sottoscritto come segue:</p> <p>f.to IL PRESIDENTE Maurizio Fusi</p> <p>f.to IL SEGRETARIO Dott. Giuseppe Pinto</p> |
| <p>CERTIFICATO DI PUBBLICAZIONE Si certifica che la presente delibera viene affissa all'Albo Pretorio del Comune per 15 giorni consecutivi, ai sensi dell'art. 124 del T.U.E.L. 267/2000, dal 02.05.2018.</p> <p>f.to IL SEGRETARIO DELL'UNIONE Dott. Giuseppe Pinto</p> | <p>PER COPIA CONFORME ALL'ORIGINALE, PER USO AMMINISTRATIVO.</p> <p>IL SEGRETARIO DELL'UNIONE Dott. Giuseppe Pinto</p>  |

LA GIUNTA DELL'UNIONE

Visti i prescritti pareri favorevoli, inseriti nella deliberazione in frontespizio, espressi dai responsabili dei servizi interessati alla presente, ai sensi dell'art.49 del T.U.E.L. 18.08.2000 n. 267;

Visto l'art.231 del D.Lgs. 18.08.2000 n.267 e s.m-i. rubricato "La relazione sulla gestione" che testualmente recita:

1. La relazione sulla gestione è un documento illustrativo della gestione dell'ente, nonché dei fatti di rilievo verificatisi dopo la chiusura dell'esercizio, contiene ogni eventuale informazione utile ad una migliore comprensione dei dati contabili, ed è predisposto secondo le modalità previste dall'art.11, comma 6, del D.Lgs. 23.06.2011, n.118, e successive modificazioni;

Visto l'art.11 comma 6 del D.Lgs. 23.06.2011 n.118 e s. m.i.;

Vista la relazione della giunta sulla gestione 2017, prevista dall'art.151, comma 6, nonché art.231 del T.U. n.267/2000;

Dato atto che la suddetta relazione, illustrativa di tutti gli elementi contemplati nel comma 6 del citato art.11 del D.Lgs. 118/2011, è allegata al presente provvedimento per farne parte integrante e sostanziale;

Visto inoltre l'art.227 del D.Lgs. 18.08.2000 n.267, rubricato "Rendiconto sulla gestione";

Visto l'art.47 del regolamento di contabilità approvato con atto assembleare n.19 del 21.12.2016;

Visto lo schema di rendiconto della gestione relativa all'esercizio finanziario 2017, allegato a questa deliberazione per farne parte integrante e sostanziale;

Con voti unanimi favorevoli

DELIBERA

- Di approvare la relazione sulla gestione 2017 prevista dall'art.231 del D.Lgs. 18.08.2000 n.267 e s.m.i. e redatta secondo i dettami dell'art.11 comma 6 del D.Lgs. 23.06.2011 n.118 e s.m.i.;
- Di dare atto che la suddetta relazione è allegata al presente provvedimento per farne parte integrante e sostanziale;
- Di dare atto altresì che la relazione sulla gestione fa parte della documentazione di cui all'art.47 del regolamento di contabilità, che sarà depositata in segreteria e messa a disposizione dei consiglieri per l'esame;
- Di approvare lo schema di rendiconto della gestione relativa all'esercizio finanziario 2017 dando atto che detto schema è allegato alla presente deliberazione per farne parte integrante e sostanziale;
- Di trasmettere il presente provvedimento agli uffici interessati per gli atti di competenza;
- Di dichiarare la presente deliberazione immediatamente eseguibile stante l'urgenza.

VERIFICA EQUILIBRI
(solo per gli Enti locali) *
2017

| EQUILIBRI ECONOMICO-FINANZIARIO | | COMPETENZA 2017 (ACCERTAMENTI E IMPEGNI IMPUTATI ALL'ESERCIZIO) |
|--|-----|---|
| Fondo di cassa all'inizio dell'esercizio | | 0,00 |
| A) Fondo pluriennale vincolato per spese correnti | (+) | 0,00 |
| AA) Recupero disavanzo di amministrazione esercizio precedente | (-) | 0,00 |
| B) Entrate titoli 1.00 - 2.00 - 3.00 <i>di cui per estinzione anticipata di prestiti</i> | (+) | 927.997,17 0,00 |
| C) Entrate Titolo 4.02.06 - Contributi agli investimenti direttamente destinati al rimborso dei prestiti da amministrazioni pubbliche | (+) | 0,00 |
| D) Spese Titolo 1.00 - Spese correnti | (-) | 844.082,59 |
| DD) Fondo pluriennale vincolato di parte corrente (di spesa) | (-) | 18.083,44 |
| E) Spese Titolo 2.04 - Trasferimenti in conto capitale | (-) | 0,00 |
| F) Spese Titolo 4.00 - Quote di capitale amm.to mutui e prestiti obbligazionari <i>di cui per estinzione anticipata di prestiti</i> | (-) | 26.903,92 0,00 |
| G) Somma finale (G=A-AA+B+C-D-DD-E-F) | | 38.927,22 |
| ALTRE POSTE DIFFERENZIALI, PER ECCEZIONI PREVISTE DA NORME DI LEGGE, CHE HANNO EFFETTO SULL'EQUILIBRIO EX ARTICOLO 162, COMMA 6, DEL TESTO UNICO DELLE LEGGI SULL'ORDINAMENTO DEGLI ENTI LOCALI | | |
| H) Utilizzo avanzo di amministrazione per spese correnti <i>di cui per estinzione anticipata di prestiti</i> | (+) | 0,00 0,00 |
| I) Entrate di parte capitale destinate a spese correnti in base a specifiche disposizioni di legge <i>di cui per estinzione anticipata di prestiti</i> | (+) | 0,00 0,00 |
| L) Entrate di parte corrente destinate a spese di investimento in base a specifiche disposizioni di legge | (-) | 26.877,03 |
| M) Entrate da accensione di prestiti destinate a estinzione anticipata dei prestiti | (+) | 0,00 |
| EQUILIBRIO DI PARTE CORRENTE (*) | | |
| O=G+H+I-L+M | | 12.050,19 |

VERIFICA EQUILIBRI
*(solo per gli Enti locali) **
2017

| EQUILIBRI ECONOMICO-FINANZIARIO | | COMPETENZA 2017 (ACCERTAMENTI E IMPEGNI IMPUTATI ALL'ESERCIZIO) |
|---|-----|---|
| P) Utilizzo avanzo di amministrazione per spese di investimento | (+) | 0,00 |
| Q) Fondo pluriennale vincolato per spese in conto capitale | (+) | 0,00 |
| R) Entrate Titoli 4.00 - 5.00 - 6.00 | (+) | 58.817,06 |
| C) Entrate Titolo 4.02.06 - Contributi agli investimenti direttamente destinati al rimborso dei prestiti da amministrazioni pubbliche | (-) | 0,00 |
| I) Entrate di parte capitale destinate a spese correnti in base a specifiche disposizioni di legge | (-) | 0,00 |
| S1) Entrate Titolo 5.02 per Riscossione crediti di breve termine | (-) | 0,00 |
| S2) Entrate Titolo 5.03 per Riscossione crediti di medio-lungo termine | (-) | 0,00 |
| T) Entrate Titolo 5.04 relative a Altre entrate per riduzione di attività finanziarie | (-) | 0,00 |
| L) Entrate di parte corrente destinate a spese di investimento in base a specifiche disposizioni di legge o dei principi contabili | (+) | 26.877,03 |
| M) Entrate da accensione di prestiti destinate a estinzione anticipata dei prestiti | (-) | 0,00 |
| U) Spese Titolo 2.00 - Spese in conto capitale | (-) | 85.694,09 |
| UU) Fondo pluriennale vincolato in c/capitale (di spesa) | (-) | 0,00 |
| V) Spese Titolo 3.01 per Acquisizioni di attività finanziarie | (-) | 0,00 |
| E) Spese Titolo 2.04 - Trasferimenti in conto capitale | (+) | 0,00 |
| EQUILIBRIO DI PARTE CAPITALE | | |
| Z=P+Q+R-C-I-S1-S2-T+L-M-U-UU-V+E | | 0,00 |


VERIFICA EQUILIBRI
*(solo per gli Enti locali) **
2017

| EQUILIBRI ECONOMICO-FINANZIARIO | | COMPETENZA 2017 (ACCERTAMENTI E IMPEGNI IMPUTATI ALL'ESERCIZIO) |
|---|-----|---|
| S1) Entrate Titolo 5.02 per Riscossione crediti di breve termine | (+) | 0,00 |
| S2) Entrate Titolo 5.03 per Riscossione crediti di medio-lungo termine | (+) | 0,00 |
| T) Entrate Titolo 5.04 relative a Altre entrate per riduzione di attività finanziarie | (+) | 0,00 |
| X1) Spese Titolo 3.02 per Concessione crediti di breve termine | (-) | 0,00 |
| X2) Spese Titolo 3.03 per Concessione crediti di medio-lungo termine | (-) | 0,00 |
| Y) Spese Titolo 3.04 per Altre spese per incremento di attività finanziarie | (-) | 0,00 |
| EQUILIBRIO FINALE | | |
| W=O+Z+S1+S2+T-X1-X2-Y | | 12.050,19 |

Saldo corrente ai fini della copertura degli investimenti pluriennali:

| | | |
|---|-----|------------------|
| Equilibrio di parte corrente (O) | | 12.050,19 |
| Utilizzo risultato di amministrazione per il finanziamento di spese correnti (H) | (-) | 0,00 |
| Entrate non ricorrenti che non hanno dato copertura a impegni | (-) | 0,00 |
| Equilibrio di parte corrente ai fini della copertura degli investimenti plurien. | | 12.050,19 |

A) Indicare l'importo iscritto in entrata del conto del bilancio alla corrispondente voce riguardante il fondo pluriennale vincolato.

C) Si tratta delle entrate in conto capitale relative ai soli contributi agli investimenti destinati al rimborso prestiti corrispondenti alla voce del piano dei conti finanziario con codifica E.4.02.06.00.000.

DD) Indicare l'importo complessivo delle voci relative al corrispondente fondo pluriennale vincolato risultante in spesa del conto del bilancio

E) Si tratta delle spese del titolo 2 per trasferimenti in conto capitale corrispondenti alla voce del piano dei conti finanziario con codifica U.2.04.00.00.000.

Q) Indicare l'importo iscritto in entrata del conto del bilancio alla corrispondente voce riguardante il fondo pluriennale vincolato.

S1) Si tratta delle entrate del titolo 5 limitatamente alle riscossione crediti di breve termine corrispondenti alla voce del piano dei conti finanziario con codifica E.5.02.00.00.000.

S2) Si tratta delle entrate del titolo 5 limitatamente alle riscossione crediti di medio-lungo termine corrispondenti alla voce del piano dei conti finanziario con codifica E.5.03.00.00.000.

T) Si tratta delle entrate del titolo 5 limitatamente alle altre entrate per riduzione di attività finanziarie corrispondenti alla voce del piano dei conti finanziario con codifica E.5.04.00.00.000.


UU) Indicare l'importo complessivo delle voci relative al corrispondente fondo pluriennale vincolato risultante in spesa del conto del bilancio

X1) Si tratta delle spese del titolo 3 limitatamente alle concessione crediti di breve termine corrispondenti alla voce del piano dei conti finanziario con codifica U.3.02.00.00.000.

X2) Si tratta delle spese del titolo 3 limitatamente alle concessione crediti di medio-lungo termine corrispondenti alla voce del piano dei conti finanziario con codifica U.3.03.00.00.000.

Y) Si tratta delle spese del titolo 3 limitatamente alle altre spese per incremento di attività finanziarie corrispondenti alla voce del piano dei conti finanziario con codifica U.3.04.00.00.000.

(*) La somma algebrica finale non può essere inferiore a zero per il rispetto della disposizione di cui all'articolo 162 del testo unico delle leggi sull'ordinamento degli enti locali.



QUADRO GENERALE RIASSUNTIVO 2017

| ENTRATE | ACCERTAMENTI | INCASSI | SPESA | IMPEGNI | PAGAMENTI |
|---|--------------|--------------|---|--------------|--------------|
| Fondo di cassa all'inizio dell'esercizio | | | | | |
| Utilizzo avanzo di amministrazione | 0,00 | 0,00 | Disavanzo di amministrazione | 0,00 | |
| di cui Utilizzo Fondo anticipazioni di liquidità (DL 35/2013 e successive modifiche e rifinanziamenti) - solo regioni | 0,00 | | | | |
| Fondo pluriennale vincolato di parte corrente ⁽¹⁾ | 0,00 | | | | |
| Fondo pluriennale vincolato in c/capitale ⁽¹⁾ | 0,00 | | | | |
| TITOLO 1 - Entrate correnti di natura tributaria, contributiva e perequativa | 0,00 | 0,00 | TITOLO 1 - Spese correnti | 844.082,59 | 920.537,84 |
| TITOLO 2 - Trasferimenti correnti | 920.082,11 | 973.428,19 | Fondo pluriennale vincolato in parte corrente ⁽²⁾ | 18.083,44 | |
| TITOLO 3 - Entrate extratributarie | 7.915,06 | 8.102,06 | TITOLO 2 - Spese in conto capitale | 85.694,09 | 58.586,26 |
| TITOLO 4 - Entrate in conto capitale | 58.817,06 | 41.921,25 | Fondo pluriennale vincolato in c/capitale ⁽²⁾ | 0,00 | |
| TITOLO 5 - Entrate da riduzione di attività finanziarie | 0,00 | 0,00 | TITOLO 3 - Spese per incremento di attività finanziarie | 0,00 | 0,00 |
| TITOLO 6 - Accensione di prestiti | 986.814,23 | 1.023.451,50 | Fondo pluriennale vincolato per attività finanziarie ⁽²⁾ | 947.860,12 | 979.124,10 |
| TITOLO 7 - Anticipazioni da istituto tesoriere/cassiere | 73.055,74 | 73.055,74 | TITOLO 4 - Rimborso di prestiti | 26.903,92 | 26.829,97 |
| TITOLO 9 - Entrate per conto di terzi e partite di giro | 156.043,80 | 155.553,80 | di cui Fondo anticipazioni di liquidità (DL 35/2013 e successive modifiche e rifinanziamenti) | 0,00 | |
| Totale entrate dell'esercizio | 1.215.913,77 | 1.252.061,04 | TITOLO 5 - Chiusura Anticipazioni da istituto tesoriere/cassiere | 166.308,61 | 93.252,87 |
| TOTALE COMPLESSIVO ENTRATE | 1.215.913,77 | 1.252.061,04 | TITOLO 7 - Spese per conto di terzi e partite di giro | 156.043,80 | 152.854,10 |
| DISAVANZO DELL'ESERCIZIO | 81.202,68 | | Totale spese dell'esercizio | 1.297.116,45 | 1.252.061,04 |
| TOTALE A PAREGGIO | 1.297.116,45 | 1.252.061,04 | TOTALE COMPLESSIVO SPESE | 1.297.116,45 | 1.252.061,04 |
| | | | AVANZO DI COMPETENZA/FONDO DI CASSA | 0,00 | 0,00 |
| | | | TOTALE A PAREGGIO | 1.297.116,45 | 1.252.061,04 |

(1) Indicare l'importo iscritto in entrata del conto del bilancio alla corrispondente voce riguardante il fondo pluriennale vincolato.

(2) Indicare l'importo complessivo delle voci relative al corrispondente fondo pluriennale vincolato risultante in spesa del conto del bilancio



CONTO DEL BILANCIO - GESTIONE DELLE ENTRATE ANNO 2017

| TITOLO, TIPOLOGIA | DENOMINAZIONE | Residui attivi al 1/1/2017 (RS) | | Riscossioni in c/residui (RR) | | Riaceptamento residui (R) | | Maggiori o minori entrate di competenza = A-CP | | Residui attivi da esercizi precedenti (EP=RS-RR+R) | |
|---|---|--|-------------------------------------|----------------------------------|-------------------------------|---------------------------|--|--|---|--|------------|
| | | Previsioni definitive di competenza (CP) | Previsioni definitive di cassa (CS) | Riscossioni in c/competenza (RC) | Totale riscossioni (TR=RR+RC) | Accertamenti (A) | Maggiori o minori entrate di cassa = TR-CS | Maggiori o minori entrate di competenza (A-CP) | Residui attivi da esercizi di competenza (EC=A+R) | Totale residui attivi da riportare (TR=EP+EC) | |
| FONDO PLURIENNALE VINCOLATO PER SPESE | | CP | 0,00 | | | | | | | | |
| FONDO PLURIENNALE VINCOLATO PER SPESE IN CONTO CAPITALE (1) | | CP | 0,00 | | | | | | | | |
| UTILIZZO AVANZO DI AMMINISTRAZIONE (2) | | CP | 0,00 | | | | | | | | |
| Titolo 2 | | | | | | | | | | | |
| Trasferimenti correnti | | | | | | | | | | | |
| 20101 | Tipologia 101 Trasferimenti correnti da Amministrazioni pubbliche | RS | 732.091,60 | RR | 163.651,20 | R | -54.237,95 | CP | -127.033,32 | EP | 514.202,45 |
| | | CP | 1.022.217,93 | RC | 785.488,98 | A | 895.184,61 | | | EC | 109.695,63 |
| | | CS | 1.754.309,53 | TR | 949.140,18 | CS | -805.169,35 | | | TR | 623.898,08 |
| 20102 | Tipologia 102 Trasferimenti correnti da Famiglie | RS | 7.466,50 | RR | 1.665,50 | R | -2.462,00 | CP | -102,50 | EP | 3.339,00 |
| | | CP | 25.000,00 | RC | 22.622,51 | A | 24.897,50 | | | EC | 2.274,99 |
| | | CS | 32.466,50 | TR | 24.288,01 | CS | -8.178,49 | | | TR | 5.613,99 |
| 20000 | Totale Titolo 2 | RS | 739.558,10 | RR | 165.316,70 | R | -56.699,95 | CP | -127.135,82 | EP | 517.541,45 |
| | | CP | 1.047.217,93 | RC | 808.111,49 | A | 920.082,11 | | | EC | 111.970,62 |
| | | CS | 1.786.776,03 | TR | 973.428,19 | CS | -813.347,84 | | | TR | 629.512,07 |
| Titolo 3 | | | | | | | | | | | |
| Entrate extratributarie | | | | | | | | | | | |
| 30100 | Tipologia 100 Vendita di beni e servizi e proventi derivanti dalla gestione dei beni | RS | 231,00 | RR | 231,00 | R | 0,00 | CP | -961,00 | EP | 0,00 |
| | | CP | 1.500,00 | RC | 539,00 | A | 539,00 | | | EC | 0,00 |
| | | CS | 1.731,00 | TR | 770,00 | CS | -961,00 | | | TR | 0,00 |
| 30200 | Tipologia 200 Proventi derivanti dall'attività di controllo e repressione delle irregolarità e degli illeciti | RS | 0,00 | RR | 0,00 | R | 0,00 | CP | -371,11 | EP | 0,00 |
| | | CP | 500,00 | RC | 128,89 | A | 128,89 | | | EC | 0,00 |
| | | CS | 500,00 | TR | 128,89 | CS | -371,11 | | | TR | 0,00 |
| 30500 | Tipologia 500 Rimborsi e altre entrate correnti | RS | 400,00 | RR | 400,00 | R | 0,00 | CP | 247,17 | EP | 0,00 |
| | | CP | 7.000,00 | RC | 6.803,17 | A | 7.247,17 | | | EC | 444,00 |
| | | CS | 7.400,00 | TR | 7.203,17 | CS | -196,83 | | | TR | 444,00 |
| 30000 | Totale Titolo 3 | RS | 631,00 | RR | 631,00 | R | 0,00 | CP | -1.084,94 | EP | 0,00 |
| | | CP | 9.000,00 | RC | 7.471,06 | A | 7.915,06 | | | EC | 444,00 |
| | | CS | 9.631,00 | TR | 8.102,06 | CS | -1.528,94 | | | TR | 444,00 |
| Titolo 4 | | | | | | | | | | | |
| Entrate in conto capitale | | | | | | | | | | | |


CONTO DEL BILANCIO - GESTIONE DELLE ENTRATE ANNO 2017

| TITOLO, TIPOLOGIA | DENOMINAZIONE | Residui attivi al 1/1/2017 (RS) | | Riscossioni in c/residui (RR) | | Riaccertamento residui (R) (3) | | Maggiori o minori entrate di competenza =A-CP (5) | Residui attivi da esercizi precedenti (EP=RS-RR+R) | |
|----------------------|--|--|--|----------------------------------|--|---|---|---|---|--|
| | | Previsioni definitive di competenza (CP) | | Riscossioni in c/competenza (RC) | | Accertamenti (A) (4) | | | Residui attivi da esercizio di competenza (EC=A-RC) | |
| | | Previsioni definitive di cassa (CS) | | | Totale riscossioni (TR=RR+RC) | Maggiori o minori entrate di cassa =TR-CS (6) | Totale residui attivi da riportare (TR=EP+EC) | | | |
| 40200 | Tipologia 200 Contributi agli investimenti | RS CP CS | 0,00 107.842,06 107.842,06 | RR RC TR | 0,00 41.921,25 41.921,25 | R A CS | 0,00 58.817,06 -65.920,81 | CP | EP EC TR | 0,00 16.895,81 16.895,81 |
| 40300 | Tipologia 300 Altri trasferimenti in conto capitale | RS CP CS | 0,00 7.947,50 7.947,50 | RR RC TR | 0,00 0,00 0,00 | R A CS | 0,00 0,00 -7.947,50 | CP | EP EC TR | 0,00 0,00 0,00 |
| 40000 | Totale Titolo 4 Entrate in conto capitale | RS CP CS | 0,00 115.789,56 115.789,56 | RR RC TR | 0,00 41.921,25 41.921,25 | R A CS | 0,00 58.817,06 -73.868,31 | CP | EP EC TR | 0,00 16.895,81 16.895,81 |
| Titolo 7 | Anticipazioni da istituto tesoriere/cassiere | | | | | | | | | |
| 70100 | Tipologia 100 Anticipazioni da istituto tesoriere/cassiere | RS CP CS | 0,00 168.412,00 168.412,00 | RR RC TR | 0,00 73.055,74 73.055,74 | R A CS | 0,00 73.055,74 -95.356,26 | CP | EP EC TR | 0,00 0,00 0,00 |
| 70000 | Totale Titolo 7 Anticipazioni da istituto tesoriere/cassiere | RS CP CS | 0,00 168.412,00 168.412,00 | RR RC TR | 0,00 73.055,74 73.055,74 | R A CS | 0,00 73.055,74 -95.356,26 | CP | EP EC TR | 0,00 0,00 0,00 |
| Titolo 9 | Entrate per conto terzi e partite di giro | | | | | | | | | |
| 90100 | Tipologia 100 Entrate per partite di giro | RS CP CS | 2.218,65 262.000,00 264.218,65 | RR RC TR | 2.000,00 149.919,04 151.919,04 | R A CS | 0,00 151.809,04 -112.299,61 | CP | EP EC TR | 218,65 1.890,00 2.108,65 |
| 90200 | Tipologia 200 Entrate per conto terzi | RS CP CS | 8.150,87 60.000,00 68.150,87 | RR RC TR | 0,00 3.634,76 3.634,76 | R A CS | -3.255,60 4.294,76 -64.516,11 | CP | EP EC TR | 4.895,27 600,00 5.495,27 |
| 90000 | Totale Titolo 9 Entrate per conto terzi e partite di giro | RS CP CS | 10.369,52 322.000,00 332.369,52 | RR RC TR | 2.000,00 153.553,80 155.553,80 | R A CS | -3.255,60 156.043,80 -176.815,72 | CP | EP EC TR | 5.113,92 2.490,00 7.603,92 |
| TOTALE TITOLI | | RS CP CS | 750.558,62 1.662.419,49 2.412.978,11 | RR RC TR | 167.947,70 1.084.113,34 1.252.061,04 | R A CS | -59.955,55 1.215.913,77 -1.160.917,07 | CP | EP EC TR | 522.655,37 131.800,43 654.455,80 |

CONTO DEL BILANCIO - GESTIONE DELLE ENTRATE ANNO 2017

| TITOLO, TIPOLOGIA | DENOMINAZIONE | Residui attivi al 1/1/2017 (RS) | | Riscossioni in c/residui (RR) | | Riaccredito residui (R) | | Residui attivi da esercizi precedenti (EP=RS-RR+R) | | | |
|--------------------------------------|---------------|--|-------------------------------------|----------------------------------|-------------------------------|----------------------------------|--|---|---|----------------|---|
| | | Previsioni definitive di competenza (CP) | Previsioni definitive di cassa (CS) | Riscossioni in c/competenza (RC) | Totale riscossioni (TR=RR+RC) | Accreditamenti (A) ⁴⁾ | Maggiori o minori entrate di cassa = TR-CS ⁵⁾ | Residui attivi da esercizio di competenza (EC=A-RC) | Totale residui attivi da riportare (TR=EP+EC) | | |
| TOTALE GENERALE DELLE ENTRATE | | RS CP | 750.558,62 1.662.419,49 | RC TR | 167.947,70 1.084.113,94 | R A CS | -59.955,55 1.215.913,77 -1.160.917,07 | CP | -446.505,72 | EP EC TR | 522.655,37 1.31.800,43 654.455,80 |

- 1) Indicare l'importo del fondo pluriennale vincolato risultante dal conto del bilancio dell'anno precedente (spesa).
- 2) Indicare l'importo definitivo dell'utilizzo del risultato di amministrazione
- 3) Indicare l'ammontare complessivo derivante dal riaccredito dei residui (comprende l'importo dei crediti definitivamente cancellati in quanto assolutamente inesigibili; l'importo dei crediti di dubbia e difficile esazione cancellati secondo le modalità previste dal principio applicativo della contabilità finanziaria 9.2). La voce comprende inoltre le rettifiche in aumento dei residui attivi cancellati dalle scritture (ad es. in anni precedenti è stato cancellato un residuo attivo in quanto considerato assolutamente inesigibile. In caso di riscossione di tale credito nel corso dell'esercizio cui si riferisce il rendiconto si effettua un riaccredito dei residui attivi in aumento). Le rettifiche in aumento sono indicate con il segno "+", le rettifiche in riduzione con il segno "-".
- 4) Indicare gli accreditamenti imputati contabilmente all'esercizio cui il rendiconto si riferisce al netto dei crediti che, in occasione del riaccredito ordinario dei residui effettuato ai sensi dell'articolo 3, comma 4, risultassero non esigibili e reimputati agli esercizi in cui le obbligazioni risultano esigibili.
- 5) Le maggiori entrate sono indicate con il segno "+", le minori entrate sono indicate con il segno "-".



CONTO DEL BILANCIO - GESTIONE DELLE SPESE ANNO 2017

| MISSIONE - PROGRAMMA, TITOLO | DENOMINAZIONE | Residui passivi al 1/1/2017 (RS) | | Pagamenti in c/residui (PR) | | Riaccertamento residui (R) | | Residui passivi da esercizi precedenti (EP=RS-PR+R) | |
|---|--|---|--|-----------------------------------|--------------------------------|----------------------------|--|--|--|
| | | Previsioni definitive di competenza (CP) | Previsioni definitive di cassa (CS) | Pagamenti in c/competenza (PC) | Totale pagamenti (TP=PR+PC) | Impegni (I) (2) | Fondo pluriennale vincolato (FPV) (3) | | Economie di competenza (ECP=CP-I-FPV) |
| DISAVANZO DI AMMINISTRAZIONE | | | | | | | | | |
| | | CP | 0,00 | | | | | | |
| MISSIONE 01 Servizi istituzionali, generali e di gestione | | | | | | | | | |
| 01 - 01 Programma 01 Organismi istituzionali | | | | | | | | | |
| TITOLO 1 | Spese correnti | RS | 9.787,94 | PR | 9.787,94 | R | 0,00 | | |
| | | CP | 28.500,00 | PC | 5.232,44 | I | 13.727,02 | ECP | 8.494,58 |
| | | CS | 38.287,94 | TP | 15.020,38 | FPV | 10.800,40 | | 8.494,58 |
| Totale programma | 01 Organismi istituzionali | RS | 9.787,94 | PR | 9.787,94 | R | 0,00 | | 0,00 |
| | | CP | 28.500,00 | PC | 5.232,44 | I | 13.727,02 | ECP | 8.494,58 |
| | | CS | 38.287,94 | TP | 15.020,38 | FPV | 10.800,40 | | 8.494,58 |
| 01 - 02 Programma 02 Segreteria generale | | | | | | | | | |
| TITOLO 1 | Spese correnti | RS | 3.406,73 | PR | 3.406,73 | R | 0,00 | | |
| | | CP | 99.611,13 | PC | 70.893,78 | I | 85.923,83 | ECP | 13.687,30 |
| | | CS | 103.017,86 | TP | 74.300,51 | FPV | 0,00 | | 15.030,05 |
| Totale programma | 02 Segreteria generale | RS | 3.406,73 | PR | 3.406,73 | R | 0,00 | | 0,00 |
| | | CP | 99.611,13 | PC | 70.893,78 | I | 85.923,83 | ECP | 13.687,30 |
| | | CS | 103.017,86 | TP | 74.300,51 | FPV | 0,00 | | 15.030,05 |
| 01 - 03 Programma 03 Gestione economica, finanziaria, programmazione, provveditorato | | | | | | | | | |
| TITOLO 1 | Spese correnti | RS | 15.021,00 | PR | 9.507,21 | R | -1.832,81 | | 3.680,98 |
| | | CP | 168.295,00 | PC | 137.892,21 | I | 155.567,88 | ECP | 17.675,67 |
| | | CS | 183.316,00 | TP | 147.399,42 | FPV | 0,00 | | 21.356,65 |
| TITOLO 2 | Spese in conto capitale | RS | 5.447,30 | PR | 2.177,70 | R | 0,00 | | 3.269,60 |
| | | CP | 0,00 | PC | 0,00 | I | 0,00 | ECP | 0,00 |
| | | CS | 5.447,30 | TP | 2.177,70 | FPV | 0,00 | | 3.269,60 |
| Totale programma | 03 Gestione economica, finanziaria, programmazione, provveditorato | RS | 20.468,30 | PR | 11.684,91 | R | -1.832,81 | | 6.950,58 |
| | | CP | 168.295,00 | PC | 137.892,21 | I | 155.567,88 | ECP | 17.675,67 |
| | | CS | 188.763,30 | TP | 149.577,12 | FPV | 0,00 | | 24.626,25 |
| 01 - 04 Programma 04 Gestione delle entrate tributarie e servizi fiscali | | | | | | | | | |
| TITOLO 1 | Spese correnti | RS | 527,04 | PR | 527,04 | R | 0,00 | | 0,00 |
| | | CP | 17.000,00 | PC | 15.839,48 | I | 16.491,48 | ECP | 652,00 |
| | | CS | 17.527,04 | TP | 16.366,52 | FPV | 0,00 | | 652,00 |

CONTO DEL BILANCIO - GESTIONE DELLE SPESE ANNO 2017

| MISSIONE, PROGRAMMA, TITOLO | DENOMINAZIONE | Residui passivi al 1/1/2017 | | | Pagamenti in c/residui (PR) | | | Riaccertamento residui (R) (1) | | | Residui passivi da esercizi precedenti (EP=RS-PR+R) | | |
|--------------------------------|---|--|-----------|----|--------------------------------|-----|-----------|---------------------------------------|------|----|--|----|-----------|
| | | Previsioni definitive di competenza (CP) | | | Pagamenti in c/competenza (PC) | | | Impegni (I) (2) | | | Residui passivi da esercizio di competenza (EC=I-PC) | | |
| | | Previsioni definitive di cassa (CS) | | | Totale pagamenti (TP=PR+PC) | | | Fondo pluriennale vincolato (FPV) (3) | | | Totale residui passivi da riportare (TR=EP+EC) | | |
| Totale programma | 04 Gestione delle entrate tributarie e servizi fiscali | RS | 527,04 | PR | 527,04 | R | 0,00 | EP | 0,00 | EC | 508,52 | TR | 652,00 |
| | | CP | 17.000,00 | PC | 15.839,48 | I | 16.491,48 | ECP | | | | | 652,00 |
| | | CS | 17.527,04 | TP | 16.366,52 | FPV | 0,00 | | | | | | 652,00 |
| 01 - 05 Programma | 05 Gestione dei beni demaniali e patrimoniali | | | | | | | | | | | | |
| Titolo 1 | Spese correnti | RS | 30.352,20 | PR | 30.352,20 | R | 0,00 | EP | 0,00 | EC | 10.983,33 | TR | 16.328,98 |
| | | CP | 63.196,01 | PC | 35.883,70 | I | 52.212,68 | ECP | | | | | 16.328,98 |
| | | CS | 93.548,21 | TP | 66.235,90 | FPV | 0,00 | | | | | | 16.328,98 |
| Totale programma | 05 Gestione dei beni demaniali e patrimoniali | RS | 30.352,20 | PR | 30.352,20 | R | 0,00 | EP | 0,00 | EC | 10.983,33 | TR | 16.328,98 |
| | | CP | 63.196,01 | PC | 35.883,70 | I | 52.212,68 | ECP | | | | | 16.328,98 |
| | | CS | 93.548,21 | TP | 66.235,90 | FPV | 0,00 | | | | | | 16.328,98 |
| 01 - 06 Programma | 06 Ufficio tecnico | | | | | | | | | | | | |
| Titolo 1 | Spese correnti | RS | 5.000,00 | PR | 5.000,00 | R | 0,00 | EP | 0,00 | EC | 2.091,57 | TR | 5.677,40 |
| | | CP | 83.700,00 | PC | 68.647,99 | I | 74.325,39 | ECP | | | | | 5.677,40 |
| | | CS | 88.700,00 | TP | 73.647,99 | FPV | 7.283,04 | | | | | | 5.677,40 |
| Totale programma | 06 Ufficio tecnico | RS | 5.000,00 | PR | 5.000,00 | R | 0,00 | EP | 0,00 | EC | 2.091,57 | TR | 5.677,40 |
| | | CP | 83.700,00 | PC | 68.647,99 | I | 74.325,39 | ECP | | | | | 5.677,40 |
| | | CS | 88.700,00 | TP | 73.647,99 | FPV | 7.283,04 | | | | | | 5.677,40 |
| 01 - 07 Programma | 07 Elezioni e consultazioni popolari - Anagrafe e stato civile | | | | | | | | | | | | |
| Titolo 1 | Spese correnti | RS | 0,00 | PR | 0,00 | R | 0,00 | EP | 0,00 | EC | 3.393,41 | TR | 0,00 |
| | | CP | 38.600,00 | PC | 35.206,59 | I | 35.206,59 | ECP | | | | | 0,00 |
| | | CS | 38.600,00 | TP | 35.206,59 | FPV | 0,00 | | | | | | 0,00 |
| Totale programma | 07 Elezioni e consultazioni popolari - Anagrafe e stato civile | RS | 0,00 | PR | 0,00 | R | 0,00 | EP | 0,00 | EC | 3.393,41 | TR | 0,00 |
| | | CP | 38.600,00 | PC | 35.206,59 | I | 35.206,59 | ECP | | | | | 0,00 |
| | | CS | 38.600,00 | TP | 35.206,59 | FPV | 0,00 | | | | | | 0,00 |
| 01 - 11 Programma | 11 Altri servizi generali | | | | | | | | | | | | |
| Titolo 1 | Spese correnti | RS | 0,00 | PR | 0,00 | R | 0,00 | EP | 0,00 | EC | 15,40 | TR | 150,00 |
| | | CP | 1.300,00 | PC | 1.134,60 | I | 1.284,60 | ECP | | | | | 150,00 |
| | | CS | 1.300,00 | TP | 1.134,60 | FPV | 0,00 | | | | | | 150,00 |
| Totale programma | 11 Altri servizi generali | RS | 0,00 | PR | 0,00 | R | 0,00 | EP | 0,00 | EC | 15,40 | TR | 150,00 |

CONTO DEL BILANCIO - GESTIONE DELLE SPESE ANNO 2017

| MISSIONE PROGRAMMA, TITOLO | DENOMINAZIONE | Residui passivi al 1/1/2017 (RS) | | Pagamenti in c/residui (PR) Pagamenti in c/competenza (PC) | Riaccertamento residui (R) (1) | Impegni (I) (2) | Economie di competenza (ECP=CP+FPV) | Residui passivi da esercizio di competenza (EC=I-PC) | Residui passivi da esercizi precedenti (EP=RS-PR+R) |
|---|---------------|--|-------------------------------------|---|--------------------------------|-----------------|--|--|---|
| | | Previsioni definitive di competenza (CP) | Previsioni definitive di cassa (CS) | | | | | | |
| TOTALE MISSIONE 01 Servizi istituzionali, generali e di gestione | | | | | | | | | |
| | | RS | CP | PR | R | | ECP | EP | |
| | | 500.202,14 | 500.202,14 | 370.730,79 | 1 | -1.832,81 | 434.739,47 | EC | 6.950,58 |
| | | CS | CS | TP | FPV | 18.083,44 | 47.379,23 | TR | 64.008,68 |
| | | | | | | | | | 70.959,26 |
| MISSIONE 03 Ordine pubblico e sicurezza | | | | | | | | | |
| 03 - 01 Programma 01 Polizia locale e amministrativa | | | | | | | | | |
| | | RS | CP | PR | R | | ECP | EP | |
| | | 76.841,88 | 51.266,00 | 1.194,92 | 1 | 0,00 | 5.835,89 | EC | 75.646,96 |
| | | CS | CS | TP | FPV | 0,00 | 97,60 | TR | 3.602,14 |
| | | | | | | | | | 79.249,10 |
| | | RS | CP | PR | R | | ECP | EP | |
| | | 48.531,60 | 48.531,60 | 48.434,00 | 1 | 0,00 | 9,60 | EC | 0,00 |
| | | CS | CS | TP | FPV | 0,00 | 0,00 | TR | 0,00 |
| | | | | | | | | | 0,00 |
| | | RS | CP | PR | R | | ECP | EP | |
| | | 76.841,88 | 99.797,60 | 1.194,92 | 1 | 0,00 | 5.933,49 | EC | 75.646,96 |
| | | CS | CS | TP | FPV | 0,00 | 97,60 | TR | 3.602,14 |
| | | | | | | | | | 79.249,10 |
| TOTALE MISSIONE 03 Ordine pubblico e sicurezza | | | | | | | | | |
| | | RS | CP | PR | R | | ECP | EP | |
| | | 76.841,88 | 99.797,60 | 1.194,92 | 1 | 0,00 | 5.933,49 | EC | 75.646,96 |
| | | CS | CS | TP | FPV | 0,00 | 97,60 | TR | 3.602,14 |
| | | | | | | | | | 79.249,10 |
| MISSIONE 04 Istruzione e diritto allo studio | | | | | | | | | |
| 04 - 02 Programma 02 Altri ordini di istruzione | | | | | | | | | |
| | | RS | CP | PR | R | | ECP | EP | |
| | | 1.754,99 | 2.000,00 | 1.754,99 | 1 | 0,00 | 290,99 | EC | 0,00 |
| | | CS | CS | TP | FPV | 0,00 | 0,00 | TR | 182,84 |
| | | | | | | | | | 182,84 |
| | | RS | CP | PR | R | | ECP | EP | |
| | | 1.754,99 | 2.000,00 | 1.754,99 | 1 | 0,00 | 290,99 | EC | 0,00 |
| | | CS | CS | TP | FPV | 0,00 | 0,00 | TR | 182,84 |
| | | | | | | | | | 182,84 |
| Totale programma 02 Altri ordini di istruzione | | | | | | | | | |
| | | RS | CP | PR | R | | ECP | EP | |
| | | 1.754,99 | 2.000,00 | 1.754,99 | 1 | 0,00 | 290,99 | EC | 0,00 |
| | | CS | CS | TP | FPV | 0,00 | 0,00 | TR | 182,84 |
| | | | | | | | | | 182,84 |
| 04 - 06 Programma 06 Servizi ausiliari all'istruzione | | | | | | | | | |
| | | RS | CP | PR | R | | ECP | EP | |
| | | 8.897,38 | 55.000,00 | 8.897,38 | 1 | 0,00 | 5.321,43 | EC | 0,00 |
| | | CS | CS | TP | FPV | 0,00 | 0,00 | TR | 13.382,12 |
| | | | | | | | | | 13.382,12 |

CONTO DEL BILANCIO - GESTIONE DELLE SPESE ANNO 2017

| MISSIONE, PROGRAMMA, TITOLO | DENOMINAZIONE | Residui passivi al 1/1/2017 (RS) | | | Pagamenti in c/residui (PR) | | | Riaccertamento residui (R) (1) | | | Residui passivi da esercizi precedenti (EP=RS-PR+R) | | |
|--|--|--|-------------------------------------|----------------|-------------------------------------|---------------|---------------------------|---------------------------------------|----------|----------------|--|--|--|
| | | Previsioni definitive di competenza (CP) | | | Pagamenti in c/competenza (PC) | | | Impegni (I) (2) | | | Residui passivi da esercizio di competenza (EC=CP-I-FPV) | | |
| | | Previsioni definitive di cassa (CS) | | | Totale pagamenti (TP=PR+PC) | | | Fondo pluriennale vincolato (FPV) (3) | | | Totale residui passivi da riportare (TR=EP+EC) | | |
| Totale programma | 06 Servizi ausiliari all'istruzione | RS CP CS | 8.897,38 55.000,00 63.897,38 | PR PC TP | 8.897,38 36.296,45 45.193,83 | R I FPV | 0,00 49.678,97 0,00 | ECP | 5.321,43 | EP EC TR | 0,00 13.382,12 13.382,12 | | |
| TOTALE MISSIONE 04 | Istruzione e diritto allo studio | RS CP CS | 10.652,37 57.000,00 67.652,37 | PR PC TP | 10.652,37 37.822,62 48.474,99 | R I FPV | 0,00 51.387,58 0,00 | ECP | 5.612,42 | EP EC TR | 0,00 13.564,96 13.564,96 | | |
| MISSIONE 05 Tutela e valorizzazione dei beni e attività culturali | | | | | | | | | | | | | |
| 05 - 02 | Programma 02 Attività culturali e interventi diversi nel settore culturale | | | | | | | | | | | | |
| Titolo 1 | Spese correnti | RS CP CS | 0,00 1.000,00 1.000,00 | PR PC TP | 0,00 0,00 0,00 | R I FPV | 0,00 0,00 0,00 | ECP | 1.000,00 | EP EC TR | 0,00 0,00 0,00 | | |
| Totale programma | 02 Attività culturali e interventi diversi nel settore culturale | RS CP CS | 0,00 1.000,00 1.000,00 | PR PC TP | 0,00 0,00 0,00 | R I FPV | 0,00 0,00 0,00 | ECP | 1.000,00 | EP EC TR | 0,00 0,00 0,00 | | |
| TOTALE MISSIONE 05 | Tutela e valorizzazione dei beni e attività culturali | RS CP CS | 0,00 1.000,00 1.000,00 | PR PC TP | 0,00 0,00 0,00 | R I FPV | 0,00 0,00 0,00 | ECP | 1.000,00 | EP EC TR | 0,00 0,00 0,00 | | |
| MISSIONE 07 Turismo | | | | | | | | | | | | | |
| 07 - 01 | Programma 01 Sviluppo e la valorizzazione del turismo | | | | | | | | | | | | |
| Titolo 1 | Spese correnti | RS CP CS | 0,00 3.000,00 3.000,00 | PR PC TP | 0,00 0,00 0,00 | R I FPV | 0,00 2.989,00 0,00 | ECP | 11,00 | EP EC TR | 0,00 2.989,00 2.989,00 | | |
| Totale programma | 01 Sviluppo e la valorizzazione del turismo | RS CP CS | 0,00 3.000,00 3.000,00 | PR PC TP | 0,00 0,00 0,00 | R I FPV | 0,00 2.989,00 0,00 | ECP | 11,00 | EP EC TR | 0,00 2.989,00 2.989,00 | | |
| TOTALE MISSIONE 07 | Turismo | RS CP CS | 0,00 3.000,00 3.000,00 | PR PC TP | 0,00 0,00 0,00 | R I FPV | 0,00 2.989,00 0,00 | ECP | 11,00 | EP EC TR | 0,00 2.989,00 2.989,00 | | |
| MISSIONE 08 Assetto del territorio ed edilizia abitativa | | | | | | | | | | | | | |
| 08 - 01 | Programma 01 Urbanistica e assetto del territorio | | | | | | | | | | | | |
| Titolo 1 | Spese correnti | RS | 11.210,96 | PR | 3.009,36 | R | 0,00 | | | EP | 8.201,60 | | |

CONTO DEL BILANCIO - GESTIONE DELLE SPESE ANNO 2017

| MISSIONE, PROGRAMMA, TITOLO | DENOMINAZIONE | Residui passivi al 1/1/2017 (RS) | | Pagamenti in c/residui (PR) | | Riaccertamento residui (R) (1) | | Residui passivi da esercizi precedenti (EP=RS-PR+R) | | | |
|--------------------------------|-------------------------|--|--|-----------------------------------|--------------------------------|--------------------------------|--|--|---|---|-----------|
| | | Previsioni definitive di competenza (CP) | Previsioni definitive di cassa (CS) | Pagamenti in c/competenza (PC) | Totale pagamenti (TP=PR+PC) | Impegni (I) (2) | Fondo pluriennale vincolato (FPV) (3) | Economie di competenza (ECP=CP-I-FPV) | Residui passivi da esercizio di competenza (EC=I-PC) | Totale residui passivi da riportare (TR=EP+EC) | |
| TITOLO 2 | Spese in conto capitale | CP | 40.485,00 | PC | 23.309,14 | I | 35.633,11 | ECP | 4.851,89 | EC | 12.323,97 |
| | | CS | 51.695,96 | TP | 26.318,50 | FPV | 0,00 | | TR | 20.525,57 | |
| | | RS | 0,00 | PR | 0,00 | R | 0,00 | ECP | 4,47 | EP | 0,00 |
| CP | 500,00 | PC | 0,00 | I | 495,53 | | ECP | 495,53 | EC | 495,53 | |
| CS | 500,00 | TP | 0,00 | FPV | 0,00 | | | TR | 495,53 | | |
| Totale programma | | 01 | Urbanistica e assetto del territorio | RS | 11.210,96 | PR | 3.009,36 | R | 0,00 | ECP | 8.201,60 |
| | | CP | 40.985,00 | PC | 23.309,14 | I | 36.128,64 | | EC | 12.819,50 | |
| | | CS | 52.195,96 | TP | 26.318,50 | FPV | 0,00 | | TR | 21.021,10 | |
| 08 - 02 Programma | | 02 | Edilizia residenziale pubblica e locale e piani di edilizia economico-popolare | | | | | | | | |
| TITOLO 1 | Spese correnti | RS | 659,68 | PR | 659,68 | R | 0,00 | ECP | 0,00 | EP | 0,00 |
| | | CP | 1.400,00 | PC | 351,00 | I | 1.400,00 | | EC | 1.049,00 | |
| | | CS | 2.059,68 | TP | 1.010,68 | FPV | 0,00 | | TR | 1.049,00 | |
| Totale programma | | 02 | Edilizia residenziale pubblica e locale e piani di edilizia economico-popolare | RS | 659,68 | PR | 659,68 | R | 0,00 | ECP | 0,00 |
| | | CP | 1.400,00 | PC | 351,00 | I | 1.400,00 | | EC | 1.049,00 | |
| | | CS | 2.059,68 | TP | 1.010,68 | FPV | 0,00 | | TR | 1.049,00 | |
| TOTALE MISSIONE 08 | | Assetto del territorio ed edilizia abitativa | | RS | 11.870,64 | PR | 3.669,04 | R | 0,00 | EP | 8.201,60 |
| | | CP | 42.385,00 | PC | 23.660,14 | I | 37.528,64 | | EC | 13.868,50 | |
| | | CS | 54.255,64 | TP | 27.329,18 | FPV | 0,00 | | TR | 22.070,10 | |
| 09 - 03 Programma | | 09 | Sviluppo sostenibile e tutela del territorio e dell'ambiente | | | | | | | | |
| TITOLO 1 | Spese correnti | RS | 249.104,51 | PR | 199.290,83 | R | 0,00 | ECP | 3.967,96 | EP | 49.813,68 |
| | | CP | 153.000,00 | PC | 40.618,51 | I | 149.032,04 | | EC | 108.413,53 | |
| | | CS | 402.104,51 | TP | 239.909,34 | FPV | 0,00 | | TR | 158.227,21 | |
| Totale programma | | 03 | Rifiuti | RS | 249.104,51 | PR | 199.290,83 | R | 0,00 | EP | 49.813,68 |
| | | CP | 153.000,00 | PC | 40.618,51 | I | 149.032,04 | | EC | 108.413,53 | |
| | | CS | 402.104,51 | TP | 239.909,34 | FPV | 0,00 | | TR | 158.227,21 | |
| 09 - 04 Programma | | 04 | Servizio idrico integrato | | | | | | | | |
| TITOLO 1 | Spese correnti | RS | 0,00 | PR | 0,00 | R | 0,00 | ECP | 988,01 | EP | 0,00 |
| | | CP | 8.642,90 | PC | 7.654,89 | I | 7.654,89 | | EC | 0,00 | |
| | | CS | 8.642,90 | TP | 7.654,89 | FPV | 0,00 | | TR | 0,00 | |

CONTO DEL BILANCIO - GESTIONE DELLE SPESE ANNO 2017

| MISSIONE, PROGRAMMA, TITOLO | DENOMINAZIONE | Residui passivi al 1/1/2017 (RS) | | | Pagamenti in c/residui (PR) | | | Riaccertamento residui (R) (1) | | | Residui passivi da esercizi precedenti (EP=RS-PR+R) | | |
|-----------------------------|---|--|------------|----|--------------------------------|-----|------------|---------------------------------------|-----------|----|--|----|------------|
| | | Previsioni definitive di competenza (CP) | | | Pagamenti in c/competenza (PC) | | | Impegni (I) (2) | | | Residui passivi da esercizio di competenza (EC=I-PC) | | |
| | | Previsioni definitive di cassa (CS) | | | Totale pagamenti (TP=PR+PC) | | | Fondo pluriennale vincolato (FPV) (3) | | | Totale residui passivi da riportare (TR=EP+EC) | | |
| Totale programma | 04 Servizio idrico integrato | RS | 0,00 | PR | 0,00 | R | 0,00 | EP | 0,00 | EC | 0,00 | TR | 0,00 |
| | | CP | 8.642,90 | PC | 7.654,89 | I | 7.654,89 | ECP | 988,01 | EC | 0,00 | | 0,00 |
| | | CS | 8.642,90 | TP | 7.654,89 | FPV | 0,00 | | | TR | 0,00 | | 0,00 |
| 09 - 05 Programma | 05 Aree protette, parchi naturali, protezione naturalistica e forestazione | | | | | | | | | | | | |
| Titolo 1 | Spese correnti | RS | 1.500,00 | PR | 1.500,00 | R | 0,00 | EP | 0,00 | EC | 0,00 | TR | 0,00 |
| | | CP | 26.000,00 | PC | 4.823,50 | I | 23.055,13 | ECP | 2.944,87 | EC | 18.231,63 | | 18.231,63 |
| | | CS | 27.500,00 | TP | 6.323,50 | FPV | 0,00 | | | TR | 18.231,63 | | 18.231,63 |
| Totale programma | 05 Aree protette, parchi naturali, protezione naturalistica e forestazione | RS | 1.500,00 | PR | 1.500,00 | R | 0,00 | EP | 0,00 | EC | 0,00 | TR | 0,00 |
| | | CP | 26.000,00 | PC | 4.823,50 | I | 23.055,13 | ECP | 2.944,87 | EC | 18.231,63 | | 18.231,63 |
| | | CS | 27.500,00 | TP | 6.323,50 | FPV | 0,00 | | | TR | 18.231,63 | | 18.231,63 |
| TOTALE MISSIONE 09 | Sviluppo sostenibile e tutela del territorio e dell'ambiente | RS | 250.604,51 | PR | 200.790,83 | R | 0,00 | EP | 49.813,68 | EC | 126.645,16 | TR | 176.458,84 |
| | | CP | 187.642,90 | PC | 53.096,90 | I | 179.742,06 | ECP | 7.900,84 | EC | 126.645,16 | | 126.645,16 |
| | | CS | 436.247,41 | TP | 253.887,73 | FPV | 0,00 | | | TR | 176.458,84 | | 176.458,84 |
| MISSIONE 10 | Trasporti e diritto alla mobilità | | | | | | | | | | | | |
| 10 - 05 Programma | 05 Viabilità e infrastrutture stradali | | | | | | | | | | | | |
| Titolo 1 | Spese correnti | RS | 60.990,99 | PR | 43.990,99 | R | 0,00 | EP | 17.000,00 | EC | 27.869,88 | TR | 44.869,88 |
| | | CP | 113.500,00 | PC | 58.584,41 | I | 86.454,29 | ECP | 27.045,71 | EC | 27.869,88 | | 27.869,88 |
| | | CS | 174.490,99 | TP | 102.575,40 | FPV | 0,00 | | | TR | 44.869,88 | | 44.869,88 |
| Titolo 2 | Spese in conto capitale | RS | 0,00 | PR | 0,00 | R | 0,00 | EP | 0,00 | EC | 0,00 | TR | 0,00 |
| | | CP | 49.000,00 | PC | 0,00 | I | 0,00 | ECP | 49.000,00 | EC | 0,00 | | 0,00 |
| | | CS | 49.000,00 | TP | 0,00 | FPV | 0,00 | | | TR | 0,00 | | 0,00 |
| Totale programma | 05 Viabilità e infrastrutture stradali | RS | 60.990,99 | PR | 43.990,99 | R | 0,00 | EP | 17.000,00 | EC | 27.869,88 | TR | 44.869,88 |
| | | CP | 162.500,00 | PC | 58.584,41 | I | 86.454,29 | ECP | 76.045,71 | EC | 27.869,88 | | 27.869,88 |
| | | CS | 223.490,99 | TP | 102.575,40 | FPV | 0,00 | | | TR | 44.869,88 | | 44.869,88 |
| TOTALE MISSIONE 10 | Trasporti e diritto alla mobilità | RS | 60.990,99 | PR | 43.990,99 | R | 0,00 | EP | 17.000,00 | EC | 27.869,88 | TR | 44.869,88 |
| | | CP | 162.500,00 | PC | 58.584,41 | I | 86.454,29 | ECP | 76.045,71 | EC | 27.869,88 | | 27.869,88 |
| | | CS | 223.490,99 | TP | 102.575,40 | FPV | 0,00 | | | TR | 44.869,88 | | 44.869,88 |
| MISSIONE 11 | Soccorso civile | | | | | | | | | | | | |
| 11 - 01 Programma | 01 Sistema di protezione civile | | | | | | | | | | | | |
| Titolo 1 | Spese correnti | RS | 1.155,74 | PR | 1.155,74 | R | 0,00 | EP | 0,00 | EC | 0,00 | TR | 0,00 |
| | | CP | 42.000,00 | PC | 5.508,00 | I | 5.858,01 | ECP | 36.141,99 | EC | 350,01 | | 350,01 |

CONTO DEL BILANCIO - GESTIONE DELLE SPESE ANNO 2017

| MISSIONE. PROGRAMMA. TITOLO | DENOMINAZIONE | Residui passivi al 1/1/2017 (RS) | | Pagamenti in c/residui (PR) | | Riaccertamento residui (R) (1) | | Residui passivi da esercizi precedenti (EP=RS-PR+R) | |
|---|---------------|--|-------------------------------------|--------------------------------|-----------------------------|--------------------------------|---------------------------------------|---|--|
| | | Previsioni definitive di competenza (CP) | Previsioni definitive di cassa (CS) | Pagamenti in c/competenza (PC) | Totale pagamenti (TP=PR+PC) | Impegni (I) (2) | Fondo pluriennale vincolato (FPV) (3) | | |
| | | RS | CP | PR | PC | R | I | EP | |
| Titolo 2 | | 0,00 | 36.789,56 | 0,00 | 7.974,56 | 0,00 | 36.784,56 | 25,00 | |
| Spese in conto capitale | | CP | | PC | | | | EC | |
| | | CS | 36.789,56 | TP | 7.974,56 | FPV | 0,00 | TR | |
| Totale programma | | RS | 1.155,74 | PR | 1.155,74 | R | 0,00 | EP | |
| 01 Sistema di protezione civile | | CP | 78.789,56 | PC | 13.482,56 | I | 42.622,57 | EC | |
| | | CS | 79.945,30 | TP | 14.638,30 | FPV | 0,00 | TR | |
| Totale programma | | RS | 1.155,74 | PR | 1.155,74 | R | 0,00 | EP | |
| Soccorso civile | | CP | 78.789,56 | PC | 13.482,56 | I | 42.622,57 | EC | |
| | | CS | 79.945,30 | TP | 14.638,30 | FPV | 0,00 | TR | |
| TOTALE MISSIONE 11 | | RS | 1.155,74 | PR | 1.155,74 | R | 0,00 | EP | |
| | | CP | 78.789,56 | PC | 13.482,56 | I | 42.622,57 | EC | |
| | | CS | 79.945,30 | TP | 14.638,30 | FPV | 0,00 | TR | |
| MISSIONE 12 Diritti sociali, politiche sociali e famiglia | | | | | | | | | |
| 12 - 05 Programma 05 Interventi per le famiglie | | | | | | | | | |
| Titolo 1 | | Spese correnti | | | | | | | |
| | | RS | 0,00 | PR | 0,00 | R | 0,00 | EP | |
| | | CP | 0,00 | PC | 0,00 | I | 0,00 | EC | |
| | | CS | 0,00 | TP | 0,00 | FPV | 0,00 | TR | |
| Totale programma | | RS | 0,00 | PR | 0,00 | R | 0,00 | EP | |
| 05 Interventi per le famiglie | | CP | 0,00 | PC | 0,00 | I | 0,00 | EC | |
| | | CS | 0,00 | TP | 0,00 | FPV | 0,00 | TR | |
| 12 - 09 Programma 09 Servizio necroscopico e cimiteriale | | | | | | | | | |
| Titolo 1 | | Spese correnti | | | | | | | |
| | | RS | 9.272,00 | PR | 9.272,00 | R | 0,00 | EP | |
| | | CP | 448,96 | PC | 0,00 | I | 448,96 | EC | |
| | | CS | 9.720,96 | TP | 9.272,00 | FPV | 0,00 | TR | |
| Totale programma | | RS | 9.272,00 | PR | 9.272,00 | R | 0,00 | EP | |
| 09 Servizio necroscopico e cimiteriale | | CP | 448,96 | PC | 0,00 | I | 448,96 | EC | |
| | | CS | 9.720,96 | TP | 9.272,00 | FPV | 0,00 | TR | |
| TOTALE MISSIONE 12 | | RS | 9.272,00 | PR | 9.272,00 | R | 0,00 | EP | |
| Diritti sociali, politiche sociali e famiglia | | CP | 448,96 | PC | 0,00 | I | 448,96 | EC | |
| | | CS | 9.720,96 | TP | 9.272,00 | FPV | 0,00 | TR | |
| MISSIONE 20 Fondi e accantonamenti | | | | | | | | | |
| 20 - 01 Programma 01 Fondo di riserva | | | | | | | | | |


CONTO DEL BILANCIO - GESTIONE DELLE SPESE ANNO 2017

| MISSIONE, PROGRAMMA, TITOLO | DENOMINAZIONE | Residui passivi al 1/1/2017 (RS) | | Pagamenti in c/residui (PR) | | Riaccertamento residui (R) (1) | | Economie di competenza (ECP=CP-I-FPV) | Residui passivi da esercizi precedenti (EP=RS-PR+R) |
|--------------------------------|---|--|------------|--------------------------------|-----------|--------------------------------|------------|---------------------------------------|---|
| | | Previsioni definitive di competenza (CP) | | Pagamenti in c/competenza (PC) | | Impegni (I) (2) | | | |
| | | RS | CP | PR | PC | R | I | Fondo pluriennale vincolato (FPV) (3) | Totale residui passivi da riportare (TR=EP+EC) |
| Titolo 1 | <i>Spese correnti</i> | RS | 0,00 | PR | 0,00 | R | 0,00 | 0,00 | 0,00 |
| | | CP | 12.293,20 | PC | 0,00 | I | 0,00 | 0,00 | 0,00 |
| | | CS | 12.293,20 | TP | 0,00 | FPV | 0,00 | 0,00 | 0,00 |
| Totale programma 01 | Fondo di riserva | RS | 0,00 | PR | 0,00 | R | 0,00 | 0,00 | 0,00 |
| | | CP | 12.293,20 | PC | 0,00 | I | 0,00 | 0,00 | 0,00 |
| | | CS | 12.293,20 | TP | 0,00 | FPV | 0,00 | 0,00 | 0,00 |
| TOTALE MISSIONE 20 | Fondi e accantonamenti | RS | 0,00 | PR | 0,00 | R | 0,00 | 0,00 | 0,00 |
| | | CP | 12.293,20 | PC | 0,00 | I | 0,00 | 0,00 | 0,00 |
| | | CS | 12.293,20 | TP | 0,00 | FPV | 0,00 | 0,00 | 0,00 |
| MISSIONE 50 | Debito pubblico | RS | 0,00 | PR | 0,00 | R | 0,00 | 0,00 | 0,00 |
| Programma 02 | Quota capitale ammortamento mutui e prestiti obbligazionari | CP | 4.035,97 | PC | 22.794,00 | I | 26.903,92 | 0,00 | 4.109,92 |
| | | CS | 30.984,10 | TP | 26.829,97 | FPV | 0,00 | 0,00 | 4.109,92 |
| Totale programma 02 | Quota capitale ammortamento mutui e prestiti obbligazionari | RS | 4.035,97 | PR | 0,00 | R | 0,00 | 0,00 | 0,00 |
| | | CP | 26.948,13 | PC | 22.794,00 | I | 26.903,92 | 0,00 | 4.109,92 |
| | | CS | 30.984,10 | TP | 26.829,97 | FPV | 0,00 | 0,00 | 4.109,92 |
| TOTALE MISSIONE 50 | Debito pubblico | RS | 4.035,97 | PR | 0,00 | R | 0,00 | 0,00 | 0,00 |
| | | CP | 26.948,13 | PC | 22.794,00 | I | 26.903,92 | 0,00 | 4.109,92 |
| | | CS | 30.984,10 | TP | 26.829,97 | FPV | 0,00 | 0,00 | 4.109,92 |
| MISSIONE 60 | Anticipazioni finanziarie | RS | 0,00 | PR | 0,00 | R | 0,00 | 0,00 | 0,00 |
| Programma 01 | Restituzione anticipazione di tesoreria | CP | 97.576,71 | PC | 93.252,87 | I | 166.308,61 | 0,00 | 97.576,71 |
| | | CS | 265.988,71 | TP | 93.252,87 | FPV | 0,00 | 0,00 | 170.632,45 |
| Totale programma 01 | Restituzione anticipazione di tesoreria | RS | 97.576,71 | PR | 0,00 | R | 0,00 | 0,00 | 0,00 |
| | | CP | 168.412,00 | PC | 93.252,87 | I | 166.308,61 | 0,00 | 73.055,74 |
| | | CS | 265.988,71 | TP | 93.252,87 | FPV | 0,00 | 0,00 | 170.632,45 |
| TOTALE MISSIONE 60 | Anticipazioni finanziarie | RS | 97.576,71 | PR | 0,00 | R | 0,00 | 0,00 | 0,00 |
| | | CP | 168.412,00 | PC | 93.252,87 | I | 166.308,61 | 0,00 | 73.055,74 |
| | | CS | 265.988,71 | TP | 93.252,87 | FPV | 0,00 | 0,00 | 170.632,45 |

CONTO DEL BILANCIO - GESTIONE DELLE SPESE ANNO 2017

| MISSIONE PROGRAMMA, TITOLO | DENOMINAZIONE | Residui passivi al 1/1/2017 (RS) | | Pagamenti in c/residui (PR) | | Raccoglimento residui (R) (1) | | Residui passivi da esercizi precedenti (EP=RS-PR+R) | | |
|--|---------------|---|--|-----------------------------------|--------------------------------|-------------------------------|--|--|---|--|
| | | Previsioni definitive di competenza (CP) | Previsioni definitive di cassa (CS) | Pagamenti in c/competenza (PC) | Totale pagamenti (TP=PR+PC) | Impegni (I) (2) | Fondo pluriennale vincolato (FPV) (3) | Economie di competenza (ECP=CP-IFPV) | Residui passivi da esercizio di competenza (EC=I-PC) | Totale residui passivi da riportare (TR=EP+ECP) |
| MISSIONE 99 Servizi per conto terzi | | | | | | | | | | |
| Programma 01 Servizi per conto terzi e Partite di giro | | | | | | | | | | |
| TITOLO 7 Uscite per conto terzi e partite di giro | | | | | | | | | | |
| | | RS | CP | PR | PC | R | I | ECP | EP | EC |
| | | 0,00 | 322.000,00 | 0,00 | 152.854,10 | 0,00 | 156.043,80 | 165.956,20 | 0,00 | 3.189,70 |
| | | | CS | TP | FPV | | 0,00 | | TR | |
| | | | 322.000,00 | 152.854,10 | 152.854,10 | | 0,00 | | 3.189,70 | |
| Totale programma 01 Servizi per conto terzi e Partite di giro | | | | | | | | | | |
| | | RS | CP | PR | PC | R | I | ECP | EP | EC |
| | | 0,00 | 322.000,00 | 0,00 | 152.854,10 | 0,00 | 156.043,80 | 165.956,20 | 0,00 | 3.189,70 |
| | | | CS | TP | FPV | | 0,00 | | TR | |
| | | | 322.000,00 | 152.854,10 | 152.854,10 | | 0,00 | | 3.189,70 | |
| TOTALE MISSIONE 99 Servizi per conto terzi | | | | | | | | | | |
| | | RS | CP | PR | PC | R | I | ECP | EP | EC |
| | | 0,00 | 322.000,00 | 0,00 | 152.854,10 | 0,00 | 156.043,80 | 165.956,20 | 0,00 | 3.189,70 |
| | | | CS | TP | FPV | | 0,00 | | TR | |
| | | | 322.000,00 | 152.854,10 | 152.854,10 | | 0,00 | | 3.189,70 | |
| TOTALE DELLE MISSIONI | | | | | | | | | | |
| | | RS | CP | PR | PC | R | I | ECP | EP | EC |
| | | 592.543,02 | 1.662.419,49 | 335.520,68 | 916.540,36 | 1 | 1.279.033,01 | 1.279.033,01 | 365.303,04 | 362.492,65 |
| | | | CS | TP | FPV | | 18.083,44 | | TR | |
| | | | 2.254.962,51 | 1.252.061,04 | 1.252.061,04 | | 18.083,44 | | 617.682,18 | |
| TOTALE GENERALE DELLE SPESE | | | | | | | | | | |
| | | RS | CP | PR | PC | R | I | ECP | EP | EC |
| | | 592.543,02 | 1.662.419,49 | 335.520,68 | 916.540,36 | 1 | 1.279.033,01 | 1.279.033,01 | 365.303,04 | 362.492,65 |
| | | | CS | TP | FPV | | 18.083,44 | | TR | |
| | | | 2.254.962,51 | 1.252.061,04 | 1.252.061,04 | | 18.083,44 | | 617.682,18 | |

- 1) Indicare l'ammontare complessivo derivante dal raccoglimento dei residui (l'importo dei debiti definitivamente cancellati dalle scritture). Non riguarda il raccoglimento di impegni di competenza dell'esercizio cui si riferisce il rendiconto. In sede di raccoglimento dei residui non può essere effettuata una rettifica in aumento dei residui passivi se non nei casi espressamente consentiti (Principio contabile applicato dalla contabilità finanziaria 9.1 di cui all'allegato n. 4-2). Le rettifiche in aumento sono indicate con il segno "+", le rettifiche in riduzione sono indicate con il segno "-".
- 2) Indicare gli impegni imputati contabilmente all'esercizio cui il rendiconto si riferisce al netto dei debiti che, in occasione del raccoglimento ordinario dei residui effettuato ai sensi dell'articolo 3, comma 4, risultassero non esigibili e reimputati agli esercizi in cui le obbligazioni risultano esigibili.
- 3) Indicare l'importo corrispondente agli impegni imputati agli esercizi successivi finanziati con il fondo pluriennale vincolato



UNIONE MICROPOLIS

RELAZIONE SULLA GESTIONE ALLEGATA AL RENDICONTO

ANNO 2017

UNIONE MICROPOLIS

Prov. (PV)

Indice

INTRODUZIONE GENERALE

Relazione sul rendiconto
Il rendiconto finanziario

CRITERI DI VALUTAZIONE UTILIZZATI

PRINCIPALI VOCI DEL CONTO DI BILANCIO (COMPRESA CLASSIFICAZIONE DELLE ENTRATE E DELLE SPESE)

PRINCIPALI VARIAZIONI ALLE PREVISIONI FINANZIARIE

Stato di accertamento e di riscossione delle entrate
Analisi della spesa

ELENCO ANALITICO DELLE QUOTE VINCOLATE E ACCANTONATE DEL RISULTATO DI AMMINISTRAZIONE

RAGIONI PERSISTENZA DEI RESIDUI ATTIVI E PASSIVI

Residui attivi
Motivazioni della persistenza
Residui passivi
Motivazioni della persistenza

MOVIMENTAZIONE DEI CAPITOLI DI ENTRATA E DI SPESA RIGUARDANTI L'ANTICIPAZIONE

DIRITTI REALI DI GODIMENTO E LA LORO ILLUSTRAZIONE

ELENCO DEI PROPRI ENTI E ORGANISMI STRUMENTALI

ELENCO DELLE PARTECIPAZIONI DIRETTE POSSEDUTE CON L'INDICAZIONE DELLA RELATIVA QUOTA PERCENTUALE

ESITO DELLA VERIFICA DEI CREDITI E DEBITI RECIPROCI CON I PROPRI ENTI STRUMENTALI E LE SOCIETÀ CONTROLLATE E PARTECIPATE

ONERI E IMPEGNI SOSTENUTI DERIVANTI DA CONTRATTI RELATIVI A STRUMENTI FINANZIARI DERIVATI O DA CONTRATTI DI FINANZIAMENTO CHE INCLUDONO UNA COMPONENTE DERIVATA

GARANZIE PRINCIPALI O SUSSIDIARIE PRESTATE DALL'ENTE A FAVORE DI ENTI E DI ALTRI SOGGETTI

ELENCO DESCRITTIVO DEI BENI APPARTENENTI AL PATRIMONIO IMMOBILIARE

ELEMENTI RICHIESTI DALL'ARTICOLO 2427 E DAGLI ARTICOLI DEL CODICE CIVILE, NONCHÉ DALLE NORME DI LEGGE E DAI DOCUMENTI SUI PRINCIPI CONTABILI APPLICABILI

ALTRE INFORMAZIONI

Gestione di cassa
Verifica obiettivi di finanza pubblica
Conto economico
Stato patrimoniale

CONCLUSIONI

INTRODUZIONE GENERALE

RELAZIONE SUL RENDICONTO 2017

La relazione sulla gestione è un documento illustrativo della gestione dell'ente, nonché dei fatti di rilievo verificatisi dopo la chiusura dell'esercizio; essa contiene le informazioni utili per una migliore comprensione dei dati contabili, ed è predisposto secondo le modalità previste dall'art. 11, comma 6, del D.Lgs. n. 118/2011.

La presente relazione esprime le valutazioni di efficacia dell'azione condotta sulla base dei risultati conseguiti in rapporto ai programmi ed ai costi sostenuti, agevolando la presentazione e l'approfondimento del rendiconto dell'attività svolta nel corso dell'esercizio all'assemblea consiliare. Si tratta comunque di un documento previsto dalla legge, come prescrive l'articolo 151 e 231 del D.Lgs. 267 del 2000, attraverso il quale "l'organo esecutivo dell'ente esprime le valutazioni di efficacia dell'azione condotta sulla base dei risultati conseguiti in rapporto ai programmi ed ai costi sostenuti. Evidenzia i criteri di valutazione del patrimonio e delle componenti economiche. Analizza gli scostamenti principali intervenuti rispetto alle previsioni, motivando le cause che li hanno determinati".

IL RENDICONTO FINANZIARIO

Il conto del bilancio o rendiconto finanziario è il documento che dimostra i risultati finali della gestione finanziaria in riferimento al fine autorizzatorio della stessa. Evidenzia le spese impegnate, i pagamenti, le entrate accertate e gli incassi in riferimento alle previsioni contenute nel bilancio preventivo, sia per la gestione competenza sia per la gestione residui.

La struttura del conto del bilancio è del tutto conforme a quella del bilancio preventivo e contiene, i seguenti dati:

- La previsione definitiva di competenza
- I residui attivi e passivi che derivano dal rendiconto dell'anno precedente
- Gli accertamenti e gli impegni assunti in conto competenza
- I residui attivi e passivi derivanti dal rendiconto dell'anno precedente riaccertati alla fine dell'esercizio
- Le riscossioni ed i pagamenti divisi nelle gestioni di competenza e residui
- Gli incassi ed i pagamenti effettuati dal tesoriere nel corso dell'esercizio
- I residui attivi e passivi da riportare nel prossimo esercizio divisi nelle gestioni di competenza e residui
- La differenza tra la previsione definitiva e gli accertamenti/impegni assunti in conto competenza
- La differenza tra i residui attivi e passivi derivanti dal rendiconto dell'anno precedente ed i residui attivi e passivi riaccertati alla fine dell'esercizio

I residui passivi da riportare nel prossimo esercizio divisi nelle gestioni di competenza e residui.

Il conto del bilancio si conclude con una serie di quadri riepilogativi riconducibili al quadro riassuntivo di tutta la gestione finanziaria che evidenzia il risultato di amministrazione.

I residui attivi e passivi evidenziati in questo quadro sono stati oggetto di una operazione di riaccertamento da parte dell'ente, consistente nella revisione delle ragioni del mantenimento in tutto od in parte di ciascun residuo.

I residui attivi per i quali è stata accertata la difficile esigibilità sono stati stralciati dal conto del bilancio e conservati nell'apposita voce delle attività patrimoniali "crediti di dubbia esigibilità", dove resteranno fino al compimento dei termini di prescrizione. Sono stati dichiarati "di dubbia esigibilità" i crediti di qualsiasi natura affidati al concessionario in riscossione con ruoli ordinari o coattivi, ed in relazione ai quali il concessionario stesso abbia restituito l'avviso di mora con annotazione di irreperibilità (o morte e simili) o di esecuzione forzata insufficiente o totalmente infruttuosa.

Per ciascun residuo passivo sono stati verificati i termini di prescrizione e tutti gli elementi costitutivi dell'obbligazione giuridicamente perfezionata nel tempo, ovvero si è provveduto ad eliminare le partite di residui passivi riportati pur in mancanza di obbligazioni giuridicamente perfezionate o senza riferimento a procedere di gare bandite.

La voce "Pagamenti per azioni esecutive non regolarizzate al 31 dicembre" evidenzia i pignoramenti effettuati presso la tesoreria unica e che non hanno ancora trovato una regolarizzazione nelle scritture contabili dell'ente.

Il risultato di amministrazione tiene conto sia della consistenza di cassa sia dei residui esistenti alla fine dell'esercizio, compresi quelli provenienti da anni precedenti.

Il risultato di gestione fa riferimento, invece, a quella parte della gestione ottenuta considerando solo le operazioni finanziarie relative all'esercizio in corso senza, cioè, esaminare quelle generate da fatti accaduti negli anni precedenti e non ancora conclusi.

Questo valore, se positivo, mette in evidenza la capacità dell'ente di acquisire ricchezza e destinarla a favore della collettività amministrata. Allo stesso modo un risultato negativo porta a concludere che l'ente ha dato vita ad una quantità di spese superiore alle risorse raccolte che, se non adeguatamente compensate dalla gestione dei residui, determina un risultato finanziario negativo. Di conseguenza una attenta gestione dovrebbe dar luogo ad un risultato di pareggio o positivo in grado di dimostrare la capacità dell'ente di acquisire un adeguato flusso di risorse (oltre all'eventuale avanzo di amministrazione applicato) tale da assicurare la copertura finanziaria degli impegni di spesa assunti.

La suddivisione tra gestione corrente ed in c/capitale del risultato di gestione di competenza 2017, integrata con la quota di avanzo dell'esercizio precedente applicata al bilancio, è la seguente:

In allegato la stampa del conto di bilancio, parte entrate e parte spesa.

CONTO DEL BILANCIO - GESTIONE DELLE ENTRATE ANNO 2017

| TITOLO, TIPOLOGIA | DENOMINAZIONE | Residui attivi al 1/1/2017 (RS) | | Riscossioni in c/residui (RR) | Riscossioni in c/competenza (RC) | Totale riscossioni (TR=RR+RC) | Riaccertamento residui (R) (3) | Accertamenti (A) (4) | Maggiori o minori entrate di cassa =TR-CS (5) | Maggiori o minori entrate di competenza =A-CP (6) | Residui attivi da esercizi precedenti (EP=RS-RR+R) | |
|---|---|--|-------------------------------------|-------------------------------|----------------------------------|-------------------------------|--------------------------------|----------------------|---|---|---|---|
| | | Previsioni definitive di competenza (CP) | Previsioni definitive di cassa (CS) | | | | | | | | Residui attivi da esercizio di competenza (EC=A-RC) | Totale residui attivi da riportare (TR=EP+EC) |
| FONDO PLURIENNALE VINCOLATO PER SPESE CORRENTI (2) | | | | | | | | | | | | |
| FONDO PLURIENNALE VINCOLATO PER SPESE IN CONTO CAPITALE (1) | | CP | 0,00 | | | | | | | | | |
| UTILIZZO AVANZO DI AMMINISTRAZIONE (2) | | CP | 0,00 | | | | | | | | | |
| TITOLO 1 Entrate correnti di natura tributaria, contributiva e perequativa | | | | | | | | | | | | |
| 10101 | Tipologia 101 Imposte, tasse e proventi assimilati | RS | 0,00 | RR | 0,00 | R | 0,00 | 0,00 | 0,00 | 0,00 | EP | 0,00 |
| | | CP | 0,00 | RC | 0,00 | A | 0,00 | 0,00 | 0,00 | 0,00 | EC | 0,00 |
| | | CS | 0,00 | TR | 0,00 | CS | 0,00 | 0,00 | 0,00 | 0,00 | TR | 0,00 |
| 10102 | Tipologia 102 Tributi destinati al finanziamento della sanità | RS | 0,00 | RR | 0,00 | R | 0,00 | 0,00 | 0,00 | 0,00 | EP | 0,00 |
| | | CP | 0,00 | RC | 0,00 | A | 0,00 | 0,00 | 0,00 | 0,00 | EC | 0,00 |
| | | CS | 0,00 | TR | 0,00 | CS | 0,00 | 0,00 | 0,00 | 0,00 | TR | 0,00 |
| 10103 | Tipologia 103 Tributi devoluti e regolati alle autonomie speciali | RS | 0,00 | RR | 0,00 | R | 0,00 | 0,00 | 0,00 | 0,00 | EP | 0,00 |
| | | CP | 0,00 | RC | 0,00 | A | 0,00 | 0,00 | 0,00 | 0,00 | EC | 0,00 |
| | | CS | 0,00 | TR | 0,00 | CS | 0,00 | 0,00 | 0,00 | 0,00 | TR | 0,00 |
| 10104 | Tipologia 104 Compartecipazioni di tributi | RS | 0,00 | RR | 0,00 | R | 0,00 | 0,00 | 0,00 | 0,00 | EP | 0,00 |
| | | CP | 0,00 | RC | 0,00 | A | 0,00 | 0,00 | 0,00 | 0,00 | EC | 0,00 |
| | | CS | 0,00 | TR | 0,00 | CS | 0,00 | 0,00 | 0,00 | 0,00 | TR | 0,00 |
| 10301 | Tipologia 301 Fondi perequativi da Amministrazioni Centrali | RS | 0,00 | RR | 0,00 | R | 0,00 | 0,00 | 0,00 | 0,00 | EP | 0,00 |
| | | CP | 0,00 | RC | 0,00 | A | 0,00 | 0,00 | 0,00 | 0,00 | EC | 0,00 |
| | | CS | 0,00 | TR | 0,00 | CS | 0,00 | 0,00 | 0,00 | 0,00 | TR | 0,00 |
| 10302 | Tipologia 302 Fondi perequativi dalla Regione o Provincia autonoma | RS | 0,00 | RR | 0,00 | R | 0,00 | 0,00 | 0,00 | 0,00 | EP | 0,00 |
| | | CP | 0,00 | RC | 0,00 | A | 0,00 | 0,00 | 0,00 | 0,00 | EC | 0,00 |
| | | CS | 0,00 | TR | 0,00 | CS | 0,00 | 0,00 | 0,00 | 0,00 | TR | 0,00 |
| 10000 | Totale Titolo 1 Entrate correnti di natura tributaria, contributiva e perequativa | RS | 0,00 | RR | 0,00 | R | 0,00 | 0,00 | 0,00 | 0,00 | EP | 0,00 |
| | | CP | 0,00 | RC | 0,00 | A | 0,00 | 0,00 | 0,00 | 0,00 | EC | 0,00 |
| | | CS | 0,00 | TR | 0,00 | CS | 0,00 | 0,00 | 0,00 | 0,00 | TR | 0,00 |
| TITOLO 2 Trasferimenti correnti | | | | | | | | | | | | |
| 20101 | Tipologia 101 Trasferimenti correnti da Amministrazioni pubbliche | RS | 732.091,60 | RR | 163.651,20 | R | -54.237,95 | CP | -127.033,32 | EP | 514.202,45 | |
| | | CP | 1.022.217,93 | RC | 785.486,98 | A | 895.184,61 | CP | | EC | 109.695,63 | |
| | | CS | 1.754.309,53 | TR | 949.140,18 | CS | -805.169,35 | TR | | TR | 623.898,08 | |

| | | | | | | | | | | | |
|------------------------------------|---|----------------|--|----------------|--|--------------|---|----|----------------|-------------|--|
| 20102 | Tipologia 102 Trasferimenti correnti da Famiglie | RS CP CS | 7.466,50 25.000,00 32.466,50 | RR RC TR | 1.665,50 22.622,51 24.288,01 | R A CS | -2.462,00 24.897,50 -8.178,49 | CP | EP EC TR | -102,50 | 3.539,00 2.274,99 5.613,99 |
| 20103 | Tipologia 103 Trasferimenti correnti da Imprese | RS CP CS | 0,00 0,00 0,00 | RR RC TR | 0,00 0,00 0,00 | R A CS | 0,00 0,00 0,00 | CP | EP EC TR | 0,00 | 0,00 0,00 0,00 |
| 20104 | Tipologia 104 Trasferimenti correnti da Istituzioni Sociali Private | RS CP CS | 0,00 0,00 0,00 | RR RC TR | 0,00 0,00 0,00 | R A CS | 0,00 0,00 0,00 | CP | EP EC TR | 0,00 | 0,00 0,00 0,00 |
| 20105 | Tipologia 105 Trasferimenti correnti dall'Unione Europea e dal Resto del Mondo | RS CP CS | 0,00 0,00 0,00 | RR RC TR | 0,00 0,00 0,00 | R A CS | 0,00 0,00 0,00 | CP | EP EC TR | 0,00 | 0,00 0,00 0,00 |
| 20000 | Totale Titolo 2 Trasferimenti correnti | RS CP CS | 739.558,10 1.047.217,93 1.786.776,03 | RR RC TR | 165.316,70 808.111,49 973.428,19 | R A CS | -56.899,95 920.082,11 -813.347,84 | CP | EP EC TR | -127.135,82 | 517.541,45 111.970,62 629.512,07 |
| Titolo 3 Entrate extratributarie | | | | | | | | | | | |
| 30100 | Tipologia 100 Vendita di beni e servizi e proventi derivanti dalla gestione dei beni | RS CP CS | 231,00 1.500,00 1.731,00 | RR RC TR | 231,00 539,00 770,00 | R A CS | 0,00 539,00 -961,00 | CP | EP EC TR | -961,00 | 0,00 0,00 0,00 |
| 30200 | Tipologia 200 Proventi derivanti dall'attività di controllo e repressione delle irregolarità e degli illeciti | RS CP CS | 0,00 500,00 500,00 | RR RC TR | 0,00 128,89 128,89 | R A CS | 0,00 128,89 -371,11 | CP | EP EC TR | -371,11 | 0,00 0,00 0,00 |
| 30300 | Tipologia 300 Interessi attivi | RS CP CS | 0,00 0,00 0,00 | RR RC TR | 0,00 0,00 0,00 | R A CS | 0,00 0,00 0,00 | CP | EP EC TR | 0,00 | 0,00 0,00 0,00 |
| 30400 | Tipologia 400 Altre entrate da redditi da capitale | RS CP CS | 0,00 0,00 0,00 | RR RC TR | 0,00 0,00 0,00 | R A CS | 0,00 0,00 0,00 | CP | EP EC TR | 0,00 | 0,00 0,00 0,00 |
| 30500 | Tipologia 500 Rimborsi e altre entrate correnti | RS CP CS | 400,00 7.000,00 7.400,00 | RR RC TR | 400,00 6.803,17 7.203,17 | R A CS | 0,00 7.247,17 -196,83 | CP | EP EC TR | 247,17 | 0,00 444,00 444,00 |
| 30000 | Totale Titolo 3 Entrate extratributarie | RS CP CS | 631,00 9.000,00 9.631,00 | RR RC TR | 631,00 7.471,06 8.102,06 | R A CS | 0,00 7.915,06 -1.528,94 | CP | EP EC TR | -1.084,94 | 0,00 444,00 444,00 |
| Titolo 4 Entrate in conto capitale | | | | | | | | | | | |
| 40100 | Tipologia 100 Tributi in conto capitale | RS | 0,00 | RR | 0,00 | R | 0,00 | CP | EP | 0,00 | 0,00 |

| | | | | | | | | | | | |
|---|--|----|------------|----|-----------|----|------------|----|------------|----|-----------|
| 40200 | Tipologia 200 Contributi agli investimenti | RS | 0,00 | RR | 0,00 | R | 0,00 | CP | 0,00 | EP | 0,00 |
| | | CP | 107.842,06 | RC | 41.921,25 | A | 58.817,06 | CP | -49.025,00 | EC | 16.895,81 |
| | | CS | 107.842,06 | TR | 41.921,25 | CS | -65.920,81 | | | TR | 16.895,81 |
| 40300 | Tipologia 300 Altri trasferimenti in conto capitale | RS | 0,00 | RR | 0,00 | R | 0,00 | CP | -7.947,50 | EP | 0,00 |
| | | CP | 7.947,50 | RC | 0,00 | A | 0,00 | CP | | EC | 0,00 |
| | | CS | 7.947,50 | TR | 0,00 | CS | -7.947,50 | | | TR | 0,00 |
| 40400 | Tipologia 400 Entrate da alienazione di beni materiali e immateriali | RS | 0,00 | RR | 0,00 | R | 0,00 | CP | 0,00 | EP | 0,00 |
| | | CP | 0,00 | RC | 0,00 | A | 0,00 | CP | 0,00 | EC | 0,00 |
| | | CS | 0,00 | TR | 0,00 | CS | 0,00 | | | TR | 0,00 |
| 40500 | Tipologia 500 Altre entrate in conto capitale | RS | 0,00 | RR | 0,00 | R | 0,00 | CP | 0,00 | EP | 0,00 |
| | | CP | 0,00 | RC | 0,00 | A | 0,00 | CP | 0,00 | EC | 0,00 |
| | | CS | 0,00 | TR | 0,00 | CS | 0,00 | | | TR | 0,00 |
| 40000 | Totale Titolo 4 Entrate in conto capitale | RS | 0,00 | RR | 0,00 | R | 0,00 | CP | -56.972,50 | EP | 0,00 |
| | | CP | 115.789,56 | RC | 41.921,25 | A | 58.817,06 | CP | -56.972,50 | EC | 16.895,81 |
| | | CS | 115.789,56 | TR | 41.921,25 | CS | -73.868,31 | | | TR | 16.895,81 |
| Titolo 5 Entrate da riduzione di attività finanziarie | | | | | | | | | | | |
| 50100 | Tipologia 100 Alienazione di attività finanziarie | RS | 0,00 | RR | 0,00 | R | 0,00 | CP | 0,00 | EP | 0,00 |
| | | CP | 0,00 | RC | 0,00 | A | 0,00 | CP | 0,00 | EC | 0,00 |
| | | CS | 0,00 | TR | 0,00 | CS | 0,00 | | | TR | 0,00 |
| 50200 | Tipologia 200 Riscossione crediti di breve termine | RS | 0,00 | RR | 0,00 | R | 0,00 | CP | 0,00 | EP | 0,00 |
| | | CP | 0,00 | RC | 0,00 | A | 0,00 | CP | 0,00 | EC | 0,00 |
| | | CS | 0,00 | TR | 0,00 | CS | 0,00 | | | TR | 0,00 |
| 50300 | Tipologia 300 Riscossione crediti di medio-lungo termine | RS | 0,00 | RR | 0,00 | R | 0,00 | CP | 0,00 | EP | 0,00 |
| | | CP | 0,00 | RC | 0,00 | A | 0,00 | CP | 0,00 | EC | 0,00 |
| | | CS | 0,00 | TR | 0,00 | CS | 0,00 | | | TR | 0,00 |
| 50400 | Tipologia 400 Altre entrate per riduzione di attività finanziarie | RS | 0,00 | RR | 0,00 | R | 0,00 | CP | 0,00 | EP | 0,00 |
| | | CP | 0,00 | RC | 0,00 | A | 0,00 | CP | 0,00 | EC | 0,00 |
| | | CS | 0,00 | TR | 0,00 | CS | 0,00 | | | TR | 0,00 |
| 50000 | Totale Titolo 5 Entrate da riduzione di attività finanziarie | RS | 0,00 | RR | 0,00 | R | 0,00 | CP | 0,00 | EP | 0,00 |
| | | CP | 0,00 | RC | 0,00 | A | 0,00 | CP | 0,00 | EC | 0,00 |
| | | CS | 0,00 | TR | 0,00 | CS | 0,00 | | | TR | 0,00 |
| Titolo 6 Accensione Prestiti | | | | | | | | | | | |
| 60100 | Tipologia 100 Emissione di titoli obbligazionari | RS | 0,00 | RR | 0,00 | R | 0,00 | CP | 0,00 | EP | 0,00 |
| | | CP | 0,00 | RC | 0,00 | A | 0,00 | CP | 0,00 | EC | 0,00 |
| | | CS | 0,00 | TR | 0,00 | CS | 0,00 | | | TR | 0,00 |

| | | | | | | | | | | | |
|---|--|----------------|--|----------------|--|--------------|---|----|---|----------------|--|
| 60200 | Tipologia 200 Accensione prestiti a breve termine | RS CP CS | 0,00 0,00 0,00 | RR RC TR | 0,00 0,00 0,00 | R A CS | 0,00 0,00 0,00 | CP | 0,00 0,00 0,00 | EP EC TR | 0,00 0,00 0,00 |
| 60300 | Tipologia 300 Accensione mutui e altri finanziamenti a medio lungo termine | RS CP CS | 0,00 0,00 0,00 | RR RC TR | 0,00 0,00 0,00 | R A CS | 0,00 0,00 0,00 | CP | 0,00 0,00 0,00 | EP EC TR | 0,00 0,00 0,00 |
| 60400 | Tipologia 400 Altre forme di indebitamento | RS CP CS | 0,00 0,00 0,00 | RR RC TR | 0,00 0,00 0,00 | R A CS | 0,00 0,00 0,00 | CP | 0,00 0,00 0,00 | EP EC TR | 0,00 0,00 0,00 |
| 60000 | Totale Titolo 6 Accensione Prestiti | RS CP CS | 0,00 0,00 0,00 | RR RC TR | 0,00 0,00 0,00 | R A CS | 0,00 0,00 0,00 | CP | 0,00 0,00 0,00 | EP EC TR | 0,00 0,00 0,00 |
| Titolo 7 Anticipazioni da istituto tesoriere/cassiere | | | | | | | | | | | |
| 70100 | Tipologia 100 Anticipazioni da istituto tesoriere/cassiere | RS CP CS | 0,00 168.412,00 168.412,00 | RR RC TR | 0,00 73.055,74 73.055,74 | R A CS | 0,00 73.055,74 -95.356,26 | CP | 0,00 73.055,74 -95.356,26 | EP EC TR | 0,00 0,00 0,00 |
| 70000 | Totale Titolo 7 Anticipazioni da istituto tesoriere/cassiere | RS CP CS | 0,00 168.412,00 168.412,00 | RR RC TR | 0,00 73.055,74 73.055,74 | R A CS | 0,00 73.055,74 -95.356,26 | CP | 0,00 73.055,74 -95.356,26 | EP EC TR | 0,00 0,00 0,00 |
| Titolo 9 Entrate per conto terzi e partite di giro | | | | | | | | | | | |
| 90100 | Tipologia 100 Entrate per partite di giro | RS CP CS | 2.218,65 262.000,00 264.218,65 | RR RC TR | 2.000,00 149.919,04 151.919,04 | R A CS | 0,00 151.809,04 -112.299,61 | CP | 0,00 151.809,04 -112.299,61 | EP EC TR | 218,65 1.890,00 2.108,65 |
| 90200 | Tipologia 200 Entrate per conto terzi | RS CP CS | 8.150,87 60.000,00 68.150,87 | RR RC TR | 0,00 3.634,76 3.634,76 | R A CS | 0,00 4.234,76 -64.516,11 | CP | -3.255,60 4.234,76 -64.516,11 | EP EC TR | 4.895,27 600,00 5.495,27 |
| 90000 | Totale Titolo 9 Entrate per conto terzi e partite di giro | RS CP CS | 10.369,52 322.000,00 332.369,52 | RR RC TR | 2.000,00 153.553,80 155.553,80 | R A CS | 0,00 156.043,80 -176.815,72 | CP | -3.255,60 156.043,80 -176.815,72 | EP EC TR | 5.113,92 2.490,00 7.603,92 |
| TOTALE TITOLI | | | | | | | | | | | |
| | | RS CP CS | 750.558,62 1.662.419,49 2.412.978,11 | RR RC TR | 167.947,70 1.084.113,34 1.252.061,04 | R A CS | -59.955,55 1.215.913,77 -1.160.917,07 | CP | -59.955,55 1.215.913,77 -1.160.917,07 | EP EC TR | 522.655,37 131.800,43 654.455,80 |
| TOTALE GENERALE DELLE ENTRATE | | | | | | | | | | | |
| | | RS CP CS | 750.558,62 1.662.419,49 2.412.978,11 | RR RC TR | 167.947,70 1.084.113,34 1.252.061,04 | R A CS | -59.955,55 1.215.913,77 -1.160.917,07 | CP | -59.955,55 1.215.913,77 -1.160.917,07 | EP EC TR | 522.655,37 131.800,43 654.455,80 |

- 1) Indicare l'importo del fondo pluriennale vincolato risultante dal conto del bilancio dell'anno precedente (Spesa).
- 2) Indicare l'importo definitivo dell'utilizzo del risultato di amministrazione
- 3) Indicare l'importo complessivo derivante dal raccertamento dei residui (comprende l'importo dei crediti definitivamente cancellati in quanto assolutamente inesigibili, l'importo dei crediti di dubbia e difficile esazione cancellati secondo le modalità previste dal principio applicato della contabilità finanziaria 9.2). La voce comprende inoltre le rettifiche in aumento dei residui attivi effettuate a seguito della riscossione di residui attivi cancellati dalle scritture (ad es. in anni precedenti e stato cancellato un residuo attivo in quanto considerato assolutamente inesigibile. In caso di riscossione di tale credito nel corso dell'esercizio cui si riferisce il rendiconto si effettua un raccertamento dei residui attivi in aumento). Le rettifiche in aumento sono indicate con il segno "+", le rettifiche in riduzione sono indicate con il segno "-".
- 4) Indicare gli accertamenti imputati contabilmente all'esercizio cui il rendiconto si riferisce al netto dei crediti che, in occasione del raccertamento ordinario dei residui effettuato ai sensi dell'articolo 3, comma 4, risultassero non esigibili e reimputati agli esercizi in cui le obbligazioni risultano esigibili.
- 5) Le maggiori entrate sono indicate con il segno "+", le minori entrate sono indicate con il segno "-".

CONTO DEL BILANCIO - GESTIONE DELLE SPESE ANNO 2017

| MISSIONE, PROGRAMMA, TITOLO | DENOMINAZIONE | Residui passivi al 1/1/2017 (RS) | | Pagamenti in c/residui (PR) | | Riaccertamento residui (R) (1) | | Residui passivi da esercizi precedenti (EP=RS-PR+R) | |
|--|---|--|------------|--------------------------------|-----------|---------------------------------------|-----------|--|-----------|
| | | Previsioni definitive di competenza (CP) | | Pagamenti in c/competenza (PC) | | Impegni (I) (2) | | Residui passivi da esercizio di competenza (EC=I-PC) | |
| | | Previsioni definitive di cassa (CS) | | Totale pagamenti (TP=PR+PC) | | Fondo pluriennale vincolato (FPV) (3) | | Totale residui passivi da riportare (TR=EP+EC) | |
| DISAVANZO DI AMMINISTRAZIONE | | | | | | | | | |
| MISSIONE 01 Servizi istituzionali, generali e di gestione | | | | | | | | | |
| 01 - 01 Programma 01 Organi istituzionali | | | | | | | | | |
| | | CP | 0,00 | | | | | | |
| Titolo 1 | Spese correnti | RS | 9.787,94 | PR | 9.787,94 | R | 0,00 | EP | 0,00 |
| | | CP | 28.500,00 | PC | 5.232,44 | I | 13.727,02 | EC | 8.494,58 |
| | | CS | 38.287,94 | TP | 15.020,38 | FPV | 10.800,40 | TR | 8.494,58 |
| Titolo 2 | Spese in conto capitale | RS | 0,00 | PR | 0,00 | R | 0,00 | EP | 0,00 |
| | | CP | 0,00 | PC | 0,00 | I | 0,00 | EC | 0,00 |
| | | CS | 0,00 | TP | 0,00 | FPV | 0,00 | TR | 0,00 |
| Titolo 3 | Spese per incremento attività finanziarie | RS | 0,00 | PR | 0,00 | R | 0,00 | EP | 0,00 |
| | | CP | 0,00 | PC | 0,00 | I | 0,00 | EC | 0,00 |
| | | CS | 0,00 | TP | 0,00 | FPV | 0,00 | TR | 0,00 |
| Titolo 4 | Rimborso Prestiti | RS | 0,00 | PR | 0,00 | R | 0,00 | EP | 0,00 |
| | | CP | 0,00 | PC | 0,00 | I | 0,00 | EC | 0,00 |
| | | CS | 0,00 | TP | 0,00 | FPV | 0,00 | TR | 0,00 |
| Totale programma 01 Organi istituzionali | | RS | 9.787,94 | PR | 9.787,94 | R | 0,00 | EP | 0,00 |
| | | CP | 28.500,00 | PC | 5.232,44 | I | 13.727,02 | EC | 8.494,58 |
| | | CS | 38.287,94 | TP | 15.020,38 | FPV | 10.800,40 | TR | 8.494,58 |
| 01 - 02 Programma 02 Segreteria generale | | RS | 3.406,73 | PR | 3.406,73 | R | 0,00 | EP | 0,00 |
| | | CP | 99.611,13 | PC | 70.893,78 | I | 85.923,83 | EC | 15.030,05 |
| | | CS | 103.017,86 | TP | 74.300,51 | FPV | 0,00 | TR | 15.030,05 |
| Titolo 1 | Spese correnti | RS | 3.406,73 | PR | 3.406,73 | R | 0,00 | EP | 0,00 |
| | | CP | 99.611,13 | PC | 70.893,78 | I | 85.923,83 | EC | 15.030,05 |
| | | CS | 103.017,86 | TP | 74.300,51 | FPV | 0,00 | TR | 15.030,05 |
| Titolo 2 | Spese in conto capitale | RS | 0,00 | PR | 0,00 | R | 0,00 | EP | 0,00 |
| | | CP | 0,00 | PC | 0,00 | I | 0,00 | EC | 0,00 |
| | | CS | 0,00 | TP | 0,00 | FPV | 0,00 | TR | 0,00 |
| Titolo 3 | Spese per incremento attività finanziarie | RS | 0,00 | PR | 0,00 | R | 0,00 | EP | 0,00 |
| | | CP | 0,00 | PC | 0,00 | I | 0,00 | EC | 0,00 |
| | | CS | 0,00 | TP | 0,00 | FPV | 0,00 | TR | 0,00 |
| Titolo 4 | Rimborso Prestiti | RS | 0,00 | PR | 0,00 | R | 0,00 | EP | 0,00 |
| | | CP | 0,00 | PC | 0,00 | I | 0,00 | EC | 0,00 |
| | | CS | 0,00 | TP | 0,00 | FPV | 0,00 | TR | 0,00 |

| | | | | | | | | | | | | | |
|-------------------|--|--|------------|----|------------|----|------------|-----|------------|-----|-----------|-----------|-----------|
| Totale programma | | 02 Segreteria generale | | RS | 3.406,73 | PR | 3.406,73 | R | 0,00 | | EP | 0,00 | |
| | | CP | 99.611,13 | PC | 70.893,78 | I | 74.300,51 | FPV | 85.923,83 | ECP | 13.687,30 | EC | 15.030,05 |
| | | CS | 103.017,86 | TP | | | | | 0,00 | | TR | 15.030,05 | |
| 01 - 03 Programma | | 03 Gestione economica, finanziaria, programmazione, provveditorato | | | | | | | | | | | |
| Titolo 1 | | Spese correnti | | RS | 15.021,00 | PR | 9.507,21 | R | -1.832,81 | | EP | 3.680,98 | |
| | | CP | 168.295,00 | PC | 137.892,21 | I | 147.399,42 | FPV | 155.567,88 | ECP | 12.727,12 | EC | 17.675,67 |
| | | CS | 183.316,00 | TP | | | | | 0,00 | | TR | 21.356,65 | |
| Titolo 2 | | Spese in conto capitale | | RS | 5.447,30 | PR | 2.177,70 | R | 0,00 | | EP | 3.269,60 | |
| | | CP | 0,00 | PC | 0,00 | I | 0,00 | FPV | 0,00 | ECP | 0,00 | EC | 0,00 |
| | | CS | 5.447,30 | TP | | | 2.177,70 | | 0,00 | | TR | 3.269,60 | |
| Titolo 3 | | Spese per incremento attività finanziarie | | RS | 0,00 | PR | 0,00 | R | 0,00 | | EP | 0,00 | |
| | | CP | 0,00 | PC | 0,00 | I | 0,00 | FPV | 0,00 | ECP | 0,00 | EC | 0,00 |
| | | CS | 0,00 | TP | | | | | 0,00 | | TR | 0,00 | |
| Titolo 4 | | Rimborso Prestiti | | RS | 0,00 | PR | 0,00 | R | 0,00 | | EP | 0,00 | |
| | | CP | 0,00 | PC | 0,00 | I | 0,00 | FPV | 0,00 | ECP | 0,00 | EC | 0,00 |
| | | CS | 0,00 | TP | | | | | 0,00 | | TR | 0,00 | |
| Totale programma | | 03 Gestione economica, finanziaria, programmazione, provveditorato | | RS | 20.468,30 | PR | 11.684,91 | R | -1.832,81 | | EP | 6.950,58 | |
| | | CP | 168.295,00 | PC | 137.892,21 | I | 149.577,12 | FPV | 155.567,88 | ECP | 12.727,12 | EC | 17.675,67 |
| | | CS | 188.763,30 | TP | | | | | 0,00 | | TR | 24.626,25 | |
| 01 - 04 Programma | | 04 Gestione delle entrate tributarie e servizi fiscali | | | | | | | | | | | |
| Titolo 1 | | Spese correnti | | RS | 527,04 | PR | 527,04 | R | 0,00 | | EP | 0,00 | |
| | | CP | 17.000,00 | PC | 15.839,48 | I | 16.491,48 | FPV | 16.491,48 | ECP | 508,52 | EC | 652,00 |
| | | CS | 17.527,04 | TP | | | | | 0,00 | | TR | 652,00 | |
| Titolo 2 | | Spese in conto capitale | | RS | 0,00 | PR | 0,00 | R | 0,00 | | EP | 0,00 | |
| | | CP | 0,00 | PC | 0,00 | I | 0,00 | FPV | 0,00 | ECP | 0,00 | EC | 0,00 |
| | | CS | 0,00 | TP | | | | | 0,00 | | TR | 0,00 | |
| Titolo 3 | | Spese per incremento attività finanziarie | | RS | 0,00 | PR | 0,00 | R | 0,00 | | EP | 0,00 | |
| | | CP | 0,00 | PC | 0,00 | I | 0,00 | FPV | 0,00 | ECP | 0,00 | EC | 0,00 |
| | | CS | 0,00 | TP | | | | | 0,00 | | TR | 0,00 | |
| Titolo 4 | | Rimborso Prestiti | | RS | 0,00 | PR | 0,00 | R | 0,00 | | EP | 0,00 | |
| | | CP | 0,00 | PC | 0,00 | I | 0,00 | FPV | 0,00 | ECP | 0,00 | EC | 0,00 |
| | | CS | 0,00 | TP | | | | | 0,00 | | TR | 0,00 | |
| Totale programma | | 04 Gestione delle entrate tributarie e servizi fiscali | | RS | 527,04 | PR | 527,04 | R | 0,00 | | EP | 0,00 | |
| | | CP | 17.000,00 | PC | 15.839,48 | I | 16.491,48 | FPV | 16.491,48 | ECP | 508,52 | EC | 652,00 |
| | | CS | 17.527,04 | TP | | | | | 0,00 | | TR | 652,00 | |
| 01 - 05 Programma | | 05 Gestione dei beni demaniali e patrimoniali | | | | | | | | | | | |
| Titolo 1 | | Spese correnti | | RS | 30.352,20 | PR | 30.352,20 | R | 0,00 | | EP | 0,00 | |
| | | CP | 63.196,01 | PC | 35.883,70 | I | 66.235,90 | FPV | 52.212,68 | ECP | 10.983,33 | EC | 16.328,98 |
| | | CS | 93.548,21 | TP | | | | | 0,00 | | TR | 16.328,98 | |

| | | | | | | | | | | | | | | |
|------------------|--|---|----|-----------|-----|-----------|-----|-----------|-----|-----------|------|-----------|------|------|
| Titolo 2 | <i>Spese in conto capitale</i> | | | | | | | | | | 0,00 | 0,00 | 0,00 | |
| | RS | 0,00 | PR | 0,00 | R | 0,00 | R | 0,00 | ECP | 0,00 | EP | 0,00 | | |
| | CP | 0,00 | PC | 0,00 | I | 0,00 | I | 0,00 | ECP | 0,00 | EC | 0,00 | | |
| | CS | 0,00 | TP | 0,00 | FPV | 0,00 | FPV | 0,00 | | 0,00 | TR | 0,00 | | |
| Titolo 3 | <i>Spese per incremento attività finanziarie</i> | | | | | | | | | | 0,00 | 0,00 | 0,00 | |
| | RS | 0,00 | PR | 0,00 | R | 0,00 | R | 0,00 | ECP | 0,00 | EP | 0,00 | | |
| | CP | 0,00 | PC | 0,00 | I | 0,00 | I | 0,00 | ECP | 0,00 | EC | 0,00 | | |
| | CS | 0,00 | TP | 0,00 | FPV | 0,00 | FPV | 0,00 | | 0,00 | TR | 0,00 | | |
| Titolo 4 | <i>Rimborso Prestiti</i> | | | | | | | | | | 0,00 | 0,00 | 0,00 | |
| | RS | 0,00 | PR | 0,00 | R | 0,00 | R | 0,00 | ECP | 0,00 | EP | 0,00 | | |
| | CP | 0,00 | PC | 0,00 | I | 0,00 | I | 0,00 | ECP | 0,00 | EC | 0,00 | | |
| | CS | 0,00 | TP | 0,00 | FPV | 0,00 | FPV | 0,00 | | 0,00 | TR | 0,00 | | |
| Totale programma | 05 | <i>Gestione dei beni demaniali e patrimoniali</i> | | | | | | | | | | 0,00 | 0,00 | 0,00 |
| | RS | 30.352,20 | PR | 30.352,20 | R | 30.352,20 | R | 0,00 | ECP | 0,00 | EP | 0,00 | | |
| | CP | 63.196,01 | PC | 63.196,01 | I | 35.883,70 | I | 52.212,68 | ECP | 10.983,33 | EC | 16.328,98 | | |
| | CS | 93.548,21 | TP | 93.548,21 | FPV | 66.235,90 | FPV | 0,00 | | 0,00 | TR | 16.328,98 | | |
| 01 - 06 | Programma 06 Ufficio tecnico | | | | | | | | | | | | | |
| Titolo 1 | <i>Spese correnti</i> | | | | | | | | | | 0,00 | 0,00 | 0,00 | |
| | RS | 5.000,00 | PR | 5.000,00 | R | 5.000,00 | R | 0,00 | ECP | 0,00 | EP | 0,00 | | |
| | CP | 83.700,00 | PC | 83.700,00 | I | 68.647,99 | I | 74.325,39 | ECP | 2.091,57 | EC | 5.677,40 | | |
| | CS | 88.700,00 | TP | 88.700,00 | FPV | 73.647,99 | FPV | 7.283,04 | | 0,00 | TR | 5.677,40 | | |
| Titolo 2 | <i>Spese in conto capitale</i> | | | | | | | | | | 0,00 | 0,00 | 0,00 | |
| | RS | 0,00 | PR | 0,00 | R | 0,00 | R | 0,00 | ECP | 0,00 | EP | 0,00 | | |
| | CP | 0,00 | PC | 0,00 | I | 0,00 | I | 0,00 | ECP | 0,00 | EC | 0,00 | | |
| | CS | 0,00 | TP | 0,00 | FPV | 0,00 | FPV | 0,00 | | 0,00 | TR | 0,00 | | |
| Titolo 3 | <i>Spese per incremento attività finanziarie</i> | | | | | | | | | | 0,00 | 0,00 | 0,00 | |
| | RS | 0,00 | PR | 0,00 | R | 0,00 | R | 0,00 | ECP | 0,00 | EP | 0,00 | | |
| | CP | 0,00 | PC | 0,00 | I | 0,00 | I | 0,00 | ECP | 0,00 | EC | 0,00 | | |
| | CS | 0,00 | TP | 0,00 | FPV | 0,00 | FPV | 0,00 | | 0,00 | TR | 0,00 | | |
| Titolo 4 | <i>Rimborso Prestiti</i> | | | | | | | | | | 0,00 | 0,00 | 0,00 | |
| | RS | 0,00 | PR | 0,00 | R | 0,00 | R | 0,00 | ECP | 0,00 | EP | 0,00 | | |
| | CP | 0,00 | PC | 0,00 | I | 0,00 | I | 0,00 | ECP | 0,00 | EC | 0,00 | | |
| | CS | 0,00 | TP | 0,00 | FPV | 0,00 | FPV | 0,00 | | 0,00 | TR | 0,00 | | |
| Totale programma | 06 | <i>Ufficio tecnico</i> | | | | | | | | | | 0,00 | 0,00 | 0,00 |
| | RS | 5.000,00 | PR | 5.000,00 | R | 5.000,00 | R | 0,00 | ECP | 0,00 | EP | 0,00 | | |
| | CP | 83.700,00 | PC | 83.700,00 | I | 68.647,99 | I | 74.325,39 | ECP | 2.091,57 | EC | 5.677,40 | | |
| | CS | 88.700,00 | TP | 88.700,00 | FPV | 73.647,99 | FPV | 7.283,04 | | 0,00 | TR | 5.677,40 | | |
| 01 - 07 | Programma 07 Elezioni e consultazioni popolari - Anagrafe e stato civile | | | | | | | | | | | | | |
| Titolo 1 | <i>Spese correnti</i> | | | | | | | | | | 0,00 | 0,00 | 0,00 | |
| | RS | 0,00 | PR | 0,00 | R | 0,00 | R | 0,00 | ECP | 0,00 | EP | 0,00 | | |
| | CP | 38.600,00 | PC | 38.600,00 | I | 35.206,59 | I | 35.206,59 | ECP | 3.393,41 | EC | 0,00 | | |
| | CS | 38.600,00 | TP | 38.600,00 | FPV | 35.206,59 | FPV | 0,00 | | 0,00 | TR | 0,00 | | |
| Titolo 2 | <i>Spese in conto capitale</i> | | | | | | | | | | 0,00 | 0,00 | 0,00 | |
| | RS | 0,00 | PR | 0,00 | R | 0,00 | R | 0,00 | ECP | 0,00 | EP | 0,00 | | |
| | CP | 0,00 | PC | 0,00 | I | 0,00 | I | 0,00 | ECP | 0,00 | EC | 0,00 | | |
| | CS | 0,00 | TP | 0,00 | FPV | 0,00 | FPV | 0,00 | | 0,00 | TR | 0,00 | | |
| Titolo 3 | <i>Spese per incremento attività finanziarie</i> | | | | | | | | | | 0,00 | 0,00 | 0,00 | |
| | RS | 0,00 | PR | 0,00 | R | 0,00 | R | 0,00 | ECP | 0,00 | EP | 0,00 | | |
| | CP | 0,00 | PC | 0,00 | I | 0,00 | I | 0,00 | ECP | 0,00 | EC | 0,00 | | |
| | CS | 0,00 | TP | 0,00 | FPV | 0,00 | FPV | 0,00 | | 0,00 | TR | 0,00 | | |

| | | | | | | | | | | | |
|--|-------------------------|---|----|-----------|----|-----------|-----|-----------|----------|----|------|
| | | | CS | 0,00 | TP | 0,00 | FPV | 0,00 | | TR | 0,00 |
| | Titolo 4 | Rimborso Prestiti | RS | 0,00 | PR | 0,00 | R | 0,00 | 0,00 | EP | 0,00 |
| | | | CP | 0,00 | PC | 0,00 | I | 0,00 | 0,00 | EC | 0,00 |
| | | | CS | 0,00 | TP | 0,00 | FPV | 0,00 | 0,00 | TR | 0,00 |
| | Totale programma | 07 Elezioni e consultazioni popolari - Anagrafe e stato civile | RS | 0,00 | PR | 0,00 | R | 0,00 | 0,00 | EP | 0,00 |
| | | | CP | 38.600,00 | PC | 35.206,59 | I | 35.206,59 | 0,00 | EC | 0,00 |
| | | | CS | 38.600,00 | TP | 35.206,59 | FPV | 0,00 | 3.393,41 | TR | 0,00 |
| | Programma | 08 Statistica e sistemi informativi | | | | | | | | | |
| | Titolo 1 | Spese correnti | RS | 0,00 | PR | 0,00 | R | 0,00 | 0,00 | EP | 0,00 |
| | | | CP | 0,00 | PC | 0,00 | I | 0,00 | 0,00 | EC | 0,00 |
| | | | CS | 0,00 | TP | 0,00 | FPV | 0,00 | 0,00 | TR | 0,00 |
| | Titolo 2 | Spese in conto capitale | RS | 0,00 | PR | 0,00 | R | 0,00 | 0,00 | EP | 0,00 |
| | | | CP | 0,00 | PC | 0,00 | I | 0,00 | 0,00 | EC | 0,00 |
| | | | CS | 0,00 | TP | 0,00 | FPV | 0,00 | 0,00 | TR | 0,00 |
| | Titolo 3 | Spese per incremento attività finanziarie | RS | 0,00 | PR | 0,00 | R | 0,00 | 0,00 | EP | 0,00 |
| | | | CP | 0,00 | PC | 0,00 | I | 0,00 | 0,00 | EC | 0,00 |
| | | | CS | 0,00 | TP | 0,00 | FPV | 0,00 | 0,00 | TR | 0,00 |
| | Titolo 4 | Rimborso Prestiti | RS | 0,00 | PR | 0,00 | R | 0,00 | 0,00 | EP | 0,00 |
| | | | CP | 0,00 | PC | 0,00 | I | 0,00 | 0,00 | EC | 0,00 |
| | | | CS | 0,00 | TP | 0,00 | FPV | 0,00 | 0,00 | TR | 0,00 |
| | Totale programma | 08 Statistica e sistemi informativi | RS | 0,00 | PR | 0,00 | R | 0,00 | 0,00 | EP | 0,00 |
| | | | CP | 0,00 | PC | 0,00 | I | 0,00 | 0,00 | EC | 0,00 |
| | | | CS | 0,00 | TP | 0,00 | FPV | 0,00 | 0,00 | TR | 0,00 |
| | Programma | 09 Assistenza tecnico-amministrativa agli enti locali | | | | | | | | | |
| | Titolo 1 | Spese correnti | RS | 0,00 | PR | 0,00 | R | 0,00 | 0,00 | EP | 0,00 |
| | | | CP | 0,00 | PC | 0,00 | I | 0,00 | 0,00 | EC | 0,00 |
| | | | CS | 0,00 | TP | 0,00 | FPV | 0,00 | 0,00 | TR | 0,00 |
| | Titolo 2 | Spese in conto capitale | RS | 0,00 | PR | 0,00 | R | 0,00 | 0,00 | EP | 0,00 |
| | | | CP | 0,00 | PC | 0,00 | I | 0,00 | 0,00 | EC | 0,00 |
| | | | CS | 0,00 | TP | 0,00 | FPV | 0,00 | 0,00 | TR | 0,00 |
| | Titolo 3 | Spese per incremento attività finanziarie | RS | 0,00 | PR | 0,00 | R | 0,00 | 0,00 | EP | 0,00 |
| | | | CP | 0,00 | PC | 0,00 | I | 0,00 | 0,00 | EC | 0,00 |
| | | | CS | 0,00 | TP | 0,00 | FPV | 0,00 | 0,00 | TR | 0,00 |
| | Titolo 4 | Rimborso Prestiti | RS | 0,00 | PR | 0,00 | R | 0,00 | 0,00 | EP | 0,00 |
| | | | CP | 0,00 | PC | 0,00 | I | 0,00 | 0,00 | EC | 0,00 |
| | | | CS | 0,00 | TP | 0,00 | FPV | 0,00 | 0,00 | TR | 0,00 |
| | Totale programma | 09 Assistenza tecnico-amministrativa agli enti locali | RS | 0,00 | PR | 0,00 | R | 0,00 | 0,00 | EP | 0,00 |
| | | | CP | 0,00 | PC | 0,00 | I | 0,00 | 0,00 | EC | 0,00 |
| | | | CS | 0,00 | TP | 0,00 | FPV | 0,00 | 0,00 | TR | 0,00 |
| | Totale programma | 09 Assistenza tecnico-amministrativa agli enti locali | RS | 0,00 | PR | 0,00 | R | 0,00 | 0,00 | EP | 0,00 |

| | | | | | | | | | | | | |
|--|------------|----|------------|-----|------------|-----|----------|----|-----------|----|-----------|----|
| 01 - 10 Programma 10 Risorse umane | | | | | | | | | | | | |
| Titolo 1 Spese correnti | | | | | | | | | | | | |
| RS | 0,00 | PR | 0,00 | R | 0,00 | ECP | 0,00 | EP | 0,00 | EC | 0,00 | TR |
| CP | 0,00 | PC | 0,00 | I | 0,00 | ECP | 0,00 | EP | 0,00 | EC | 0,00 | TR |
| CS | 0,00 | TP | 0,00 | FPV | 0,00 | | | | | | | |
| Titolo 2 Spese in conto capitale | | | | | | | | | | | | |
| RS | 0,00 | PR | 0,00 | R | 0,00 | ECP | 0,00 | EP | 0,00 | EC | 0,00 | TR |
| CP | 0,00 | PC | 0,00 | I | 0,00 | ECP | 0,00 | EP | 0,00 | EC | 0,00 | TR |
| CS | 0,00 | TP | 0,00 | FPV | 0,00 | | | | | | | |
| Titolo 3 Spese per incremento attività finanziarie | | | | | | | | | | | | |
| RS | 0,00 | PR | 0,00 | R | 0,00 | ECP | 0,00 | EP | 0,00 | EC | 0,00 | TR |
| CP | 0,00 | PC | 0,00 | I | 0,00 | ECP | 0,00 | EP | 0,00 | EC | 0,00 | TR |
| CS | 0,00 | TP | 0,00 | FPV | 0,00 | | | | | | | |
| Titolo 4 Rimborso Prestiti | | | | | | | | | | | | |
| RS | 0,00 | PR | 0,00 | R | 0,00 | ECP | 0,00 | EP | 0,00 | EC | 0,00 | TR |
| CP | 0,00 | PC | 0,00 | I | 0,00 | ECP | 0,00 | EP | 0,00 | EC | 0,00 | TR |
| CS | 0,00 | TP | 0,00 | FPV | 0,00 | | | | | | | |
| Totale programma 10 Risorse umane | | | | | | | | | | | | |
| RS | 0,00 | PR | 0,00 | R | 0,00 | ECP | 0,00 | EP | 0,00 | EC | 0,00 | TR |
| CP | 0,00 | PC | 0,00 | I | 0,00 | ECP | 0,00 | EP | 0,00 | EC | 0,00 | TR |
| CS | 0,00 | TP | 0,00 | FPV | 0,00 | | | | | | | |
| 01 - 11 Programma 11 Altri servizi generali | | | | | | | | | | | | |
| Titolo 1 Spese correnti | | | | | | | | | | | | |
| RS | 0,00 | PR | 0,00 | R | 0,00 | ECP | 0,00 | EP | 0,00 | EC | 0,00 | TR |
| CP | 1.300,00 | PC | 1.134,60 | I | 1.134,60 | ECP | 1.284,60 | EP | 15,40 | EC | 150,00 | TR |
| CS | 1.300,00 | TP | 1.134,60 | FPV | 1.134,60 | | 0,00 | | | | 150,00 | |
| Titolo 2 Spese in conto capitale | | | | | | | | | | | | |
| RS | 0,00 | PR | 0,00 | R | 0,00 | ECP | 0,00 | EP | 0,00 | EC | 0,00 | TR |
| CP | 0,00 | PC | 0,00 | I | 0,00 | ECP | 0,00 | EP | 0,00 | EC | 0,00 | TR |
| CS | 0,00 | TP | 0,00 | FPV | 0,00 | | | | | | | |
| Titolo 3 Spese per incremento attività finanziarie | | | | | | | | | | | | |
| RS | 0,00 | PR | 0,00 | R | 0,00 | ECP | 0,00 | EP | 0,00 | EC | 0,00 | TR |
| CP | 0,00 | PC | 0,00 | I | 0,00 | ECP | 0,00 | EP | 0,00 | EC | 0,00 | TR |
| CS | 0,00 | TP | 0,00 | FPV | 0,00 | | | | | | | |
| Titolo 4 Rimborso Prestiti | | | | | | | | | | | | |
| RS | 0,00 | PR | 0,00 | R | 0,00 | ECP | 0,00 | EP | 0,00 | EC | 0,00 | TR |
| CP | 0,00 | PC | 0,00 | I | 0,00 | ECP | 0,00 | EP | 0,00 | EC | 0,00 | TR |
| CS | 0,00 | TP | 0,00 | FPV | 0,00 | | | | | | | |
| Totale programma 11 Altri servizi generali | | | | | | | | | | | | |
| RS | 0,00 | PR | 0,00 | R | 0,00 | ECP | 0,00 | EP | 0,00 | EC | 0,00 | TR |
| CP | 1.300,00 | PC | 1.134,60 | I | 1.134,60 | ECP | 1.284,60 | EP | 15,40 | EC | 150,00 | TR |
| CS | 1.300,00 | TP | 1.134,60 | FPV | 1.134,60 | | 0,00 | | | | 150,00 | |
| TOTALE MISSIONE 01 Servizi istituzionali, generali e di gestione | | | | | | | | | | | | |
| RS | 69.542,21 | PR | 60.758,82 | R | -1.832,81 | | | EP | 47.379,23 | EC | 6.950,58 | TR |
| CP | 500.202,14 | PC | 370.730,79 | I | 434.739,47 | ECP | | EP | | EC | 64.008,68 | TR |
| CS | 569.744,35 | TP | 431.489,61 | FPV | 18.083,44 | | | EP | | EC | 70.959,26 | TR |
| 02 - 01 MISSIONE 02 Giustizia | | | | | | | | | | | | |
| Programma 01 Uffici giudiziari | | | | | | | | | | | | |

| | | | | | | | | | | | | | | |
|---|--|--|-----------|----|-----------|-----|-----------|---|------|------|-----|----------|----|-----------|
| Titolo 1 | | Spese correnti | | RS | 0,00 | PR | 0,00 | R | 0,00 | 0,00 | ECP | 0,00 | EP | 0,00 |
| | | CP | 0,00 | PC | 0,00 | TP | 0,00 | I | 0,00 | 0,00 | ECP | 0,00 | EC | 0,00 |
| | | CS | 0,00 | TP | 0,00 | FPV | 0,00 | | 0,00 | 0,00 | | 0,00 | TR | 0,00 |
| Titolo 2 | | Spese in conto capitale | | RS | 0,00 | PR | 0,00 | R | 0,00 | 0,00 | ECP | 0,00 | EP | 0,00 |
| | | CP | 0,00 | PC | 0,00 | TP | 0,00 | I | 0,00 | 0,00 | ECP | 0,00 | EC | 0,00 |
| | | CS | 0,00 | TP | 0,00 | FPV | 0,00 | | 0,00 | 0,00 | | 0,00 | TR | 0,00 |
| Titolo 3 | | Spese per incremento attivita finanziarie | | RS | 0,00 | PR | 0,00 | R | 0,00 | 0,00 | ECP | 0,00 | EP | 0,00 |
| | | CP | 0,00 | PC | 0,00 | TP | 0,00 | I | 0,00 | 0,00 | ECP | 0,00 | EC | 0,00 |
| | | CS | 0,00 | TP | 0,00 | FPV | 0,00 | | 0,00 | 0,00 | | 0,00 | TR | 0,00 |
| Titolo 2 | | Spese in conto capitale | | RS | 0,00 | PR | 0,00 | R | 0,00 | 0,00 | ECP | 0,00 | EP | 0,00 |
| | | CP | 0,00 | PC | 0,00 | TP | 0,00 | I | 0,00 | 0,00 | ECP | 0,00 | EC | 0,00 |
| | | CS | 0,00 | TP | 0,00 | FPV | 0,00 | | 0,00 | 0,00 | | 0,00 | TR | 0,00 |
| Titolo 3 | | Spese per incremento attivita finanziarie | | RS | 0,00 | PR | 0,00 | R | 0,00 | 0,00 | ECP | 0,00 | EP | 0,00 |
| | | CP | 0,00 | PC | 0,00 | TP | 0,00 | I | 0,00 | 0,00 | ECP | 0,00 | EC | 0,00 |
| | | CS | 0,00 | TP | 0,00 | FPV | 0,00 | | 0,00 | 0,00 | | 0,00 | TR | 0,00 |
| Titolo 4 | | Rimborso Prestiti | | RS | 0,00 | PR | 0,00 | R | 0,00 | 0,00 | ECP | 0,00 | EP | 0,00 |
| | | CP | 0,00 | PC | 0,00 | TP | 0,00 | I | 0,00 | 0,00 | ECP | 0,00 | EC | 0,00 |
| | | CS | 0,00 | TP | 0,00 | FPV | 0,00 | | 0,00 | 0,00 | | 0,00 | TR | 0,00 |
| Totale programma | | 02 Casa circondariale e altri servizi | | RS | 0,00 | PR | 0,00 | R | 0,00 | 0,00 | ECP | 0,00 | EP | 0,00 |
| | | CP | 0,00 | PC | 0,00 | TP | 0,00 | I | 0,00 | 0,00 | ECP | 0,00 | EC | 0,00 |
| | | CS | 0,00 | TP | 0,00 | FPV | 0,00 | | 0,00 | 0,00 | | 0,00 | TR | 0,00 |
| TOTALE MISSIONE 02 | | Giustizia | | RS | 0,00 | PR | 0,00 | R | 0,00 | 0,00 | ECP | 0,00 | EP | 0,00 |
| | | CP | 0,00 | PC | 0,00 | TP | 0,00 | I | 0,00 | 0,00 | ECP | 0,00 | EC | 0,00 |
| | | CS | 0,00 | TP | 0,00 | FPV | 0,00 | | 0,00 | 0,00 | | 0,00 | TR | 0,00 |
| MISSIONE 03 Ordine pubblico e sicurezza | | | | | | | | | | | | | | |
| 03 - 01 Programma 01 Polizia locale e amministrativa | | | | | | | | | | | | | | |
| Titolo 1 | | Spese correnti | | RS | 76.841,88 | PR | 1.194,92 | R | 0,00 | 0,00 | ECP | 5.835,89 | EP | 75.646,96 |
| | | CP | 51.266,00 | PC | 41.827,97 | TP | 45.430,11 | I | 0,00 | 0,00 | ECP | 3.602,14 | EC | 3.602,14 |

| CS | 128.107,88 | TP | 43.022,89 | FPV | 0,00 | TR | 79.249,10 |
|---|------------|----|-----------|-----|-----------|----|-----------|
| TITOLO 2 Spese in conto capitale | | | | | | | |
| RS | 0,00 | PR | 0,00 | R | 0,00 | EP | 0,00 |
| CP | 48.531,60 | PC | 48.434,00 | I | 48.434,00 | EC | 0,00 |
| CS | 48.531,60 | TP | 48.434,00 | FPV | 0,00 | TR | 0,00 |
| TITOLO 3 Spese per incremento attività finanziarie | | | | | | | |
| RS | 0,00 | PR | 0,00 | R | 0,00 | EP | 0,00 |
| CP | 0,00 | PC | 0,00 | I | 0,00 | EC | 0,00 |
| CS | 0,00 | TP | 0,00 | FPV | 0,00 | TR | 0,00 |
| TITOLO 4 Rimborso Prestiti | | | | | | | |
| RS | 0,00 | PR | 0,00 | R | 0,00 | EP | 0,00 |
| CP | 0,00 | PC | 0,00 | I | 0,00 | EC | 0,00 |
| CS | 0,00 | TP | 0,00 | FPV | 0,00 | TR | 0,00 |
| Totale programma 01 Polizia locale e amministrativa | | | | | | | |
| RS | 76.841,88 | PR | 1.194,92 | R | 0,00 | EP | 75.646,96 |
| CP | 99.797,60 | PC | 90.261,97 | I | 93.864,11 | EC | 3.602,14 |
| CS | 176.639,48 | TP | 91.456,89 | FPV | 0,00 | TR | 79.249,10 |
| 03 - 02 Programma 02 Sistema integrato di sicurezza urbana | | | | | | | |
| TITOLO 1 Spese correnti | | | | | | | |
| RS | 0,00 | PR | 0,00 | R | 0,00 | EP | 0,00 |
| CP | 0,00 | PC | 0,00 | I | 0,00 | EC | 0,00 |
| CS | 0,00 | TP | 0,00 | FPV | 0,00 | TR | 0,00 |
| TITOLO 2 Spese in conto capitale | | | | | | | |
| RS | 0,00 | PR | 0,00 | R | 0,00 | EP | 0,00 |
| CP | 0,00 | PC | 0,00 | I | 0,00 | EC | 0,00 |
| CS | 0,00 | TP | 0,00 | FPV | 0,00 | TR | 0,00 |
| TITOLO 3 Spese per incremento attività finanziarie | | | | | | | |
| RS | 0,00 | PR | 0,00 | R | 0,00 | EP | 0,00 |
| CP | 0,00 | PC | 0,00 | I | 0,00 | EC | 0,00 |
| CS | 0,00 | TP | 0,00 | FPV | 0,00 | TR | 0,00 |
| TITOLO 4 Rimborso Prestiti | | | | | | | |
| RS | 0,00 | PR | 0,00 | R | 0,00 | EP | 0,00 |
| CP | 0,00 | PC | 0,00 | I | 0,00 | EC | 0,00 |
| CS | 0,00 | TP | 0,00 | FPV | 0,00 | TR | 0,00 |
| Totale programma 02 Sistema integrato di sicurezza urbana | | | | | | | |
| RS | 0,00 | PR | 0,00 | R | 0,00 | EP | 0,00 |
| CP | 0,00 | PC | 0,00 | I | 0,00 | EC | 0,00 |
| CS | 0,00 | TP | 0,00 | FPV | 0,00 | TR | 0,00 |
| TOTALE MISSIONE 03 Ordine pubblico e sicurezza | | | | | | | |
| RS | 76.841,88 | PR | 1.194,92 | R | 0,00 | EP | 75.646,96 |
| CP | 99.797,60 | PC | 90.261,97 | I | 93.864,11 | EC | 3.602,14 |
| CS | 176.639,48 | TP | 91.456,89 | FPV | 0,00 | TR | 79.249,10 |
| 04 - 01 Programma 01 Istruzione prescolastica | | | | | | | |
| TITOLO 1 Spese correnti | | | | | | | |
| RS | 0,00 | PR | 0,00 | R | 0,00 | EP | 0,00 |
| CP | 0,00 | PC | 0,00 | I | 0,00 | EC | 0,00 |
| CS | 0,00 | TP | 0,00 | FPV | 0,00 | TR | 0,00 |

| | | | | | | | | | | | | | |
|-------------------|--|--|----------|----|----------|----|----------|-----|------|-----|------|----|--------|
| Titolo 2 | | <i>Spese in conto capitale</i> | | RS | 0,00 | PR | 0,00 | R | 0,00 | ECP | 0,00 | EP | 0,00 |
| | | CP | 0,00 | PC | 0,00 | I | 0,00 | FPV | 0,00 | | | EC | 0,00 |
| | | CS | 0,00 | TP | 0,00 | | | | | | | TR | 0,00 |
| Titolo 3 | | <i>Spese per incremento attività finanziarie</i> | | RS | 0,00 | PR | 0,00 | R | 0,00 | ECP | 0,00 | EP | 0,00 |
| | | CP | 0,00 | PC | 0,00 | I | 0,00 | FPV | 0,00 | | | EC | 0,00 |
| | | CS | 0,00 | TP | 0,00 | | | | | | | TR | 0,00 |
| Titolo 4 | | <i>Rimborso Prestiti</i> | | RS | 0,00 | PR | 0,00 | R | 0,00 | ECP | 0,00 | EP | 0,00 |
| | | CP | 0,00 | PC | 0,00 | I | 0,00 | FPV | 0,00 | | | EC | 0,00 |
| | | CS | 0,00 | TP | 0,00 | | | | | | | TR | 0,00 |
| Totale programma | | <i>Altri ordini di istruzione</i> | | RS | 1.754,99 | PR | 1.754,99 | R | 0,00 | ECP | 0,00 | EP | 0,00 |
| | | CP | 2.000,00 | PC | 1.526,17 | I | 1.709,01 | FPV | 0,00 | | | EC | 182,84 |
| | | CS | 3.754,99 | TP | 3.281,16 | | | | | | | TR | 182,84 |
| 04 - 04 Programma | | 04 Istruzione universitaria | | | | | | | | | | | |
| Titolo 1 | | <i>Spese correnti</i> | | RS | 0,00 | PR | 0,00 | R | 0,00 | ECP | 0,00 | EP | 0,00 |
| | | CP | 0,00 | PC | 0,00 | I | 0,00 | FPV | 0,00 | | | EC | 0,00 |
| | | CS | 0,00 | TP | 0,00 | | | | | | | TR | 0,00 |
| Titolo 2 | | <i>Spese in conto capitale</i> | | RS | 0,00 | PR | 0,00 | R | 0,00 | ECP | 0,00 | EP | 0,00 |
| | | CP | 0,00 | PC | 0,00 | I | 0,00 | FPV | 0,00 | | | EC | 0,00 |
| | | CS | 0,00 | TP | 0,00 | | | | | | | TR | 0,00 |
| Titolo 3 | | <i>Spese per incremento attività finanziarie</i> | | RS | 0,00 | PR | 0,00 | R | 0,00 | ECP | 0,00 | EP | 0,00 |
| | | CP | 0,00 | PC | 0,00 | I | 0,00 | FPV | 0,00 | | | EC | 0,00 |
| | | CS | 0,00 | TP | 0,00 | | | | | | | TR | 0,00 |
| Titolo 4 | | <i>Rimborso Prestiti</i> | | RS | 0,00 | PR | 0,00 | R | 0,00 | ECP | 0,00 | EP | 0,00 |
| | | CP | 0,00 | PC | 0,00 | I | 0,00 | FPV | 0,00 | | | EC | 0,00 |
| | | CS | 0,00 | TP | 0,00 | | | | | | | TR | 0,00 |
| Totale programma | | <i>Altri ordini di istruzione</i> | | RS | 1.754,99 | PR | 1.754,99 | R | 0,00 | ECP | 0,00 | EP | 0,00 |
| | | CP | 2.000,00 | PC | 1.526,17 | I | 1.709,01 | FPV | 0,00 | | | EC | 182,84 |
| | | CS | 3.754,99 | TP | 3.281,16 | | | | | | | TR | 182,84 |
| 04 - 02 Programma | | 02 Altri ordini di istruzione | | | | | | | | | | | |
| Titolo 1 | | <i>Spese correnti</i> | | RS | 1.754,99 | PR | 1.754,99 | R | 0,00 | ECP | 0,00 | EP | 0,00 |
| | | CP | 2.000,00 | PC | 1.526,17 | I | 1.709,01 | FPV | 0,00 | | | EC | 182,84 |
| | | CS | 3.754,99 | TP | 3.281,16 | | | | | | | TR | 182,84 |
| Titolo 2 | | <i>Spese in conto capitale</i> | | RS | 0,00 | PR | 0,00 | R | 0,00 | ECP | 0,00 | EP | 0,00 |
| | | CP | 0,00 | PC | 0,00 | I | 0,00 | FPV | 0,00 | | | EC | 0,00 |
| | | CS | 0,00 | TP | 0,00 | | | | | | | TR | 0,00 |
| Titolo 3 | | <i>Spese per incremento attività finanziarie</i> | | RS | 0,00 | PR | 0,00 | R | 0,00 | ECP | 0,00 | EP | 0,00 |
| | | CP | 0,00 | PC | 0,00 | I | 0,00 | FPV | 0,00 | | | EC | 0,00 |
| | | CS | 0,00 | TP | 0,00 | | | | | | | TR | 0,00 |
| Titolo 4 | | <i>Rimborso Prestiti</i> | | RS | 0,00 | PR | 0,00 | R | 0,00 | ECP | 0,00 | EP | 0,00 |
| | | CP | 0,00 | PC | 0,00 | I | 0,00 | FPV | 0,00 | | | EC | 0,00 |
| | | CS | 0,00 | TP | 0,00 | | | | | | | TR | 0,00 |
| Totale programma | | <i>Altri ordini di istruzione</i> | | RS | 1.754,99 | PR | 1.754,99 | R | 0,00 | ECP | 0,00 | EP | 0,00 |
| | | CP | 2.000,00 | PC | 1.526,17 | I | 1.709,01 | FPV | 0,00 | | | EC | 182,84 |
| | | CS | 3.754,99 | TP | 3.281,16 | | | | | | | TR | 182,84 |
| 04 - 04 Programma | | 04 Istruzione universitaria | | | | | | | | | | | |
| Titolo 1 | | <i>Spese correnti</i> | | RS | 0,00 | PR | 0,00 | R | 0,00 | ECP | 0,00 | EP | 0,00 |
| | | CP | 0,00 | PC | 0,00 | I | 0,00 | FPV | 0,00 | | | EC | 0,00 |
| | | CS | 0,00 | TP | 0,00 | | | | | | | TR | 0,00 |
| Titolo 2 | | <i>Spese in conto capitale</i> | | RS | 0,00 | PR | 0,00 | R | 0,00 | ECP | 0,00 | EP | 0,00 |
| | | CP | 0,00 | PC | 0,00 | I | 0,00 | FPV | 0,00 | | | EC | 0,00 |
| | | CS | 0,00 | TP | 0,00 | | | | | | | TR | 0,00 |
| Titolo 3 | | <i>Spese per incremento attività finanziarie</i> | | RS | 0,00 | PR | 0,00 | R | 0,00 | ECP | 0,00 | EP | 0,00 |
| | | CP | 0,00 | PC | 0,00 | I | 0,00 | FPV | 0,00 | | | EC | 0,00 |
| | | CS | 0,00 | TP | 0,00 | | | | | | | TR | 0,00 |

| | | | | | | | | | | | | |
|--|----|-----------|----|-----------|-----|-----------|-----|-----------|----|-----------|----|-----------|
| TITOLO 4 Rimborso Prestiti | | | | | | | | | | | | |
| Titolo 4 | RS | 0,00 | PR | 0,00 | R | 0,00 | R | 0,00 | EP | 0,00 | EP | 0,00 |
| | CP | 0,00 | PC | 0,00 | I | 0,00 | I | 0,00 | EC | 0,00 | EC | 0,00 |
| | CS | 0,00 | TP | 0,00 | FPV | 0,00 | FPV | 0,00 | TR | 0,00 | TR | 0,00 |
| Totale programma 04 Istruzione universitaria | | | | | | | | | | | | |
| | RS | 0,00 | PR | 0,00 | R | 0,00 | R | 0,00 | EP | 0,00 | EP | 0,00 |
| | CP | 0,00 | PC | 0,00 | I | 0,00 | I | 0,00 | EC | 0,00 | EC | 0,00 |
| | CS | 0,00 | TP | 0,00 | FPV | 0,00 | FPV | 0,00 | TR | 0,00 | TR | 0,00 |
| 04 - 05 Programma 05 Istruzione tecnica superiore | | | | | | | | | | | | |
| TITOLO 1 Spese correnti | | | | | | | | | | | | |
| Titolo 1 | RS | 0,00 | PR | 0,00 | R | 0,00 | R | 0,00 | EP | 0,00 | EP | 0,00 |
| | CP | 0,00 | PC | 0,00 | I | 0,00 | I | 0,00 | EC | 0,00 | EC | 0,00 |
| | CS | 0,00 | TP | 0,00 | FPV | 0,00 | FPV | 0,00 | TR | 0,00 | TR | 0,00 |
| TITOLO 2 Spese in conto capitale | | | | | | | | | | | | |
| Titolo 2 | RS | 0,00 | PR | 0,00 | R | 0,00 | R | 0,00 | EP | 0,00 | EP | 0,00 |
| | CP | 0,00 | PC | 0,00 | I | 0,00 | I | 0,00 | EC | 0,00 | EC | 0,00 |
| | CS | 0,00 | TP | 0,00 | FPV | 0,00 | FPV | 0,00 | TR | 0,00 | TR | 0,00 |
| TITOLO 3 Spese per incremento attività finanziarie | | | | | | | | | | | | |
| Titolo 3 | RS | 0,00 | PR | 0,00 | R | 0,00 | R | 0,00 | EP | 0,00 | EP | 0,00 |
| | CP | 0,00 | PC | 0,00 | I | 0,00 | I | 0,00 | EC | 0,00 | EC | 0,00 |
| | CS | 0,00 | TP | 0,00 | FPV | 0,00 | FPV | 0,00 | TR | 0,00 | TR | 0,00 |
| TITOLO 4 Rimborso Prestiti | | | | | | | | | | | | |
| Titolo 4 | RS | 0,00 | PR | 0,00 | R | 0,00 | R | 0,00 | EP | 0,00 | EP | 0,00 |
| | CP | 0,00 | PC | 0,00 | I | 0,00 | I | 0,00 | EC | 0,00 | EC | 0,00 |
| | CS | 0,00 | TP | 0,00 | FPV | 0,00 | FPV | 0,00 | TR | 0,00 | TR | 0,00 |
| Totale programma 05 Istruzione tecnica superiore | | | | | | | | | | | | |
| | RS | 0,00 | PR | 0,00 | R | 0,00 | R | 0,00 | EP | 0,00 | EP | 0,00 |
| | CP | 0,00 | PC | 0,00 | I | 0,00 | I | 0,00 | EC | 0,00 | EC | 0,00 |
| | CS | 0,00 | TP | 0,00 | FPV | 0,00 | FPV | 0,00 | TR | 0,00 | TR | 0,00 |
| 04 - 06 Programma 06 Servizi ausiliari all'istruzione | | | | | | | | | | | | |
| TITOLO 1 Spese correnti | | | | | | | | | | | | |
| Titolo 1 | RS | 8.897,38 | PR | 8.897,38 | R | 8.897,38 | R | 0,00 | EP | 5.321,43 | EP | 0,00 |
| | CP | 55.000,00 | PC | 55.000,00 | I | 36.296,45 | I | 49.678,57 | EC | 13.382,12 | EC | 13.382,12 |
| | CS | 63.897,38 | TP | 63.897,38 | FPV | 45.193,83 | FPV | 0,00 | TR | 13.382,12 | TR | 13.382,12 |
| TITOLO 2 Spese in conto capitale | | | | | | | | | | | | |
| Titolo 2 | RS | 0,00 | PR | 0,00 | R | 0,00 | R | 0,00 | EP | 0,00 | EP | 0,00 |
| | CP | 0,00 | PC | 0,00 | I | 0,00 | I | 0,00 | EC | 0,00 | EC | 0,00 |
| | CS | 0,00 | TP | 0,00 | FPV | 0,00 | FPV | 0,00 | TR | 0,00 | TR | 0,00 |
| TITOLO 3 Spese per incremento attività finanziarie | | | | | | | | | | | | |
| Titolo 3 | RS | 0,00 | PR | 0,00 | R | 0,00 | R | 0,00 | EP | 0,00 | EP | 0,00 |
| | CP | 0,00 | PC | 0,00 | I | 0,00 | I | 0,00 | EC | 0,00 | EC | 0,00 |
| | CS | 0,00 | TP | 0,00 | FPV | 0,00 | FPV | 0,00 | TR | 0,00 | TR | 0,00 |
| TITOLO 4 Rimborso Prestiti | | | | | | | | | | | | |
| Titolo 4 | RS | 0,00 | PR | 0,00 | R | 0,00 | R | 0,00 | EP | 0,00 | EP | 0,00 |
| | CP | 0,00 | PC | 0,00 | I | 0,00 | I | 0,00 | EC | 0,00 | EC | 0,00 |
| | CS | 0,00 | TP | 0,00 | FPV | 0,00 | FPV | 0,00 | TR | 0,00 | TR | 0,00 |
| Totale programma 06 Servizi ausiliari all'istruzione | | | | | | | | | | | | |
| | RS | 8.897,38 | PR | 8.897,38 | R | 8.897,38 | R | 0,00 | EP | 5.321,43 | EP | 0,00 |
| | CP | 55.000,00 | PC | 55.000,00 | I | 36.296,45 | I | 49.678,57 | EC | 13.382,12 | EC | 13.382,12 |
| | CS | 63.897,38 | TP | 63.897,38 | FPV | 45.193,83 | FPV | 0,00 | TR | 13.382,12 | TR | 13.382,12 |

| | | | | | | | | | | | | |
|--|--|---|-----------|----|-----------|------|-----------|------|----------|------|-----------|------|
| 04 - 07 Programma 07 Diritto allo studio | | | | | | | | | | | | |
| Titolo 1 | | Spese correnti | | | RS | 0,00 | PR | 0,00 | R | 0,00 | EP | 0,00 |
| | | CP | 0,00 | PC | 0,00 | I | 0,00 | ECP | 0,00 | EC | 0,00 | |
| | | CS | 0,00 | TP | 0,00 | FPV | 0,00 | | 0,00 | TR | 0,00 | |
| Titolo 2 | | Spese in conto capitale | | | RS | 0,00 | PR | 0,00 | R | 0,00 | EP | 0,00 |
| | | CP | 0,00 | PC | 0,00 | I | 0,00 | ECP | 0,00 | EC | 0,00 | |
| | | CS | 0,00 | TP | 0,00 | FPV | 0,00 | | 0,00 | TR | 0,00 | |
| Titolo 3 | | Spese per incremento attività finanziarie | | | RS | 0,00 | PR | 0,00 | R | 0,00 | EP | 0,00 |
| | | CP | 0,00 | PC | 0,00 | I | 0,00 | ECP | 0,00 | EC | 0,00 | |
| | | CS | 0,00 | TP | 0,00 | FPV | 0,00 | | 0,00 | TR | 0,00 | |
| Titolo 4 | | Rimborso Prestiti | | | RS | 0,00 | PR | 0,00 | R | 0,00 | EP | 0,00 |
| | | CP | 0,00 | PC | 0,00 | I | 0,00 | ECP | 0,00 | EC | 0,00 | |
| | | CS | 0,00 | TP | 0,00 | FPV | 0,00 | | 0,00 | TR | 0,00 | |
| Totale programma | | 07 Diritto allo studio | | | RS | 0,00 | PR | 0,00 | R | 0,00 | EP | 0,00 |
| | | CP | 0,00 | PC | 0,00 | I | 0,00 | ECP | 0,00 | EC | 0,00 | |
| | | CS | 0,00 | TP | 0,00 | FPV | 0,00 | | 0,00 | TR | 0,00 | |
| TOTALE MISSIONE 04 Istruzione e diritto allo studio | | | | | | | | | | | | |
| | | RS | 10.652,37 | PR | 10.652,37 | R | 0,00 | ECP | 5.612,42 | EP | 0,00 | |
| | | CP | 57.000,00 | PC | 37.822,62 | I | 51.387,58 | | 0,00 | EC | 13.564,96 | |
| | | CS | 67.652,37 | TP | 48.474,99 | FPV | 0,00 | | 0,00 | TR | 13.564,96 | |
| MISSIONE 05 Tutela e valorizzazione dei beni e attività culturali | | | | | | | | | | | | |
| 05 - 01 Programma 01 Valorizzazione dei beni di interesse storico | | | | | | | | | | | | |
| Titolo 1 | | Spese correnti | | | RS | 0,00 | PR | 0,00 | R | 0,00 | EP | 0,00 |
| | | CP | 0,00 | PC | 0,00 | I | 0,00 | ECP | 0,00 | EC | 0,00 | |
| | | CS | 0,00 | TP | 0,00 | FPV | 0,00 | | 0,00 | TR | 0,00 | |
| Titolo 2 | | Spese in conto capitale | | | RS | 0,00 | PR | 0,00 | R | 0,00 | EP | 0,00 |
| | | CP | 0,00 | PC | 0,00 | I | 0,00 | ECP | 0,00 | EC | 0,00 | |
| | | CS | 0,00 | TP | 0,00 | FPV | 0,00 | | 0,00 | TR | 0,00 | |
| Titolo 3 | | Spese per incremento attività finanziarie | | | RS | 0,00 | PR | 0,00 | R | 0,00 | EP | 0,00 |
| | | CP | 0,00 | PC | 0,00 | I | 0,00 | ECP | 0,00 | EC | 0,00 | |
| | | CS | 0,00 | TP | 0,00 | FPV | 0,00 | | 0,00 | TR | 0,00 | |
| Titolo 4 | | Rimborso Prestiti | | | RS | 0,00 | PR | 0,00 | R | 0,00 | EP | 0,00 |
| | | CP | 0,00 | PC | 0,00 | I | 0,00 | ECP | 0,00 | EC | 0,00 | |
| | | CS | 0,00 | TP | 0,00 | FPV | 0,00 | | 0,00 | TR | 0,00 | |
| Totale programma | | 01 Valorizzazione dei beni di interesse storico | | | RS | 0,00 | PR | 0,00 | R | 0,00 | EP | 0,00 |
| | | CP | 0,00 | PC | 0,00 | I | 0,00 | ECP | 0,00 | EC | 0,00 | |
| | | CS | 0,00 | TP | 0,00 | FPV | 0,00 | | 0,00 | TR | 0,00 | |
| 05 - 02 Programma 02 Attività culturali e interventi diversi nel settore culturale | | | | | | | | | | | | |

| | | | | | | | | | | | | | | |
|---------------------------|---|----------|----|----------|-----|------|-----|------|------|----------|------|------|------|------|
| Titolo 1 | Spese correnti | | | | | | | | | | 0,00 | 0,00 | 0,00 | 0,00 |
| | RS | 0,00 | PR | 0,00 | R | 0,00 | R | 0,00 | ECP | 0,00 | EP | 0,00 | 0,00 | |
| | CP | 1.000,00 | PC | 1.000,00 | I | 0,00 | I | 0,00 | 0,00 | 1.000,00 | EC | 0,00 | 0,00 | |
| | CS | 1.000,00 | TP | 0,00 | FPV | 0,00 | FPV | 0,00 | 0,00 | 0,00 | TR | 0,00 | 0,00 | |
| Titolo 2 | Spese in conto capitale | | | | | | | | | | 0,00 | 0,00 | 0,00 | |
| | RS | 0,00 | PR | 0,00 | R | 0,00 | R | 0,00 | ECP | 0,00 | EP | 0,00 | 0,00 | |
| | CP | 0,00 | PC | 0,00 | I | 0,00 | I | 0,00 | 0,00 | 0,00 | EC | 0,00 | 0,00 | |
| | CS | 0,00 | TP | 0,00 | FPV | 0,00 | FPV | 0,00 | 0,00 | 0,00 | TR | 0,00 | 0,00 | |
| Titolo 3 | Spese per incremento attività finanziarie | | | | | | | | | | 0,00 | 0,00 | 0,00 | |
| | RS | 0,00 | PR | 0,00 | R | 0,00 | R | 0,00 | ECP | 0,00 | EP | 0,00 | 0,00 | |
| | CP | 0,00 | PC | 0,00 | I | 0,00 | I | 0,00 | 0,00 | 0,00 | EC | 0,00 | 0,00 | |
| | CS | 0,00 | TP | 0,00 | FPV | 0,00 | FPV | 0,00 | 0,00 | 0,00 | TR | 0,00 | 0,00 | |
| Titolo 4 | Rimborso Prestiti | | | | | | | | | | 0,00 | 0,00 | 0,00 | |
| | RS | 0,00 | PR | 0,00 | R | 0,00 | R | 0,00 | ECP | 0,00 | EP | 0,00 | 0,00 | |
| | CP | 0,00 | PC | 0,00 | I | 0,00 | I | 0,00 | 0,00 | 0,00 | EC | 0,00 | 0,00 | |
| | CS | 0,00 | TP | 0,00 | FPV | 0,00 | FPV | 0,00 | 0,00 | 0,00 | TR | 0,00 | 0,00 | |
| Totale programma | 02 Attività culturali e interventi diversi nel settore culturale | | | | | | | | | | 0,00 | 0,00 | 0,00 | 0,00 |
| | RS | 0,00 | PR | 0,00 | R | 0,00 | R | 0,00 | ECP | 0,00 | EP | 0,00 | 0,00 | |
| | CP | 1.000,00 | PC | 1.000,00 | I | 0,00 | I | 0,00 | 0,00 | 1.000,00 | EC | 0,00 | 0,00 | |
| | CS | 1.000,00 | TP | 0,00 | FPV | 0,00 | FPV | 0,00 | 0,00 | 0,00 | TR | 0,00 | 0,00 | |
| TOTALE MISSIONE 05 | Tutela e valorizzazione dei beni e attività culturali | | | | | | | | | | 0,00 | 0,00 | 0,00 | 0,00 |
| | RS | 0,00 | PR | 0,00 | R | 0,00 | R | 0,00 | ECP | 0,00 | EP | 0,00 | 0,00 | |
| | CP | 1.000,00 | PC | 1.000,00 | I | 0,00 | I | 0,00 | 0,00 | 1.000,00 | EC | 0,00 | 0,00 | |
| | CS | 1.000,00 | TP | 0,00 | FPV | 0,00 | FPV | 0,00 | 0,00 | 0,00 | TR | 0,00 | 0,00 | |
| MISSIONE 06 | Politiche giovanili, sport e tempo libero | | | | | | | | | | | | | |
| 06 - 01 | Programma 01 Sport e tempo libero | | | | | | | | | | | | | |
| Titolo 1 | Spese correnti | | | | | | | | | | 0,00 | 0,00 | 0,00 | 0,00 |
| | RS | 0,00 | PR | 0,00 | R | 0,00 | R | 0,00 | ECP | 0,00 | EP | 0,00 | 0,00 | |
| | CP | 0,00 | PC | 0,00 | I | 0,00 | I | 0,00 | 0,00 | 0,00 | EC | 0,00 | 0,00 | |
| | CS | 0,00 | TP | 0,00 | FPV | 0,00 | FPV | 0,00 | 0,00 | 0,00 | TR | 0,00 | 0,00 | |
| Titolo 2 | Spese in conto capitale | | | | | | | | | | 0,00 | 0,00 | 0,00 | 0,00 |
| | RS | 0,00 | PR | 0,00 | R | 0,00 | R | 0,00 | ECP | 0,00 | EP | 0,00 | 0,00 | |
| | CP | 0,00 | PC | 0,00 | I | 0,00 | I | 0,00 | 0,00 | 0,00 | EC | 0,00 | 0,00 | |
| | CS | 0,00 | TP | 0,00 | FPV | 0,00 | FPV | 0,00 | 0,00 | 0,00 | TR | 0,00 | 0,00 | |
| Titolo 3 | Spese per incremento attività finanziarie | | | | | | | | | | 0,00 | 0,00 | 0,00 | 0,00 |
| | RS | 0,00 | PR | 0,00 | R | 0,00 | R | 0,00 | ECP | 0,00 | EP | 0,00 | 0,00 | |
| | CP | 0,00 | PC | 0,00 | I | 0,00 | I | 0,00 | 0,00 | 0,00 | EC | 0,00 | 0,00 | |
| | CS | 0,00 | TP | 0,00 | FPV | 0,00 | FPV | 0,00 | 0,00 | 0,00 | TR | 0,00 | 0,00 | |
| Titolo 4 | Rimborso Prestiti | | | | | | | | | | 0,00 | 0,00 | 0,00 | 0,00 |
| | RS | 0,00 | PR | 0,00 | R | 0,00 | R | 0,00 | ECP | 0,00 | EP | 0,00 | 0,00 | |
| | CP | 0,00 | PC | 0,00 | I | 0,00 | I | 0,00 | 0,00 | 0,00 | EC | 0,00 | 0,00 | |
| | CS | 0,00 | TP | 0,00 | FPV | 0,00 | FPV | 0,00 | 0,00 | 0,00 | TR | 0,00 | 0,00 | |
| Totale programma | 01 Sport e tempo libero | | | | | | | | | | 0,00 | 0,00 | 0,00 | 0,00 |
| | RS | 0,00 | PR | 0,00 | R | 0,00 | R | 0,00 | ECP | 0,00 | EP | 0,00 | 0,00 | |
| | CP | 0,00 | PC | 0,00 | I | 0,00 | I | 0,00 | 0,00 | 0,00 | EC | 0,00 | 0,00 | |
| | CS | 0,00 | TP | 0,00 | FPV | 0,00 | FPV | 0,00 | 0,00 | 0,00 | TR | 0,00 | 0,00 | |
| 06 - 02 | Programma 02 Giovani | | | | | | | | | | | | | |
| Titolo 1 | Spese correnti | | | | | | | | | | 0,00 | 0,00 | 0,00 | 0,00 |
| | RS | 0,00 | PR | 0,00 | R | 0,00 | R | 0,00 | ECP | 0,00 | EP | 0,00 | 0,00 | |
| | CP | 0,00 | PC | 0,00 | I | 0,00 | I | 0,00 | 0,00 | 0,00 | EC | 0,00 | 0,00 | |
| | CS | 0,00 | TP | 0,00 | FPV | 0,00 | FPV | 0,00 | 0,00 | 0,00 | TR | 0,00 | 0,00 | |

| | | | | | | | | | | | | | |
|---------------------------|--|--|----|------|----|------|-----|------|------|-----|------|----|------|
| TITOLO 2 | <i>Spese in conto capitale</i> | | RS | 0,00 | PR | 0,00 | R | 0,00 | 0,00 | ECP | 0,00 | EP | 0,00 |
| | | | CP | 0,00 | PC | 0,00 | I | 0,00 | 0,00 | EC | 0,00 | EC | 0,00 |
| | | | CS | 0,00 | TP | 0,00 | FPV | 0,00 | 0,00 | TR | 0,00 | TR | 0,00 |
| TITOLO 3 | <i>Spese per incremento attività finanziarie</i> | | RS | 0,00 | PR | 0,00 | R | 0,00 | 0,00 | ECP | 0,00 | EP | 0,00 |
| | | | CP | 0,00 | PC | 0,00 | I | 0,00 | 0,00 | EC | 0,00 | EC | 0,00 |
| | | | CS | 0,00 | TP | 0,00 | FPV | 0,00 | 0,00 | TR | 0,00 | TR | 0,00 |
| TITOLO 4 | <i>Rimborso Prestiti</i> | | RS | 0,00 | PR | 0,00 | R | 0,00 | 0,00 | ECP | 0,00 | EP | 0,00 |
| | | | CP | 0,00 | PC | 0,00 | I | 0,00 | 0,00 | EC | 0,00 | EC | 0,00 |
| | | | CS | 0,00 | TP | 0,00 | FPV | 0,00 | 0,00 | TR | 0,00 | TR | 0,00 |
| Totale programma | 02 | <i>Giovani</i> | RS | 0,00 | PR | 0,00 | R | 0,00 | 0,00 | ECP | 0,00 | EP | 0,00 |
| | | | CP | 0,00 | PC | 0,00 | I | 0,00 | 0,00 | EC | 0,00 | EC | 0,00 |
| | | | CS | 0,00 | TP | 0,00 | FPV | 0,00 | 0,00 | TR | 0,00 | TR | 0,00 |
| TOTALE MISSIONE 06 | | | RS | 0,00 | PR | 0,00 | R | 0,00 | 0,00 | ECP | 0,00 | EP | 0,00 |
| | | <i>Politiche giovanili, sport e tempo libero</i> | CP | 0,00 | PC | 0,00 | I | 0,00 | 0,00 | EC | 0,00 | EC | 0,00 |
| | | | CS | 0,00 | TP | 0,00 | FPV | 0,00 | 0,00 | TR | 0,00 | TR | 0,00 |

| | | | | | | | | | | | | | |
|---|--|---|----|----------|----|------|-----|----------|-------|-----|----------|----|----------|
| MISSIONE 07 Turismo | | | | | | | | | | | | | |
| 07 - 01 Programma 01 Sviluppo e la valorizzazione del turismo | | | | | | | | | | | | | |
| TITOLO 1 | <i>Spese correnti</i> | | RS | 0,00 | PR | 0,00 | R | 0,00 | 0,00 | ECP | 0,00 | EP | 0,00 |
| | | | CP | 3.000,00 | PC | 0,00 | I | 2.989,00 | 11,00 | EC | 2.989,00 | EC | 2.989,00 |
| | | | CS | 3.000,00 | TP | 0,00 | FPV | 0,00 | 0,00 | TR | 2.989,00 | TR | 2.989,00 |
| TITOLO 2 | <i>Spese in conto capitale</i> | | RS | 0,00 | PR | 0,00 | R | 0,00 | 0,00 | ECP | 0,00 | EP | 0,00 |
| | | | CP | 0,00 | PC | 0,00 | I | 0,00 | 0,00 | EC | 0,00 | EC | 0,00 |
| | | | CS | 0,00 | TP | 0,00 | FPV | 0,00 | 0,00 | TR | 0,00 | TR | 0,00 |
| TITOLO 3 | <i>Spese per incremento attività finanziarie</i> | | RS | 0,00 | PR | 0,00 | R | 0,00 | 0,00 | ECP | 0,00 | EP | 0,00 |
| | | | CP | 0,00 | PC | 0,00 | I | 0,00 | 0,00 | EC | 0,00 | EC | 0,00 |
| | | | CS | 0,00 | TP | 0,00 | FPV | 0,00 | 0,00 | TR | 0,00 | TR | 0,00 |
| TITOLO 4 | <i>Rimborso Prestiti</i> | | RS | 0,00 | PR | 0,00 | R | 0,00 | 0,00 | ECP | 0,00 | EP | 0,00 |
| | | | CP | 0,00 | PC | 0,00 | I | 0,00 | 0,00 | EC | 0,00 | EC | 0,00 |
| | | | CS | 0,00 | TP | 0,00 | FPV | 0,00 | 0,00 | TR | 0,00 | TR | 0,00 |
| Totale programma | 01 | <i>Sviluppo e la valorizzazione del turismo</i> | RS | 0,00 | PR | 0,00 | R | 0,00 | 0,00 | ECP | 0,00 | EP | 0,00 |
| | | | CP | 3.000,00 | PC | 0,00 | I | 2.989,00 | 11,00 | EC | 2.989,00 | EC | 2.989,00 |
| | | | CS | 3.000,00 | TP | 0,00 | FPV | 0,00 | 0,00 | TR | 2.989,00 | TR | 2.989,00 |
| TOTALE MISSIONE 07 | | | RS | 0,00 | PR | 0,00 | R | 0,00 | 0,00 | ECP | 0,00 | EP | 0,00 |
| | | <i>Turismo</i> | CP | 3.000,00 | PC | 0,00 | I | 2.989,00 | 11,00 | EC | 2.989,00 | EC | 2.989,00 |
| | | | CS | 3.000,00 | TP | 0,00 | FPV | 0,00 | 0,00 | TR | 2.989,00 | TR | 2.989,00 |

| | | | | | | | | | | | | | |
|---|-----------------------|--|----|-----------|----|----------|---|------|------|----|----------|----|----------|
| MISSIONE 08 Assetto del territorio ed edilizia abitativa | | | | | | | | | | | | | |
| 08 - 01 Programma 01 Urbanistica e assetto del territorio | | | | | | | | | | | | | |
| TITOLO 1 | <i>Spese correnti</i> | | RS | 11.210,96 | PR | 3.009,36 | R | 0,00 | 0,00 | EP | 8.201,60 | EP | 8.201,60 |

| | | | | | | | | | | |
|---|----|-----------|----|-----------|-----|-----------|-----|----------|----|-----------|
| | CP | 40.485,00 | PC | 23.309,14 | I | 35.633,11 | ECP | 4.851,89 | EC | 12.323,97 |
| | CS | 51.695,96 | TP | 26.318,50 | FPV | 0,00 | | | TR | 20.525,57 |
| Titolo 2 Spese in conto capitale | | | | | | | | | | |
| | RS | 0,00 | PR | 0,00 | R | 0,00 | | | EP | 0,00 |
| | CP | 500,00 | PC | 0,00 | I | 495,53 | ECP | 4,47 | EC | 495,53 |
| | CS | 500,00 | TP | 0,00 | FPV | 0,00 | | | TR | 495,53 |
| Titolo 3 Spese per incremento attività finanziarie | | | | | | | | | | |
| | RS | 0,00 | PR | 0,00 | R | 0,00 | | | EP | 0,00 |
| | CP | 0,00 | PC | 0,00 | I | 0,00 | ECP | 0,00 | EC | 0,00 |
| | CS | 0,00 | TP | 0,00 | FPV | 0,00 | | | TR | 0,00 |
| Titolo 4 Rimborso Prestiti | | | | | | | | | | |
| | RS | 0,00 | PR | 0,00 | R | 0,00 | | | EP | 0,00 |
| | CP | 0,00 | PC | 0,00 | I | 0,00 | ECP | 0,00 | EC | 0,00 |
| | CS | 0,00 | TP | 0,00 | FPV | 0,00 | | | TR | 0,00 |
| Totale programma 01 Urbanistica e assetto del territorio | | | | | | | | | | |
| | RS | 11.210,96 | PR | 3.009,36 | R | 0,00 | | | EP | 8.201,60 |
| | CP | 40.985,00 | PC | 23.309,14 | I | 36.128,64 | ECP | 4.856,36 | EC | 12.819,50 |
| | CS | 52.195,96 | TP | 26.318,50 | FPV | 0,00 | | | TR | 21.021,10 |
| 08 - 02 Programma 02 Edilizia residenziale pubblica e locale e piani di edilizia economico-popolare | | | | | | | | | | |
| Titolo 1 Spese correnti | | | | | | | | | | |
| | RS | 659,68 | PR | 659,68 | R | 0,00 | | | EP | 0,00 |
| | CP | 1.400,00 | PC | 351,00 | I | 1.400,00 | ECP | 0,00 | EC | 1.049,00 |
| | CS | 2.059,68 | TP | 1.010,68 | FPV | 0,00 | | | TR | 1.049,00 |
| Titolo 2 Spese in conto capitale | | | | | | | | | | |
| | RS | 0,00 | PR | 0,00 | R | 0,00 | | | EP | 0,00 |
| | CP | 0,00 | PC | 0,00 | I | 0,00 | ECP | 0,00 | EC | 0,00 |
| | CS | 0,00 | TP | 0,00 | FPV | 0,00 | | | TR | 0,00 |
| Titolo 3 Spese per incremento attività finanziarie | | | | | | | | | | |
| | RS | 0,00 | PR | 0,00 | R | 0,00 | | | EP | 0,00 |
| | CP | 0,00 | PC | 0,00 | I | 0,00 | ECP | 0,00 | EC | 0,00 |
| | CS | 0,00 | TP | 0,00 | FPV | 0,00 | | | TR | 0,00 |
| Titolo 4 Rimborso Prestiti | | | | | | | | | | |
| | RS | 0,00 | PR | 0,00 | R | 0,00 | | | EP | 0,00 |
| | CP | 0,00 | PC | 0,00 | I | 0,00 | ECP | 0,00 | EC | 0,00 |
| | CS | 0,00 | TP | 0,00 | FPV | 0,00 | | | TR | 0,00 |
| Totale programma 02 Edilizia residenziale pubblica e locale e piani di edilizia economico-popolare | | | | | | | | | | |
| | RS | 659,68 | PR | 659,68 | R | 0,00 | | | EP | 0,00 |
| | CP | 1.400,00 | PC | 351,00 | I | 1.400,00 | ECP | 0,00 | EC | 1.049,00 |
| | CS | 2.059,68 | TP | 1.010,68 | FPV | 0,00 | | | TR | 1.049,00 |
| TOTALE MISSIONE 08 Assetto del territorio ed edilizia abitativa | | | | | | | | | | |
| | RS | 11.870,64 | PR | 3.669,04 | R | 0,00 | | | EP | 8.201,60 |
| | CP | 42.385,00 | PC | 23.660,14 | I | 37.528,64 | ECP | 4.856,36 | EC | 13.868,50 |
| | CS | 54.255,64 | TP | 27.329,18 | FPV | 0,00 | | | TR | 22.070,10 |
| MISSIONE 09 Sviluppo sostenibile e tutela del territorio e dell'ambiente | | | | | | | | | | |
| 09 - 01 Programma 01 Difesa del suolo | | | | | | | | | | |
| Titolo 1 Spese correnti | | | | | | | | | | |
| | RS | 0,00 | PR | 0,00 | R | 0,00 | | | EP | 0,00 |
| | CP | 0,00 | PC | 0,00 | I | 0,00 | ECP | 0,00 | EC | 0,00 |
| | CS | 0,00 | TP | 0,00 | FPV | 0,00 | | | TR | 0,00 |

| | | | | | | | | | | |
|--|--|----|------------|----|------------|-----|------------|------|----|------------|
| Titolo 2 | <i>Spese in conto capitale</i> | RS | 0,00 | PR | 0,00 | R | 0,00 | 0,00 | EP | 0,00 |
| | | CP | 0,00 | PC | 0,00 | I | 0,00 | ECP | EC | 0,00 |
| | | CS | 0,00 | TP | 0,00 | FPV | 0,00 | | TR | 0,00 |
| Titolo 3 | <i>Spese per incremento attività finanziarie</i> | RS | 0,00 | PR | 0,00 | R | 0,00 | 0,00 | EP | 0,00 |
| | | CP | 0,00 | PC | 0,00 | I | 0,00 | ECP | EC | 0,00 |
| | | CS | 0,00 | TP | 0,00 | FPV | 0,00 | | TR | 0,00 |
| Titolo 4 | <i>Rimborso Prestiti</i> | RS | 0,00 | PR | 0,00 | R | 0,00 | 0,00 | EP | 0,00 |
| | | CP | 0,00 | PC | 0,00 | I | 0,00 | ECP | EC | 0,00 |
| | | CS | 0,00 | TP | 0,00 | FPV | 0,00 | | TR | 0,00 |
| Totale programma 01 Difesa del suolo | | RS | 0,00 | PR | 0,00 | R | 0,00 | 0,00 | EP | 0,00 |
| | | CP | 0,00 | PC | 0,00 | I | 0,00 | ECP | EC | 0,00 |
| | | CS | 0,00 | TP | 0,00 | FPV | 0,00 | | TR | 0,00 |
| 09 - 02 Programma 02 Tutela, valorizzazione e recupero ambientale | | | | | | | | | | |
| Titolo 1 | <i>Spese correnti</i> | RS | 0,00 | PR | 0,00 | R | 0,00 | 0,00 | EP | 0,00 |
| | | CP | 0,00 | PC | 0,00 | I | 0,00 | ECP | EC | 0,00 |
| | | CS | 0,00 | TP | 0,00 | FPV | 0,00 | | TR | 0,00 |
| Titolo 2 | <i>Spese in conto capitale</i> | RS | 0,00 | PR | 0,00 | R | 0,00 | 0,00 | EP | 0,00 |
| | | CP | 0,00 | PC | 0,00 | I | 0,00 | ECP | EC | 0,00 |
| | | CS | 0,00 | TP | 0,00 | FPV | 0,00 | | TR | 0,00 |
| Titolo 3 | <i>Spese per incremento attività finanziarie</i> | RS | 0,00 | PR | 0,00 | R | 0,00 | 0,00 | EP | 0,00 |
| | | CP | 0,00 | PC | 0,00 | I | 0,00 | ECP | EC | 0,00 |
| | | CS | 0,00 | TP | 0,00 | FPV | 0,00 | | TR | 0,00 |
| Titolo 4 | <i>Rimborso Prestiti</i> | RS | 0,00 | PR | 0,00 | R | 0,00 | 0,00 | EP | 0,00 |
| | | CP | 0,00 | PC | 0,00 | I | 0,00 | ECP | EC | 0,00 |
| | | CS | 0,00 | TP | 0,00 | FPV | 0,00 | | TR | 0,00 |
| Totale programma 02 Tutela, valorizzazione e recupero ambientale | | RS | 0,00 | PR | 0,00 | R | 0,00 | 0,00 | EP | 0,00 |
| | | CP | 0,00 | PC | 0,00 | I | 0,00 | ECP | EC | 0,00 |
| | | CS | 0,00 | TP | 0,00 | FPV | 0,00 | | TR | 0,00 |
| 09 - 03 Programma 03 Rifiuti | | | | | | | | | | |
| Titolo 1 | <i>Spese correnti</i> | RS | 249.104,51 | PR | 199.290,83 | R | 0,00 | 0,00 | EP | 49.813,68 |
| | | CP | 153.000,00 | PC | 40.518,51 | I | 149.032,04 | ECP | EC | 108.413,53 |
| | | CS | 402.104,51 | TP | 239.809,34 | FPV | 0,00 | | TR | 158.227,21 |
| Titolo 2 | <i>Spese in conto capitale</i> | RS | 0,00 | PR | 0,00 | R | 0,00 | 0,00 | EP | 0,00 |
| | | CP | 0,00 | PC | 0,00 | I | 0,00 | ECP | EC | 0,00 |
| | | CS | 0,00 | TP | 0,00 | FPV | 0,00 | | TR | 0,00 |
| Titolo 3 | <i>Spese per incremento attività finanziarie</i> | RS | 0,00 | PR | 0,00 | R | 0,00 | 0,00 | EP | 0,00 |
| | | CP | 0,00 | PC | 0,00 | I | 0,00 | ECP | EC | 0,00 |
| | | CS | 0,00 | TP | 0,00 | FPV | 0,00 | | TR | 0,00 |

| | | | | | | | | | | | | | |
|-------------------------|---|----|------------|----|------------|-----|----------|-----|----------|-----|------------|----|------------|
| Titolo 4 | Rimborso Prestiti | RS | 0,00 | PR | 0,00 | R | 0,00 | R | 0,00 | ECP | 0,00 | EP | 0,00 |
| | | CP | 0,00 | PC | 0,00 | I | 0,00 | I | 0,00 | ECP | 0,00 | EC | 0,00 |
| | | CS | 0,00 | TP | 0,00 | FPV | 0,00 | FPV | 0,00 | ECP | 0,00 | TR | 0,00 |
| Totale programma | 03 Rifiuti | RS | 249.104,51 | PR | 199.290,83 | R | 0,00 | R | 0,00 | ECP | 0,00 | EP | 49.813,68 |
| | | CP | 153.000,00 | PC | 40.618,51 | I | 7.654,89 | I | 7.654,89 | ECP | 149.032,04 | EC | 108.413,53 |
| | | CS | 402.104,51 | TP | 239.909,34 | FPV | 7.654,89 | FPV | 7.654,89 | ECP | 0,00 | TR | 158.227,21 |
| 09 - 04 | Programma 04 Servizio idrico integrato | | | | | | | | | | | | |
| Titolo 1 | Spese correnti | RS | 0,00 | PR | 0,00 | R | 0,00 | R | 0,00 | ECP | 0,00 | EP | 0,00 |
| | | CP | 8.642,90 | PC | 7.654,89 | I | 7.654,89 | I | 7.654,89 | ECP | 0,00 | EC | 0,00 |
| | | CS | 8.642,90 | TP | 7.654,89 | FPV | 7.654,89 | FPV | 7.654,89 | ECP | 0,00 | TR | 0,00 |
| Titolo 2 | Spese in conto capitale | RS | 0,00 | PR | 0,00 | R | 0,00 | R | 0,00 | ECP | 0,00 | EP | 0,00 |
| | | CP | 0,00 | PC | 0,00 | I | 0,00 | I | 0,00 | ECP | 0,00 | EC | 0,00 |
| | | CS | 0,00 | TP | 0,00 | FPV | 0,00 | FPV | 0,00 | ECP | 0,00 | TR | 0,00 |
| Titolo 3 | Spese per incremento attività finanziarie | RS | 0,00 | PR | 0,00 | R | 0,00 | R | 0,00 | ECP | 0,00 | EP | 0,00 |
| | | CP | 0,00 | PC | 0,00 | I | 0,00 | I | 0,00 | ECP | 0,00 | EC | 0,00 |
| | | CS | 0,00 | TP | 0,00 | FPV | 0,00 | FPV | 0,00 | ECP | 0,00 | TR | 0,00 |
| Titolo 4 | Rimborso Prestiti | RS | 0,00 | PR | 0,00 | R | 0,00 | R | 0,00 | ECP | 0,00 | EP | 0,00 |
| | | CP | 0,00 | PC | 0,00 | I | 0,00 | I | 0,00 | ECP | 0,00 | EC | 0,00 |
| | | CS | 0,00 | TP | 0,00 | FPV | 0,00 | FPV | 0,00 | ECP | 0,00 | TR | 0,00 |
| Totale programma | 04 Servizio idrico integrato | RS | 8.642,90 | PR | 0,00 | R | 0,00 | R | 0,00 | ECP | 0,00 | EP | 0,00 |
| | | CP | 8.642,90 | PC | 7.654,89 | I | 7.654,89 | I | 7.654,89 | ECP | 0,00 | EC | 0,00 |
| | | CS | 8.642,90 | TP | 7.654,89 | FPV | 7.654,89 | FPV | 7.654,89 | ECP | 0,00 | TR | 0,00 |
| 09 - 05 | Programma 05 Aree protette, parchi naturali, protezione naturalistica e forestazione | | | | | | | | | | | | |
| Titolo 1 | Spese correnti | RS | 1.500,00 | PR | 1.500,00 | R | 0,00 | R | 0,00 | ECP | 0,00 | EP | 0,00 |
| | | CP | 26.000,00 | PC | 4.823,50 | I | 4.823,50 | I | 4.823,50 | ECP | 23.055,13 | EC | 18.231,63 |
| | | CS | 27.500,00 | TP | 6.323,50 | FPV | 6.323,50 | FPV | 6.323,50 | ECP | 0,00 | TR | 18.231,63 |
| Titolo 2 | Spese in conto capitale | RS | 0,00 | PR | 0,00 | R | 0,00 | R | 0,00 | ECP | 0,00 | EP | 0,00 |
| | | CP | 0,00 | PC | 0,00 | I | 0,00 | I | 0,00 | ECP | 0,00 | EC | 0,00 |
| | | CS | 0,00 | TP | 0,00 | FPV | 0,00 | FPV | 0,00 | ECP | 0,00 | TR | 0,00 |
| Titolo 3 | Spese per incremento attività finanziarie | RS | 0,00 | PR | 0,00 | R | 0,00 | R | 0,00 | ECP | 0,00 | EP | 0,00 |
| | | CP | 0,00 | PC | 0,00 | I | 0,00 | I | 0,00 | ECP | 0,00 | EC | 0,00 |
| | | CS | 0,00 | TP | 0,00 | FPV | 0,00 | FPV | 0,00 | ECP | 0,00 | TR | 0,00 |
| Titolo 4 | Rimborso Prestiti | RS | 0,00 | PR | 0,00 | R | 0,00 | R | 0,00 | ECP | 0,00 | EP | 0,00 |
| | | CP | 0,00 | PC | 0,00 | I | 0,00 | I | 0,00 | ECP | 0,00 | EC | 0,00 |
| | | CS | 0,00 | TP | 0,00 | FPV | 0,00 | FPV | 0,00 | ECP | 0,00 | TR | 0,00 |
| Totale programma | 05 Aree protette, parchi naturali, protezione naturalistica e forestazione | RS | 1.500,00 | PR | 1.500,00 | R | 0,00 | R | 0,00 | ECP | 0,00 | EP | 0,00 |
| | | CP | 26.000,00 | PC | 4.823,50 | I | 4.823,50 | I | 4.823,50 | ECP | 23.055,13 | EC | 18.231,63 |
| | | CS | 27.500,00 | TP | 6.323,50 | FPV | 6.323,50 | FPV | 6.323,50 | ECP | 0,00 | TR | 18.231,63 |

| | | | | | | | | | | | |
|-------------------|--|---|------|----|-----------|-----|----------|-----|------|----|-----------|
| 09 - 06 Programma | | 06 Tutela e valorizzazione delle risorse idriche | | CS | 27.500,00 | TP | 6.323,50 | FPV | 0,00 | TR | 18.231,63 |
| Titolo 1 | | Spese correnti | | RS | 0,00 | PR | 0,00 | R | 0,00 | EP | 0,00 |
| | | CP | 0,00 | PC | 0,00 | I | 0,00 | ECP | 0,00 | EC | 0,00 |
| | | CS | 0,00 | TP | 0,00 | FPV | 0,00 | | 0,00 | TR | 0,00 |
| Titolo 2 | | Spese in conto capitale | | RS | 0,00 | PR | 0,00 | R | 0,00 | EP | 0,00 |
| | | CP | 0,00 | PC | 0,00 | I | 0,00 | ECP | 0,00 | EC | 0,00 |
| | | CS | 0,00 | TP | 0,00 | FPV | 0,00 | | 0,00 | TR | 0,00 |
| Titolo 3 | | Spese per incremento attività finanziarie | | RS | 0,00 | PR | 0,00 | R | 0,00 | EP | 0,00 |
| | | CP | 0,00 | PC | 0,00 | I | 0,00 | ECP | 0,00 | EC | 0,00 |
| | | CS | 0,00 | TP | 0,00 | FPV | 0,00 | | 0,00 | TR | 0,00 |
| Titolo 4 | | Rimborso Prestiti | | RS | 0,00 | PR | 0,00 | R | 0,00 | EP | 0,00 |
| | | CP | 0,00 | PC | 0,00 | I | 0,00 | ECP | 0,00 | EC | 0,00 |
| | | CS | 0,00 | TP | 0,00 | FPV | 0,00 | | 0,00 | TR | 0,00 |
| Totale programma | | 06 Tutela e valorizzazione delle risorse idriche | | RS | 0,00 | PR | 0,00 | R | 0,00 | EP | 0,00 |
| | | CP | 0,00 | PC | 0,00 | I | 0,00 | ECP | 0,00 | EC | 0,00 |
| | | CS | 0,00 | TP | 0,00 | FPV | 0,00 | | 0,00 | TR | 0,00 |
| 09 - 07 Programma | | 07 Sviluppo sostenibile territorio montano piccoli Comuni | | RS | 0,00 | PR | 0,00 | R | 0,00 | EP | 0,00 |
| Titolo 1 | | Spese correnti | | RS | 0,00 | PR | 0,00 | R | 0,00 | EP | 0,00 |
| | | CP | 0,00 | PC | 0,00 | I | 0,00 | ECP | 0,00 | EC | 0,00 |
| | | CS | 0,00 | TP | 0,00 | FPV | 0,00 | | 0,00 | TR | 0,00 |
| Titolo 2 | | Spese in conto capitale | | RS | 0,00 | PR | 0,00 | R | 0,00 | EP | 0,00 |
| | | CP | 0,00 | PC | 0,00 | I | 0,00 | ECP | 0,00 | EC | 0,00 |
| | | CS | 0,00 | TP | 0,00 | FPV | 0,00 | | 0,00 | TR | 0,00 |
| Titolo 3 | | Spese per incremento attività finanziarie | | RS | 0,00 | PR | 0,00 | R | 0,00 | EP | 0,00 |
| | | CP | 0,00 | PC | 0,00 | I | 0,00 | ECP | 0,00 | EC | 0,00 |
| | | CS | 0,00 | TP | 0,00 | FPV | 0,00 | | 0,00 | TR | 0,00 |
| Titolo 4 | | Rimborso Prestiti | | RS | 0,00 | PR | 0,00 | R | 0,00 | EP | 0,00 |
| | | CP | 0,00 | PC | 0,00 | I | 0,00 | ECP | 0,00 | EC | 0,00 |
| | | CS | 0,00 | TP | 0,00 | FPV | 0,00 | | 0,00 | TR | 0,00 |
| Totale programma | | 07 Sviluppo sostenibile territorio montano piccoli Comuni | | RS | 0,00 | PR | 0,00 | R | 0,00 | EP | 0,00 |
| | | CP | 0,00 | PC | 0,00 | I | 0,00 | ECP | 0,00 | EC | 0,00 |
| | | CS | 0,00 | TP | 0,00 | FPV | 0,00 | | 0,00 | TR | 0,00 |
| 09 - 08 Programma | | 08 Qualità dell'aria e riduzione dell'inquinamento | | RS | 0,00 | PR | 0,00 | R | 0,00 | EP | 0,00 |
| Titolo 1 | | Spese correnti | | RS | 0,00 | PR | 0,00 | R | 0,00 | EP | 0,00 |
| | | CP | 0,00 | PC | 0,00 | I | 0,00 | ECP | 0,00 | EC | 0,00 |
| | | CS | 0,00 | TP | 0,00 | FPV | 0,00 | | 0,00 | TR | 0,00 |

| | | | | | | | | | | | | | | | |
|--|--|---|----|------------|------------|------------|------------|------------|------------|------------|------|------|----------|------|------------|
| Titolo 2 | Spese in conto capitale | | | RS | 0,00 | PR | 0,00 | R | 0,00 | R | 0,00 | ECP | 0,00 | EP | 0,00 |
| | | | CP | 0,00 | PC | 0,00 | I | 0,00 | I | 0,00 | 0,00 | 0,00 | EC | 0,00 | 0,00 |
| | | | CS | 0,00 | TP | 0,00 | FPV | 0,00 | FPV | 0,00 | 0,00 | 0,00 | TR | 0,00 | 0,00 |
| Titolo 3 | Spese per incremento attività finanziarie | | | RS | 0,00 | PR | 0,00 | R | 0,00 | R | 0,00 | ECP | 0,00 | EP | 0,00 |
| | | | CP | 0,00 | PC | 0,00 | I | 0,00 | I | 0,00 | 0,00 | 0,00 | 0,00 | EC | 0,00 |
| | | | CS | 0,00 | TP | 0,00 | FPV | 0,00 | FPV | 0,00 | 0,00 | 0,00 | 0,00 | TR | 0,00 |
| Titolo 4 | Rimborso Prestiti | | | RS | 0,00 | PR | 0,00 | R | 0,00 | R | 0,00 | ECP | 0,00 | EP | 0,00 |
| | | | CP | 0,00 | PC | 0,00 | I | 0,00 | I | 0,00 | 0,00 | 0,00 | 0,00 | EC | 0,00 |
| | | | CS | 0,00 | TP | 0,00 | FPV | 0,00 | FPV | 0,00 | 0,00 | 0,00 | 0,00 | TR | 0,00 |
| Totale programma | 08 | Qualità dell'aria e riduzione dell'inquinamento | | RS | 0,00 | PR | 0,00 | R | 0,00 | R | 0,00 | ECP | 0,00 | EP | 0,00 |
| | | | CP | 0,00 | PC | 0,00 | I | 0,00 | I | 0,00 | 0,00 | 0,00 | 0,00 | EC | 0,00 |
| | | | CS | 0,00 | TP | 0,00 | FPV | 0,00 | FPV | 0,00 | 0,00 | 0,00 | 0,00 | TR | 0,00 |
| TOTALE MISSIONE 09 | Sviluppo sostenibile e tutela del territorio e dell'ambiente | | | RS | 250.604,51 | PR | 200.790,83 | R | 200.790,83 | R | 0,00 | ECP | 7.900,84 | EP | 49.813,68 |
| | | | CP | 187.642,90 | PC | 53.096,90 | I | 53.096,90 | I | 179.742,06 | 0,00 | 0,00 | 0,00 | EC | 126.645,16 |
| | | | CS | 438.247,41 | TP | 253.887,73 | FPV | 253.887,73 | FPV | 0,00 | 0,00 | 0,00 | 0,00 | TR | 176.458,84 |
| MISSIONE 10 Trasporti e diritto alla mobilità | | | | | | | | | | | | | | | |
| 10 - 01 | Programma 01 Trasporto ferroviario | | | | | | | | | | | | | | |
| Titolo 1 | Spese correnti | | | RS | 0,00 | PR | 0,00 | R | 0,00 | R | 0,00 | ECP | 0,00 | EP | 0,00 |
| | | | CP | 0,00 | PC | 0,00 | I | 0,00 | I | 0,00 | 0,00 | 0,00 | 0,00 | EC | 0,00 |
| | | | CS | 0,00 | TP | 0,00 | FPV | 0,00 | FPV | 0,00 | 0,00 | 0,00 | 0,00 | TR | 0,00 |
| Titolo 2 | Spese in conto capitale | | | RS | 0,00 | PR | 0,00 | R | 0,00 | R | 0,00 | ECP | 0,00 | EP | 0,00 |
| | | | CP | 0,00 | PC | 0,00 | I | 0,00 | I | 0,00 | 0,00 | 0,00 | 0,00 | EC | 0,00 |
| | | | CS | 0,00 | TP | 0,00 | FPV | 0,00 | FPV | 0,00 | 0,00 | 0,00 | 0,00 | TR | 0,00 |
| Titolo 3 | Spese per incremento attività finanziarie | | | RS | 0,00 | PR | 0,00 | R | 0,00 | R | 0,00 | ECP | 0,00 | EP | 0,00 |
| | | | CP | 0,00 | PC | 0,00 | I | 0,00 | I | 0,00 | 0,00 | 0,00 | 0,00 | EC | 0,00 |
| | | | CS | 0,00 | TP | 0,00 | FPV | 0,00 | FPV | 0,00 | 0,00 | 0,00 | 0,00 | TR | 0,00 |
| Titolo 4 | Rimborso Prestiti | | | RS | 0,00 | PR | 0,00 | R | 0,00 | R | 0,00 | ECP | 0,00 | EP | 0,00 |
| | | | CP | 0,00 | PC | 0,00 | I | 0,00 | I | 0,00 | 0,00 | 0,00 | 0,00 | EC | 0,00 |
| | | | CS | 0,00 | TP | 0,00 | FPV | 0,00 | FPV | 0,00 | 0,00 | 0,00 | 0,00 | TR | 0,00 |
| Totale programma | 01 | Trasporto ferroviario | | RS | 0,00 | PR | 0,00 | R | 0,00 | R | 0,00 | ECP | 0,00 | EP | 0,00 |
| | | | CP | 0,00 | PC | 0,00 | I | 0,00 | I | 0,00 | 0,00 | 0,00 | 0,00 | EC | 0,00 |
| | | | CS | 0,00 | TP | 0,00 | FPV | 0,00 | FPV | 0,00 | 0,00 | 0,00 | 0,00 | TR | 0,00 |
| 10 - 02 | Programma 02 Trasporto pubblico locale | | | | | | | | | | | | | | |
| Titolo 1 | Spese correnti | | | RS | 0,00 | PR | 0,00 | R | 0,00 | R | 0,00 | ECP | 0,00 | EP | 0,00 |
| | | | CP | 0,00 | PC | 0,00 | I | 0,00 | I | 0,00 | 0,00 | 0,00 | 0,00 | EC | 0,00 |
| | | | CS | 0,00 | TP | 0,00 | FPV | 0,00 | FPV | 0,00 | 0,00 | 0,00 | 0,00 | TR | 0,00 |
| Titolo 2 | Spese in conto capitale | | | RS | 0,00 | PR | 0,00 | R | 0,00 | R | 0,00 | ECP | 0,00 | EP | 0,00 |
| | | | CP | 0,00 | PC | 0,00 | I | 0,00 | I | 0,00 | 0,00 | 0,00 | 0,00 | EC | 0,00 |

| | | | | | | | | | | | |
|--|------------------|---|----|------|----|------|-----|------|------|----|------|
| | | | CS | 0,00 | TP | 0,00 | FPV | 0,00 | | TR | 0,00 |
| | Titolo 3 | Spese per incremento attività finanziarie | RS | 0,00 | PR | 0,00 | R | 0,00 | 0,00 | EP | 0,00 |
| | | | CP | 0,00 | PC | 0,00 | I | 0,00 | ECP | EC | 0,00 |
| | | | CS | 0,00 | TP | 0,00 | FPV | 0,00 | | TR | 0,00 |
| | Titolo 4 | Rimborso Prestiti | RS | 0,00 | PR | 0,00 | R | 0,00 | 0,00 | EP | 0,00 |
| | | | CP | 0,00 | PC | 0,00 | I | 0,00 | ECP | EC | 0,00 |
| | | | CS | 0,00 | TP | 0,00 | FPV | 0,00 | | TR | 0,00 |
| | Totale programma | 02 Trasporto pubblico locale | RS | 0,00 | PR | 0,00 | R | 0,00 | 0,00 | EP | 0,00 |
| | | | CP | 0,00 | PC | 0,00 | I | 0,00 | ECP | EC | 0,00 |
| | | | CS | 0,00 | TP | 0,00 | FPV | 0,00 | | TR | 0,00 |
| | 10 - 03 | Programma 03 Trasporto per vie d'acqua | | | | | | | | | |
| | Titolo 1 | Spese correnti | RS | 0,00 | PR | 0,00 | R | 0,00 | 0,00 | EP | 0,00 |
| | | | CP | 0,00 | PC | 0,00 | I | 0,00 | ECP | EC | 0,00 |
| | | | CS | 0,00 | TP | 0,00 | FPV | 0,00 | | TR | 0,00 |
| | Titolo 2 | Spese in conto capitale | RS | 0,00 | PR | 0,00 | R | 0,00 | 0,00 | EP | 0,00 |
| | | | CP | 0,00 | PC | 0,00 | I | 0,00 | ECP | EC | 0,00 |
| | | | CS | 0,00 | TP | 0,00 | FPV | 0,00 | | TR | 0,00 |
| | Titolo 3 | Spese per incremento attività finanziarie | RS | 0,00 | PR | 0,00 | R | 0,00 | 0,00 | EP | 0,00 |
| | | | CP | 0,00 | PC | 0,00 | I | 0,00 | ECP | EC | 0,00 |
| | | | CS | 0,00 | TP | 0,00 | FPV | 0,00 | | TR | 0,00 |
| | Titolo 4 | Rimborso Prestiti | RS | 0,00 | PR | 0,00 | R | 0,00 | 0,00 | EP | 0,00 |
| | | | CP | 0,00 | PC | 0,00 | I | 0,00 | ECP | EC | 0,00 |
| | | | CS | 0,00 | TP | 0,00 | FPV | 0,00 | | TR | 0,00 |
| | Totale programma | 03 Trasporto per vie d'acqua | RS | 0,00 | PR | 0,00 | R | 0,00 | 0,00 | EP | 0,00 |
| | | | CP | 0,00 | PC | 0,00 | I | 0,00 | ECP | EC | 0,00 |
| | | | CS | 0,00 | TP | 0,00 | FPV | 0,00 | | TR | 0,00 |
| | 10 - 04 | Programma 04 Altre modalità di trasporto | | | | | | | | | |
| | Titolo 1 | Spese correnti | RS | 0,00 | PR | 0,00 | R | 0,00 | 0,00 | EP | 0,00 |
| | | | CP | 0,00 | PC | 0,00 | I | 0,00 | ECP | EC | 0,00 |
| | | | CS | 0,00 | TP | 0,00 | FPV | 0,00 | | TR | 0,00 |
| | Titolo 2 | Spese in conto capitale | RS | 0,00 | PR | 0,00 | R | 0,00 | 0,00 | EP | 0,00 |
| | | | CP | 0,00 | PC | 0,00 | I | 0,00 | ECP | EC | 0,00 |
| | | | CS | 0,00 | TP | 0,00 | FPV | 0,00 | | TR | 0,00 |
| | Titolo 3 | Spese per incremento attività finanziarie | RS | 0,00 | PR | 0,00 | R | 0,00 | 0,00 | EP | 0,00 |
| | | | CP | 0,00 | PC | 0,00 | I | 0,00 | ECP | EC | 0,00 |
| | | | CS | 0,00 | TP | 0,00 | FPV | 0,00 | | TR | 0,00 |
| | Titolo 4 | Rimborso Prestiti | RS | 0,00 | PR | 0,00 | R | 0,00 | 0,00 | EP | 0,00 |
| | | | CP | 0,00 | PC | 0,00 | I | 0,00 | ECP | EC | 0,00 |
| | | | CS | 0,00 | TP | 0,00 | FPV | 0,00 | | TR | 0,00 |
| | Totale programma | 04 Altre modalità di trasporto | RS | 0,00 | PR | 0,00 | R | 0,00 | 0,00 | EP | 0,00 |
| | | | CP | 0,00 | PC | 0,00 | I | 0,00 | ECP | EC | 0,00 |
| | | | CS | 0,00 | TP | 0,00 | FPV | 0,00 | | TR | 0,00 |
| | Titolo 3 | Spese per incremento attività finanziarie | RS | 0,00 | PR | 0,00 | R | 0,00 | 0,00 | EP | 0,00 |
| | | | CP | 0,00 | PC | 0,00 | I | 0,00 | ECP | EC | 0,00 |
| | | | CS | 0,00 | TP | 0,00 | FPV | 0,00 | | TR | 0,00 |
| | Titolo 4 | Rimborso Prestiti | RS | 0,00 | PR | 0,00 | R | 0,00 | 0,00 | EP | 0,00 |
| | | | CP | 0,00 | PC | 0,00 | I | 0,00 | ECP | EC | 0,00 |
| | | | CS | 0,00 | TP | 0,00 | FPV | 0,00 | | TR | 0,00 |
| | Totale programma | 04 Altre modalità di trasporto | RS | 0,00 | PR | 0,00 | R | 0,00 | 0,00 | EP | 0,00 |
| | | | CP | 0,00 | PC | 0,00 | I | 0,00 | ECP | EC | 0,00 |
| | | | CS | 0,00 | TP | 0,00 | FPV | 0,00 | | TR | 0,00 |
| | Titolo 3 | Spese per incremento attività finanziarie | RS | 0,00 | PR | 0,00 | R | 0,00 | 0,00 | EP | 0,00 |
| | | | CP | 0,00 | PC | 0,00 | I | 0,00 | ECP | EC | 0,00 |
| | | | CS | 0,00 | TP | 0,00 | FPV | 0,00 | | TR | 0,00 |
| | Titolo 4 | Rimborso Prestiti | RS | 0,00 | PR | 0,00 | R | 0,00 | 0,00 | EP | 0,00 |
| | | | CP | 0,00 | PC | 0,00 | I | 0,00 | ECP | EC | 0,00 |
| | | | CS | 0,00 | TP | 0,00 | FPV | 0,00 | | TR | 0,00 |
| | Totale programma | 04 Altre modalità di trasporto | RS | 0,00 | PR | 0,00 | R | 0,00 | 0,00 | EP | 0,00 |
| | | | CP | 0,00 | PC | 0,00 | I | 0,00 | ECP | EC | 0,00 |
| | | | CS | 0,00 | TP | 0,00 | FPV | 0,00 | | TR | 0,00 |

| | | CP | PC | I | ECP | EC | TR | EC | TR |
|---|--|------------|----|------------|-----------|-----------|----|-----------|------|
| | | CS | TP | FPV | | | | | |
| Totale programma 04 Altre modalità di trasporto | | | | | | | | | |
| RS | | 0,00 | PR | 0,00 | 0,00 | 0,00 | EP | 0,00 | 0,00 |
| CP | | 0,00 | PC | 0,00 | 0,00 | 0,00 | EC | 0,00 | 0,00 |
| CS | | 0,00 | TP | 0,00 | 0,00 | 0,00 | TR | 0,00 | 0,00 |
| 10 - 05 Programma 05 Viabilità e infrastrutture stradali | | | | | | | | | |
| TITOLO 1 Spese correnti | | | | | | | | | |
| RS | | 60.990,99 | PR | 43.990,99 | 0,00 | 0,00 | EP | 17.000,00 | 0,00 |
| CP | | 113.500,00 | PC | 58.584,41 | 86.454,29 | 27.045,71 | EC | 27.869,88 | 0,00 |
| CS | | 174.490,99 | TP | 102.575,40 | 0,00 | 0,00 | TR | 44.869,88 | 0,00 |
| TITOLO 2 Spese in conto capitale | | | | | | | | | |
| RS | | 0,00 | PR | 0,00 | 0,00 | 0,00 | EP | 0,00 | 0,00 |
| CP | | 49.000,00 | PC | 0,00 | 0,00 | 49.000,00 | EC | 0,00 | 0,00 |
| CS | | 49.000,00 | TP | 0,00 | 0,00 | 0,00 | TR | 0,00 | 0,00 |
| TITOLO 3 Spese per incremento attività finanziarie | | | | | | | | | |
| RS | | 0,00 | PR | 0,00 | 0,00 | 0,00 | EP | 0,00 | 0,00 |
| CP | | 0,00 | PC | 0,00 | 0,00 | 0,00 | EC | 0,00 | 0,00 |
| CS | | 0,00 | TP | 0,00 | 0,00 | 0,00 | TR | 0,00 | 0,00 |
| TITOLO 4 Rimborso Prestiti | | | | | | | | | |
| RS | | 0,00 | PR | 0,00 | 0,00 | 0,00 | EP | 0,00 | 0,00 |
| CP | | 0,00 | PC | 0,00 | 0,00 | 0,00 | EC | 0,00 | 0,00 |
| CS | | 0,00 | TP | 0,00 | 0,00 | 0,00 | TR | 0,00 | 0,00 |
| Totale programma 05 Viabilità e infrastrutture stradali | | | | | | | | | |
| RS | | 60.990,99 | PR | 43.990,99 | 0,00 | 0,00 | EP | 17.000,00 | 0,00 |
| CP | | 162.500,00 | PC | 58.584,41 | 86.454,29 | 76.045,71 | EC | 27.869,88 | 0,00 |
| CS | | 223.490,99 | TP | 102.575,40 | 0,00 | 0,00 | TR | 44.869,88 | 0,00 |
| TOTALE MISSIONE 10 Trasporti e diritto alla mobilità | | | | | | | | | |
| RS | | 60.990,99 | PR | 43.990,99 | 0,00 | 0,00 | EP | 17.000,00 | 0,00 |
| CP | | 162.500,00 | PC | 58.584,41 | 86.454,29 | 76.045,71 | EC | 27.869,88 | 0,00 |
| CS | | 223.490,99 | TP | 102.575,40 | 0,00 | 0,00 | TR | 44.869,88 | 0,00 |
| MISSIONE 11 Soccorso civile | | | | | | | | | |
| 11 - 01 Programma 01 Sistema di protezione civile | | | | | | | | | |
| TITOLO 1 Spese correnti | | | | | | | | | |
| RS | | 1.155,74 | PR | 1.155,74 | 0,00 | 0,00 | EP | 0,00 | 0,00 |
| CP | | 42.000,00 | PC | 5.508,00 | 5.858,01 | 36.141,99 | EC | 350,01 | 0,00 |
| CS | | 43.155,74 | TP | 6.663,74 | 0,00 | 0,00 | TR | 350,01 | 0,00 |
| TITOLO 2 Spese in conto capitale | | | | | | | | | |
| RS | | 0,00 | PR | 0,00 | 0,00 | 0,00 | EP | 0,00 | 0,00 |
| CP | | 36.789,56 | PC | 7.974,56 | 36.764,56 | 25,00 | EC | 28.790,00 | 0,00 |
| CS | | 36.789,56 | TP | 7.974,56 | 0,00 | 0,00 | TR | 28.790,00 | 0,00 |
| TITOLO 3 Spese per incremento attività finanziarie | | | | | | | | | |
| RS | | 0,00 | PR | 0,00 | 0,00 | 0,00 | EP | 0,00 | 0,00 |
| CP | | 0,00 | PC | 0,00 | 0,00 | 0,00 | EC | 0,00 | 0,00 |
| CS | | 0,00 | TP | 0,00 | 0,00 | 0,00 | TR | 0,00 | 0,00 |
| TITOLO 4 Rimborso Prestiti | | | | | | | | | |
| RS | | 0,00 | PR | 0,00 | 0,00 | 0,00 | EP | 0,00 | 0,00 |
| CP | | 0,00 | PC | 0,00 | 0,00 | 0,00 | EC | 0,00 | 0,00 |
| CS | | 0,00 | TP | 0,00 | 0,00 | 0,00 | TR | 0,00 | 0,00 |

| | | | | | | | | | | | | | | | | | | | | | |
|--------------------|--|--|-----------|----|-----------|-----|-----------|-----|-----------|------|-----------|------|-----------|------|-----------|------|------|------|------|------|--|
| Totale programma | | 01 Sistema di protezione civile | | RS | 1.155,74 | PR | 1.155,74 | R | 0,00 | 0,00 | 0,00 | 0,00 | 0,00 | 0,00 | 0,00 | 0,00 | 0,00 | 0,00 | 0,00 | 0,00 | |
| | | CP | 78.789,56 | PC | 13.482,56 | I | 42.622,57 | ECP | 36.166,99 | EP | 29.140,01 | EC | 29.140,01 | TR | 29.140,01 | | | | | | |
| | | CS | 79.945,30 | TP | 14.638,30 | FPV | 0,00 | | | | | | | | | | | | | | |
| 11 - 02 Programma | | 02 Interventi a seguito di calamità naturali | | | | | | | | | | | | | | | | | | | |
| Titolo 1 | | Spese correnti | | RS | 0,00 | PR | 0,00 | R | 0,00 | 0,00 | 0,00 | 0,00 | 0,00 | 0,00 | 0,00 | 0,00 | 0,00 | 0,00 | 0,00 | 0,00 | |
| | | CP | 0,00 | PC | 0,00 | I | 0,00 | ECP | 0,00 | EP | 0,00 | EC | 0,00 | TR | 0,00 | | | | | | |
| | | CS | 0,00 | TP | 0,00 | FPV | 0,00 | | | | | | | | | | | | | | |
| Titolo 2 | | Spese in conto capitale | | RS | 0,00 | PR | 0,00 | R | 0,00 | 0,00 | 0,00 | 0,00 | 0,00 | 0,00 | 0,00 | 0,00 | 0,00 | 0,00 | 0,00 | 0,00 | |
| | | CP | 0,00 | PC | 0,00 | I | 0,00 | ECP | 0,00 | EP | 0,00 | EC | 0,00 | TR | 0,00 | | | | | | |
| | | CS | 0,00 | TP | 0,00 | FPV | 0,00 | | | | | | | | | | | | | | |
| Titolo 3 | | Spese per incremento attività finanziarie | | RS | 0,00 | PR | 0,00 | R | 0,00 | 0,00 | 0,00 | 0,00 | 0,00 | 0,00 | 0,00 | 0,00 | 0,00 | 0,00 | 0,00 | 0,00 | |
| | | CP | 0,00 | PC | 0,00 | I | 0,00 | ECP | 0,00 | EP | 0,00 | EC | 0,00 | TR | 0,00 | | | | | | |
| | | CS | 0,00 | TP | 0,00 | FPV | 0,00 | | | | | | | | | | | | | | |
| Titolo 4 | | Rimborso Prestiti | | RS | 0,00 | PR | 0,00 | R | 0,00 | 0,00 | 0,00 | 0,00 | 0,00 | 0,00 | 0,00 | 0,00 | 0,00 | 0,00 | 0,00 | 0,00 | |
| | | CP | 0,00 | PC | 0,00 | I | 0,00 | ECP | 0,00 | EP | 0,00 | EC | 0,00 | TR | 0,00 | | | | | | |
| | | CS | 0,00 | TP | 0,00 | FPV | 0,00 | | | | | | | | | | | | | | |
| Totale programma | | 02 Interventi a seguito di calamità naturali | | RS | 0,00 | PR | 0,00 | R | 0,00 | 0,00 | 0,00 | 0,00 | 0,00 | 0,00 | 0,00 | 0,00 | 0,00 | 0,00 | 0,00 | 0,00 | |
| | | CP | 0,00 | PC | 0,00 | I | 0,00 | ECP | 0,00 | EP | 0,00 | EC | 0,00 | TR | 0,00 | | | | | | |
| | | CS | 0,00 | TP | 0,00 | FPV | 0,00 | | | | | | | | | | | | | | |
| TOTALE MISSIONE 11 | | Soccorso civile | | RS | 1.155,74 | PR | 1.155,74 | R | 0,00 | 0,00 | 0,00 | 0,00 | 0,00 | 0,00 | 0,00 | 0,00 | 0,00 | 0,00 | 0,00 | 0,00 | |
| | | CP | 78.789,56 | PC | 13.482,56 | I | 42.622,57 | ECP | 36.166,99 | EP | 29.140,01 | EC | 29.140,01 | TR | 29.140,01 | | | | | | |
| | | CS | 79.945,30 | TP | 14.638,30 | FPV | 0,00 | | | | | | | | | | | | | | |
| MISSIONE 12 | | Diritti sociali, politiche sociali e famiglia | | | | | | | | | | | | | | | | | | | |
| 12 - 01 Programma | | 01 Interventi per l'infanzia e i minori e per asili nido | | | | | | | | | | | | | | | | | | | |
| Titolo 1 | | Spese correnti | | RS | 0,00 | PR | 0,00 | R | 0,00 | 0,00 | 0,00 | 0,00 | 0,00 | 0,00 | 0,00 | 0,00 | 0,00 | 0,00 | 0,00 | 0,00 | |
| | | CP | 0,00 | PC | 0,00 | I | 0,00 | ECP | 0,00 | EP | 0,00 | EC | 0,00 | TR | 0,00 | | | | | | |
| | | CS | 0,00 | TP | 0,00 | FPV | 0,00 | | | | | | | | | | | | | | |
| Titolo 2 | | Spese in conto capitale | | RS | 0,00 | PR | 0,00 | R | 0,00 | 0,00 | 0,00 | 0,00 | 0,00 | 0,00 | 0,00 | 0,00 | 0,00 | 0,00 | 0,00 | 0,00 | |
| | | CP | 0,00 | PC | 0,00 | I | 0,00 | ECP | 0,00 | EP | 0,00 | EC | 0,00 | TR | 0,00 | | | | | | |
| | | CS | 0,00 | TP | 0,00 | FPV | 0,00 | | | | | | | | | | | | | | |
| Titolo 3 | | Spese per incremento attività finanziarie | | RS | 0,00 | PR | 0,00 | R | 0,00 | 0,00 | 0,00 | 0,00 | 0,00 | 0,00 | 0,00 | 0,00 | 0,00 | 0,00 | 0,00 | 0,00 | |
| | | CP | 0,00 | PC | 0,00 | I | 0,00 | ECP | 0,00 | EP | 0,00 | EC | 0,00 | TR | 0,00 | | | | | | |
| | | CS | 0,00 | TP | 0,00 | FPV | 0,00 | | | | | | | | | | | | | | |
| Titolo 4 | | Rimborso Prestiti | | RS | 0,00 | PR | 0,00 | R | 0,00 | 0,00 | 0,00 | 0,00 | 0,00 | 0,00 | 0,00 | 0,00 | 0,00 | 0,00 | 0,00 | 0,00 | |
| | | CP | 0,00 | PC | 0,00 | I | 0,00 | ECP | 0,00 | EP | 0,00 | EC | 0,00 | TR | 0,00 | | | | | | |
| | | CS | 0,00 | TP | 0,00 | FPV | 0,00 | | | | | | | | | | | | | | |
| Totale programma | | 01 Interventi per l'infanzia e i minori e per asili nido | | RS | 0,00 | PR | 0,00 | R | 0,00 | 0,00 | 0,00 | 0,00 | 0,00 | 0,00 | 0,00 | 0,00 | 0,00 | 0,00 | 0,00 | 0,00 | |
| | | CP | 0,00 | PC | 0,00 | I | 0,00 | ECP | 0,00 | EP | 0,00 | EC | 0,00 | TR | 0,00 | | | | | | |
| | | CS | 0,00 | TP | 0,00 | FPV | 0,00 | | | | | | | | | | | | | | |

12 - 02 Programma 02 Interventi per la disabilità

| | | | | | | | | | | | | | |
|---|---|--|----|------|------|------|------|------|------|------|------|----|------|
| Titolo 1 | Spese correnti | | | RS | 0,00 | PR | 0,00 | R | 0,00 | ECP | 0,00 | EP | 0,00 |
| | | | CP | 0,00 | PC | 0,00 | I | 0,00 | 0,00 | 0,00 | 0,00 | EC | 0,00 |
| | | | CS | 0,00 | TP | 0,00 | FPV | 0,00 | 0,00 | 0,00 | 0,00 | TR | 0,00 |
| Titolo 2 | Spese in conto capitale | | | RS | 0,00 | PR | 0,00 | R | 0,00 | ECP | 0,00 | EP | 0,00 |
| | | | CP | 0,00 | PC | 0,00 | I | 0,00 | 0,00 | 0,00 | 0,00 | EC | 0,00 |
| | | | CS | 0,00 | TP | 0,00 | FPV | 0,00 | 0,00 | 0,00 | 0,00 | TR | 0,00 |
| Titolo 3 | Spese per incremento attività finanziarie | | | RS | 0,00 | PR | 0,00 | R | 0,00 | ECP | 0,00 | EP | 0,00 |
| | | | CP | 0,00 | PC | 0,00 | I | 0,00 | 0,00 | 0,00 | 0,00 | EC | 0,00 |
| | | | CS | 0,00 | TP | 0,00 | FPV | 0,00 | 0,00 | 0,00 | 0,00 | TR | 0,00 |
| Titolo 4 | Rimborso Prestiti | | | RS | 0,00 | PR | 0,00 | R | 0,00 | ECP | 0,00 | EP | 0,00 |
| | | | CP | 0,00 | PC | 0,00 | I | 0,00 | 0,00 | 0,00 | 0,00 | EC | 0,00 |
| | | | CS | 0,00 | TP | 0,00 | FPV | 0,00 | 0,00 | 0,00 | 0,00 | TR | 0,00 |
| Totale programma 02 Interventi per la disabilità | | | | | | | | | | | | | |
| | | | RS | 0,00 | PR | 0,00 | R | 0,00 | 0,00 | ECP | 0,00 | EP | 0,00 |
| | | | CP | 0,00 | PC | 0,00 | I | 0,00 | 0,00 | 0,00 | 0,00 | EC | 0,00 |
| | | | CS | 0,00 | TP | 0,00 | FPV | 0,00 | 0,00 | 0,00 | 0,00 | TR | 0,00 |

12 - 03 Programma 03 Interventi per gli anziani

| | | | | | | | | | | | | | |
|---|---|--|----|------|------|------|------|------|------|------|------|----|------|
| Titolo 1 | Spese correnti | | | RS | 0,00 | PR | 0,00 | R | 0,00 | ECP | 0,00 | EP | 0,00 |
| | | | CP | 0,00 | PC | 0,00 | I | 0,00 | 0,00 | 0,00 | 0,00 | EC | 0,00 |
| | | | CS | 0,00 | TP | 0,00 | FPV | 0,00 | 0,00 | 0,00 | 0,00 | TR | 0,00 |
| Titolo 2 | Spese in conto capitale | | | RS | 0,00 | PR | 0,00 | R | 0,00 | ECP | 0,00 | EP | 0,00 |
| | | | CP | 0,00 | PC | 0,00 | I | 0,00 | 0,00 | 0,00 | 0,00 | EC | 0,00 |
| | | | CS | 0,00 | TP | 0,00 | FPV | 0,00 | 0,00 | 0,00 | 0,00 | TR | 0,00 |
| Titolo 3 | Spese per incremento attività finanziarie | | | RS | 0,00 | PR | 0,00 | R | 0,00 | ECP | 0,00 | EP | 0,00 |
| | | | CP | 0,00 | PC | 0,00 | I | 0,00 | 0,00 | 0,00 | 0,00 | EC | 0,00 |
| | | | CS | 0,00 | TP | 0,00 | FPV | 0,00 | 0,00 | 0,00 | 0,00 | TR | 0,00 |
| Titolo 4 | Rimborso Prestiti | | | RS | 0,00 | PR | 0,00 | R | 0,00 | ECP | 0,00 | EP | 0,00 |
| | | | CP | 0,00 | PC | 0,00 | I | 0,00 | 0,00 | 0,00 | 0,00 | EC | 0,00 |
| | | | CS | 0,00 | TP | 0,00 | FPV | 0,00 | 0,00 | 0,00 | 0,00 | TR | 0,00 |
| Totale programma 03 Interventi per gli anziani | | | | | | | | | | | | | |
| | | | RS | 0,00 | PR | 0,00 | R | 0,00 | 0,00 | ECP | 0,00 | EP | 0,00 |
| | | | CP | 0,00 | PC | 0,00 | I | 0,00 | 0,00 | 0,00 | 0,00 | EC | 0,00 |
| | | | CS | 0,00 | TP | 0,00 | FPV | 0,00 | 0,00 | 0,00 | 0,00 | TR | 0,00 |

12 - 04 Programma 04 Interventi per i soggetti a rischio di esclusione sociale

| | | | | | | | | | | | | | |
|----------|----------------|--|----|------|------|------|------|------|------|------|------|----|------|
| Titolo 1 | Spese correnti | | | RS | 0,00 | PR | 0,00 | R | 0,00 | ECP | 0,00 | EP | 0,00 |
| | | | CP | 0,00 | PC | 0,00 | I | 0,00 | 0,00 | 0,00 | 0,00 | EC | 0,00 |
| | | | CS | 0,00 | TP | 0,00 | FPV | 0,00 | 0,00 | 0,00 | 0,00 | TR | 0,00 |

| | | | | | | | | | | | | |
|-------------------|--|---|------|----|------|-----|------|-----|------|------|----|------|
| Titolo 2 | | <i>Spese in conto capitale</i> | | RS | 0,00 | PR | 0,00 | R | 0,00 | 0,00 | EP | 0,00 |
| | | CP | 0,00 | PC | 0,00 | I | 0,00 | ECP | 0,00 | 0,00 | EC | 0,00 |
| | | CS | 0,00 | TP | 0,00 | FPV | 0,00 | | 0,00 | 0,00 | TR | 0,00 |
| Titolo 3 | | <i>Spese per incremento attività finanziarie</i> | | RS | 0,00 | PR | 0,00 | R | 0,00 | 0,00 | EP | 0,00 |
| | | CP | 0,00 | PC | 0,00 | I | 0,00 | ECP | 0,00 | 0,00 | EC | 0,00 |
| | | CS | 0,00 | TP | 0,00 | FPV | 0,00 | | 0,00 | 0,00 | TR | 0,00 |
| Titolo 4 | | <i>Rimborso Prestiti</i> | | RS | 0,00 | PR | 0,00 | R | 0,00 | 0,00 | EP | 0,00 |
| | | CP | 0,00 | PC | 0,00 | I | 0,00 | ECP | 0,00 | 0,00 | EC | 0,00 |
| | | CS | 0,00 | TP | 0,00 | FPV | 0,00 | | 0,00 | 0,00 | TR | 0,00 |
| Totale programma | | <i>04 Interventi per i soggetti a rischio di esclusione sociale</i> | | RS | 0,00 | PR | 0,00 | R | 0,00 | 0,00 | EP | 0,00 |
| | | CP | 0,00 | PC | 0,00 | I | 0,00 | ECP | 0,00 | 0,00 | EC | 0,00 |
| | | CS | 0,00 | TP | 0,00 | FPV | 0,00 | | 0,00 | 0,00 | TR | 0,00 |
| 12 - 05 Programma | | <i>05 Interventi per le famiglie</i> | | | | | | | | | | |
| Titolo 1 | | <i>Spese correnti</i> | | RS | 0,00 | PR | 0,00 | R | 0,00 | 0,00 | EP | 0,00 |
| | | CP | 0,00 | PC | 0,00 | I | 0,00 | ECP | 0,00 | 0,00 | EC | 0,00 |
| | | CS | 0,00 | TP | 0,00 | FPV | 0,00 | | 0,00 | 0,00 | TR | 0,00 |
| Titolo 2 | | <i>Spese in conto capitale</i> | | RS | 0,00 | PR | 0,00 | R | 0,00 | 0,00 | EP | 0,00 |
| | | CP | 0,00 | PC | 0,00 | I | 0,00 | ECP | 0,00 | 0,00 | EC | 0,00 |
| | | CS | 0,00 | TP | 0,00 | FPV | 0,00 | | 0,00 | 0,00 | TR | 0,00 |
| Titolo 3 | | <i>Spese per incremento attività finanziarie</i> | | RS | 0,00 | PR | 0,00 | R | 0,00 | 0,00 | EP | 0,00 |
| | | CP | 0,00 | PC | 0,00 | I | 0,00 | ECP | 0,00 | 0,00 | EC | 0,00 |
| | | CS | 0,00 | TP | 0,00 | FPV | 0,00 | | 0,00 | 0,00 | TR | 0,00 |
| Titolo 4 | | <i>Rimborso Prestiti</i> | | RS | 0,00 | PR | 0,00 | R | 0,00 | 0,00 | EP | 0,00 |
| | | CP | 0,00 | PC | 0,00 | I | 0,00 | ECP | 0,00 | 0,00 | EC | 0,00 |
| | | CS | 0,00 | TP | 0,00 | FPV | 0,00 | | 0,00 | 0,00 | TR | 0,00 |
| Totale programma | | <i>05 Interventi per le famiglie</i> | | RS | 0,00 | PR | 0,00 | R | 0,00 | 0,00 | EP | 0,00 |
| | | CP | 0,00 | PC | 0,00 | I | 0,00 | ECP | 0,00 | 0,00 | EC | 0,00 |
| | | CS | 0,00 | TP | 0,00 | FPV | 0,00 | | 0,00 | 0,00 | TR | 0,00 |
| 12 - 06 Programma | | <i>06 Interventi per il diritto alla casa</i> | | | | | | | | | | |
| Titolo 1 | | <i>Spese correnti</i> | | RS | 0,00 | PR | 0,00 | R | 0,00 | 0,00 | EP | 0,00 |
| | | CP | 0,00 | PC | 0,00 | I | 0,00 | ECP | 0,00 | 0,00 | EC | 0,00 |
| | | CS | 0,00 | TP | 0,00 | FPV | 0,00 | | 0,00 | 0,00 | TR | 0,00 |
| Titolo 2 | | <i>Spese in conto capitale</i> | | RS | 0,00 | PR | 0,00 | R | 0,00 | 0,00 | EP | 0,00 |
| | | CP | 0,00 | PC | 0,00 | I | 0,00 | ECP | 0,00 | 0,00 | EC | 0,00 |
| | | CS | 0,00 | TP | 0,00 | FPV | 0,00 | | 0,00 | 0,00 | TR | 0,00 |
| Titolo 3 | | <i>Spese per incremento attività finanziarie</i> | | RS | 0,00 | PR | 0,00 | R | 0,00 | 0,00 | EP | 0,00 |
| | | CP | 0,00 | PC | 0,00 | I | 0,00 | ECP | 0,00 | 0,00 | EC | 0,00 |
| | | CS | 0,00 | TP | 0,00 | FPV | 0,00 | | 0,00 | 0,00 | TR | 0,00 |

| | | | | | | | | | | | |
|--|--|----|------|----|------|-----|------|-----|------|----|------|
| Titolo 4 | <i>Rimborso Prestiti</i> | RS | 0,00 | PR | 0,00 | R | 0,00 | ECP | 0,00 | EP | 0,00 |
| | | CP | 0,00 | PC | 0,00 | I | 0,00 | ECP | 0,00 | EC | 0,00 |
| | | CS | 0,00 | TP | 0,00 | FPV | 0,00 | | 0,00 | TR | 0,00 |
| Totale programma 06 Interventi per il diritto alla casa | | | | | | | | | | | |
| | | RS | 0,00 | PR | 0,00 | R | 0,00 | ECP | 0,00 | EP | 0,00 |
| | | CP | 0,00 | PC | 0,00 | I | 0,00 | ECP | 0,00 | EC | 0,00 |
| | | CS | 0,00 | TP | 0,00 | FPV | 0,00 | | 0,00 | TR | 0,00 |
| 12 - 07 Programma 07 Programmazione e governo della rete dei servizi socio-sanitari e sociali | | | | | | | | | | | |
| Titolo 1 | <i>Spese correnti</i> | RS | 0,00 | PR | 0,00 | R | 0,00 | ECP | 0,00 | EP | 0,00 |
| | | CP | 0,00 | PC | 0,00 | I | 0,00 | ECP | 0,00 | EC | 0,00 |
| | | CS | 0,00 | TP | 0,00 | FPV | 0,00 | | 0,00 | TR | 0,00 |
| Titolo 2 | <i>Spese in conto capitale</i> | RS | 0,00 | PR | 0,00 | R | 0,00 | ECP | 0,00 | EP | 0,00 |
| | | CP | 0,00 | PC | 0,00 | I | 0,00 | ECP | 0,00 | EC | 0,00 |
| | | CS | 0,00 | TP | 0,00 | FPV | 0,00 | | 0,00 | TR | 0,00 |
| Titolo 3 | <i>Spese per incremento attività finanziarie</i> | RS | 0,00 | PR | 0,00 | R | 0,00 | ECP | 0,00 | EP | 0,00 |
| | | CP | 0,00 | PC | 0,00 | I | 0,00 | ECP | 0,00 | EC | 0,00 |
| | | CS | 0,00 | TP | 0,00 | FPV | 0,00 | | 0,00 | TR | 0,00 |
| Titolo 4 | <i>Rimborso Prestiti</i> | RS | 0,00 | PR | 0,00 | R | 0,00 | ECP | 0,00 | EP | 0,00 |
| | | CP | 0,00 | PC | 0,00 | I | 0,00 | ECP | 0,00 | EC | 0,00 |
| | | CS | 0,00 | TP | 0,00 | FPV | 0,00 | | 0,00 | TR | 0,00 |
| Totale programma 07 Programmazione e governo della rete dei servizi socio-sanitari e sociali | | | | | | | | | | | |
| | | RS | 0,00 | PR | 0,00 | R | 0,00 | ECP | 0,00 | EP | 0,00 |
| | | CP | 0,00 | PC | 0,00 | I | 0,00 | ECP | 0,00 | EC | 0,00 |
| | | CS | 0,00 | TP | 0,00 | FPV | 0,00 | | 0,00 | TR | 0,00 |
| 12 - 08 Programma 08 Cooperazione e associazionismo | | | | | | | | | | | |
| Titolo 1 | <i>Spese correnti</i> | RS | 0,00 | PR | 0,00 | R | 0,00 | ECP | 0,00 | EP | 0,00 |
| | | CP | 0,00 | PC | 0,00 | I | 0,00 | ECP | 0,00 | EC | 0,00 |
| | | CS | 0,00 | TP | 0,00 | FPV | 0,00 | | 0,00 | TR | 0,00 |
| Titolo 2 | <i>Spese in conto capitale</i> | RS | 0,00 | PR | 0,00 | R | 0,00 | ECP | 0,00 | EP | 0,00 |
| | | CP | 0,00 | PC | 0,00 | I | 0,00 | ECP | 0,00 | EC | 0,00 |
| | | CS | 0,00 | TP | 0,00 | FPV | 0,00 | | 0,00 | TR | 0,00 |
| Titolo 3 | <i>Spese per incremento attività finanziarie</i> | RS | 0,00 | PR | 0,00 | R | 0,00 | ECP | 0,00 | EP | 0,00 |
| | | CP | 0,00 | PC | 0,00 | I | 0,00 | ECP | 0,00 | EC | 0,00 |
| | | CS | 0,00 | TP | 0,00 | FPV | 0,00 | | 0,00 | TR | 0,00 |
| Titolo 4 | <i>Rimborso Prestiti</i> | RS | 0,00 | PR | 0,00 | R | 0,00 | ECP | 0,00 | EP | 0,00 |
| | | CP | 0,00 | PC | 0,00 | I | 0,00 | ECP | 0,00 | EC | 0,00 |
| | | CS | 0,00 | TP | 0,00 | FPV | 0,00 | | 0,00 | TR | 0,00 |
| Totale programma 08 Cooperazione e associazionismo | | | | | | | | | | | |
| | | RS | 0,00 | PR | 0,00 | R | 0,00 | ECP | 0,00 | EP | 0,00 |
| | | CP | 0,00 | PC | 0,00 | I | 0,00 | ECP | 0,00 | EC | 0,00 |
| | | CS | 0,00 | TP | 0,00 | FPV | 0,00 | | 0,00 | TR | 0,00 |

| | | | | | | | | | | | | |
|--|----|----------|----|----------|-----|--------|------|-----|------|----|--------|--------|
| 12 - 09 Programma 09 Servizio necroscopico e cimiteriale | | | | | | | | | | | | |
| Titolo 1 Spese correnti | | | | | | | | | | | | |
| | RS | 9.272,00 | PR | 9.272,00 | R | 0,00 | 0,00 | ECP | 0,00 | EP | 0,00 | 0,00 |
| | CP | 448,96 | PC | 0,00 | I | 448,96 | 0,00 | ECP | 0,00 | EC | 448,96 | 448,96 |
| | CS | 9.720,96 | TP | 9.272,00 | FPV | 0,00 | 0,00 | | 0,00 | TR | | |
| Titolo 2 Spese in conto capitale | | | | | | | | | | | | |
| | RS | 0,00 | PR | 0,00 | R | 0,00 | 0,00 | ECP | 0,00 | EP | 0,00 | 0,00 |
| | CP | 0,00 | PC | 0,00 | I | 0,00 | 0,00 | ECP | 0,00 | EC | 0,00 | 0,00 |
| | CS | 0,00 | TP | 0,00 | FPV | 0,00 | 0,00 | | 0,00 | TR | | |
| Titolo 3 Spese per incremento attività finanziarie | | | | | | | | | | | | |
| | RS | 0,00 | PR | 0,00 | R | 0,00 | 0,00 | ECP | 0,00 | EP | 0,00 | 0,00 |
| | CP | 0,00 | PC | 0,00 | I | 0,00 | 0,00 | ECP | 0,00 | EC | 0,00 | 0,00 |
| | CS | 0,00 | TP | 0,00 | FPV | 0,00 | 0,00 | | 0,00 | TR | | |
| Titolo 4 Rimborso Prestiti | | | | | | | | | | | | |
| | RS | 0,00 | PR | 0,00 | R | 0,00 | 0,00 | ECP | 0,00 | EP | 0,00 | 0,00 |
| | CP | 0,00 | PC | 0,00 | I | 0,00 | 0,00 | ECP | 0,00 | EC | 0,00 | 0,00 |
| | CS | 0,00 | TP | 0,00 | FPV | 0,00 | 0,00 | | 0,00 | TR | | |
| Totale programma 09 Servizio necroscopico e cimiteriale | | | | | | | | | | | | |
| | RS | 9.272,00 | PR | 9.272,00 | R | 0,00 | 0,00 | ECP | 0,00 | EP | 0,00 | 0,00 |
| | CP | 448,96 | PC | 0,00 | I | 448,96 | 0,00 | ECP | 0,00 | EC | 448,96 | 448,96 |
| | CS | 9.720,96 | TP | 9.272,00 | FPV | 0,00 | 0,00 | | 0,00 | TR | | |
| TOTALE MISSIONE 12 Diritti sociali, politiche sociali e famiglia | | | | | | | | | | | | |
| | RS | 9.272,00 | PR | 9.272,00 | R | 0,00 | 0,00 | ECP | 0,00 | EP | 0,00 | 0,00 |
| | CP | 448,96 | PC | 0,00 | I | 448,96 | 0,00 | ECP | 0,00 | EC | 448,96 | 448,96 |
| | CS | 9.720,96 | TP | 9.272,00 | FPV | 0,00 | 0,00 | | 0,00 | TR | | |
| MISSIONE 13 Tutela della salute | | | | | | | | | | | | |
| 13 - 07 Programma 07 Ulteriori spese in materia sanitaria | | | | | | | | | | | | |
| Titolo 1 Spese correnti | | | | | | | | | | | | |
| | RS | 0,00 | PR | 0,00 | R | 0,00 | 0,00 | ECP | 0,00 | EP | 0,00 | 0,00 |
| | CP | 0,00 | PC | 0,00 | I | 0,00 | 0,00 | ECP | 0,00 | EC | 0,00 | 0,00 |
| | CS | 0,00 | TP | 0,00 | FPV | 0,00 | 0,00 | | 0,00 | TR | | |
| Titolo 2 Spese in conto capitale | | | | | | | | | | | | |
| | RS | 0,00 | PR | 0,00 | R | 0,00 | 0,00 | ECP | 0,00 | EP | 0,00 | 0,00 |
| | CP | 0,00 | PC | 0,00 | I | 0,00 | 0,00 | ECP | 0,00 | EC | 0,00 | 0,00 |
| | CS | 0,00 | TP | 0,00 | FPV | 0,00 | 0,00 | | 0,00 | TR | | |
| Titolo 3 Spese per incremento attività finanziarie | | | | | | | | | | | | |
| | RS | 0,00 | PR | 0,00 | R | 0,00 | 0,00 | ECP | 0,00 | EP | 0,00 | 0,00 |
| | CP | 0,00 | PC | 0,00 | I | 0,00 | 0,00 | ECP | 0,00 | EC | 0,00 | 0,00 |
| | CS | 0,00 | TP | 0,00 | FPV | 0,00 | 0,00 | | 0,00 | TR | | |
| Titolo 4 Rimborso Prestiti | | | | | | | | | | | | |
| | RS | 0,00 | PR | 0,00 | R | 0,00 | 0,00 | ECP | 0,00 | EP | 0,00 | 0,00 |
| | CP | 0,00 | PC | 0,00 | I | 0,00 | 0,00 | ECP | 0,00 | EC | 0,00 | 0,00 |
| | CS | 0,00 | TP | 0,00 | FPV | 0,00 | 0,00 | | 0,00 | TR | | |
| Totale programma 07 Ulteriori spese in materia sanitaria | | | | | | | | | | | | |
| | RS | 0,00 | PR | 0,00 | R | 0,00 | 0,00 | ECP | 0,00 | EP | 0,00 | 0,00 |
| | CP | 0,00 | PC | 0,00 | I | 0,00 | 0,00 | ECP | 0,00 | EC | 0,00 | 0,00 |
| | CS | 0,00 | TP | 0,00 | FPV | 0,00 | 0,00 | | 0,00 | TR | | |
| TOTALE MISSIONE 13 Tutela della salute | | | | | | | | | | | | |
| | RS | 0,00 | PR | 0,00 | R | 0,00 | 0,00 | ECP | 0,00 | EP | 0,00 | 0,00 |
| | CP | 0,00 | PC | 0,00 | I | 0,00 | 0,00 | ECP | 0,00 | EC | 0,00 | 0,00 |

| | CS | TP | FPV | TR | TR |
|--|------|----|------|-----|------|
| MISSIONE 14 Sviluppo economico e competitività | | | | | |
| 14 - 01 Programma 01 Industria, PMI e Artigianato | | | | | |
| Titolo 1 Spese correnti | | | | | |
| RS | 0,00 | PR | 0,00 | R | 0,00 |
| CP | 0,00 | PC | 0,00 | I | 0,00 |
| CS | 0,00 | TP | 0,00 | FPV | 0,00 |
| | | | | ECP | 0,00 |
| | | | | TR | 0,00 |
| Titolo 2 Spese in conto capitale | | | | | |
| RS | 0,00 | PR | 0,00 | R | 0,00 |
| CP | 0,00 | PC | 0,00 | I | 0,00 |
| CS | 0,00 | TP | 0,00 | FPV | 0,00 |
| | | | | ECP | 0,00 |
| | | | | TR | 0,00 |
| Titolo 3 Spese per incremento attività finanziarie | | | | | |
| RS | 0,00 | PR | 0,00 | R | 0,00 |
| CP | 0,00 | PC | 0,00 | I | 0,00 |
| CS | 0,00 | TP | 0,00 | FPV | 0,00 |
| | | | | ECP | 0,00 |
| | | | | TR | 0,00 |
| Titolo 4 Rimborso Prestiti | | | | | |
| RS | 0,00 | PR | 0,00 | R | 0,00 |
| CP | 0,00 | PC | 0,00 | I | 0,00 |
| CS | 0,00 | TP | 0,00 | FPV | 0,00 |
| | | | | ECP | 0,00 |
| | | | | TR | 0,00 |
| Totale programma 01 Industria, PMI e Artigianato | | | | | |
| RS | 0,00 | PR | 0,00 | R | 0,00 |
| CP | 0,00 | PC | 0,00 | I | 0,00 |
| CS | 0,00 | TP | 0,00 | FPV | 0,00 |
| | | | | ECP | 0,00 |
| | | | | TR | 0,00 |
| 14 - 02 Programma 02 Commercio - reti distributive - tutela dei consumatori | | | | | |
| Titolo 1 Spese correnti | | | | | |
| RS | 0,00 | PR | 0,00 | R | 0,00 |
| CP | 0,00 | PC | 0,00 | I | 0,00 |
| CS | 0,00 | TP | 0,00 | FPV | 0,00 |
| | | | | ECP | 0,00 |
| | | | | TR | 0,00 |
| Titolo 2 Spese in conto capitale | | | | | |
| RS | 0,00 | PR | 0,00 | R | 0,00 |
| CP | 0,00 | PC | 0,00 | I | 0,00 |
| CS | 0,00 | TP | 0,00 | FPV | 0,00 |
| | | | | ECP | 0,00 |
| | | | | TR | 0,00 |
| Titolo 3 Spese per incremento attività finanziarie | | | | | |
| RS | 0,00 | PR | 0,00 | R | 0,00 |
| CP | 0,00 | PC | 0,00 | I | 0,00 |
| CS | 0,00 | TP | 0,00 | FPV | 0,00 |
| | | | | ECP | 0,00 |
| | | | | TR | 0,00 |
| Titolo 4 Rimborso Prestiti | | | | | |
| RS | 0,00 | PR | 0,00 | R | 0,00 |
| CP | 0,00 | PC | 0,00 | I | 0,00 |
| CS | 0,00 | TP | 0,00 | FPV | 0,00 |
| | | | | ECP | 0,00 |
| | | | | TR | 0,00 |
| Totale programma 02 Commercio - reti distributive - tutela dei consumatori | | | | | |
| RS | 0,00 | PR | 0,00 | R | 0,00 |
| CP | 0,00 | PC | 0,00 | I | 0,00 |
| CS | 0,00 | TP | 0,00 | FPV | 0,00 |
| | | | | ECP | 0,00 |
| | | | | TR | 0,00 |
| 14 - 03 Programma 03 Ricerca e Innovazione | | | | | |
| Titolo 1 Spese correnti | | | | | |
| RS | 0,00 | PR | 0,00 | R | 0,00 |
| CP | 0,00 | PC | 0,00 | I | 0,00 |
| CS | 0,00 | TP | 0,00 | FPV | 0,00 |
| | | | | ECP | 0,00 |
| | | | | TR | 0,00 |

| | | | | | | | | | | | | |
|--|--------------------|---|------|----|------|-----|------|-----|------|------|----|------|
| | Titolo 2 | Spese in conto capitale | | RS | 0,00 | PR | 0,00 | R | 0,00 | 0,00 | EP | 0,00 |
| | | CP | 0,00 | PC | 0,00 | I | 0,00 | ECP | 0,00 | 0,00 | EC | 0,00 |
| | | CS | 0,00 | TP | 0,00 | FPV | 0,00 | | 0,00 | 0,00 | TR | 0,00 |
| | Titolo 3 | Spese per incremento attività finanziarie | | RS | 0,00 | PR | 0,00 | R | 0,00 | 0,00 | EP | 0,00 |
| | | CP | 0,00 | PC | 0,00 | I | 0,00 | ECP | 0,00 | 0,00 | EC | 0,00 |
| | | CS | 0,00 | TP | 0,00 | FPV | 0,00 | | 0,00 | 0,00 | TR | 0,00 |
| | Titolo 4 | Rimborso Prestiti | | RS | 0,00 | PR | 0,00 | R | 0,00 | 0,00 | EP | 0,00 |
| | | CP | 0,00 | PC | 0,00 | I | 0,00 | ECP | 0,00 | 0,00 | EC | 0,00 |
| | | CS | 0,00 | TP | 0,00 | FPV | 0,00 | | 0,00 | 0,00 | TR | 0,00 |
| | Totale programma | 03 Ricerca e innovazione | | RS | 0,00 | PR | 0,00 | R | 0,00 | 0,00 | EP | 0,00 |
| | | CP | 0,00 | PC | 0,00 | I | 0,00 | ECP | 0,00 | 0,00 | EC | 0,00 |
| | | CS | 0,00 | TP | 0,00 | FPV | 0,00 | | 0,00 | 0,00 | TR | 0,00 |
| | 14 - 04 | Programma 04 Reti e altri servizi di pubblica utilità | | | | | | | | | | |
| | Titolo 1 | Spese correnti | | RS | 0,00 | PR | 0,00 | R | 0,00 | 0,00 | EP | 0,00 |
| | | CP | 0,00 | PC | 0,00 | I | 0,00 | ECP | 0,00 | 0,00 | EC | 0,00 |
| | | CS | 0,00 | TP | 0,00 | FPV | 0,00 | | 0,00 | 0,00 | TR | 0,00 |
| | Titolo 2 | Spese in conto capitale | | RS | 0,00 | PR | 0,00 | R | 0,00 | 0,00 | EP | 0,00 |
| | | CP | 0,00 | PC | 0,00 | I | 0,00 | ECP | 0,00 | 0,00 | EC | 0,00 |
| | | CS | 0,00 | TP | 0,00 | FPV | 0,00 | | 0,00 | 0,00 | TR | 0,00 |
| | Titolo 3 | Spese per incremento attività finanziarie | | RS | 0,00 | PR | 0,00 | R | 0,00 | 0,00 | EP | 0,00 |
| | | CP | 0,00 | PC | 0,00 | I | 0,00 | ECP | 0,00 | 0,00 | EC | 0,00 |
| | | CS | 0,00 | TP | 0,00 | FPV | 0,00 | | 0,00 | 0,00 | TR | 0,00 |
| | Titolo 4 | Rimborso Prestiti | | RS | 0,00 | PR | 0,00 | R | 0,00 | 0,00 | EP | 0,00 |
| | | CP | 0,00 | PC | 0,00 | I | 0,00 | ECP | 0,00 | 0,00 | EC | 0,00 |
| | | CS | 0,00 | TP | 0,00 | FPV | 0,00 | | 0,00 | 0,00 | TR | 0,00 |
| | Totale programma | 04 Reti e altri servizi di pubblica utilità | | RS | 0,00 | PR | 0,00 | R | 0,00 | 0,00 | EP | 0,00 |
| | | CP | 0,00 | PC | 0,00 | I | 0,00 | ECP | 0,00 | 0,00 | EC | 0,00 |
| | | CS | 0,00 | TP | 0,00 | FPV | 0,00 | | 0,00 | 0,00 | TR | 0,00 |
| | TOTALE MISSIONE 14 | Sviluppo economico e competitività | | RS | 0,00 | PR | 0,00 | R | 0,00 | 0,00 | EP | 0,00 |
| | | CP | 0,00 | PC | 0,00 | I | 0,00 | ECP | 0,00 | 0,00 | EC | 0,00 |
| | | CS | 0,00 | TP | 0,00 | FPV | 0,00 | | 0,00 | 0,00 | TR | 0,00 |
| | MISSIONE 15 | Politiche per il lavoro e la formazione professionale | | | | | | | | | | |
| | 15 - 01 | Programma 01 Servizi per lo sviluppo del mercato del lavoro | | | | | | | | | | |
| | Titolo 1 | Spese correnti | | RS | 0,00 | PR | 0,00 | R | 0,00 | 0,00 | EP | 0,00 |
| | | CP | 0,00 | PC | 0,00 | I | 0,00 | ECP | 0,00 | 0,00 | EC | 0,00 |
| | | CS | 0,00 | TP | 0,00 | FPV | 0,00 | | 0,00 | 0,00 | TR | 0,00 |
| | Titolo 2 | Spese in conto capitale | | RS | 0,00 | PR | 0,00 | R | 0,00 | 0,00 | EP | 0,00 |
| | | CP | 0,00 | PC | 0,00 | I | 0,00 | ECP | 0,00 | 0,00 | EC | 0,00 |

| | CS | TP | FPV | TR | EP | EC | TR |
|---|----|---------|----------|----|---------|----|------|
| Titolo 3 Spese per incremento attività finanziarie | | | | | | | |
| | RS | 0,00 PR | 0,00 R | | 0,00 EP | | 0,00 |
| | CP | 0,00 PC | 0,00 I | | 0,00 EC | | 0,00 |
| | CS | 0,00 TP | 0,00 FPV | | 0,00 TR | | 0,00 |
| Titolo 4 Rimborso Prestiti | | | | | | | |
| | RS | 0,00 PR | 0,00 R | | 0,00 EP | | 0,00 |
| | CP | 0,00 PC | 0,00 I | | 0,00 EC | | 0,00 |
| | CS | 0,00 TP | 0,00 FPV | | 0,00 TR | | 0,00 |
| Totale programma 01 Servizi per lo sviluppo del mercato del lavoro | | | | | | | |
| | RS | 0,00 PR | 0,00 R | | 0,00 EP | | 0,00 |
| | CP | 0,00 PC | 0,00 I | | 0,00 EC | | 0,00 |
| | CS | 0,00 TP | 0,00 FPV | | 0,00 TR | | 0,00 |
| 15 - 02 Programma 02 Formazione professionale | | | | | | | |
| Titolo 1 Spese correnti | | | | | | | |
| | RS | 0,00 PR | 0,00 R | | 0,00 EP | | 0,00 |
| | CP | 0,00 PC | 0,00 I | | 0,00 EC | | 0,00 |
| | CS | 0,00 TP | 0,00 FPV | | 0,00 TR | | 0,00 |
| Titolo 2 Spese in conto capitale | | | | | | | |
| | RS | 0,00 PR | 0,00 R | | 0,00 EP | | 0,00 |
| | CP | 0,00 PC | 0,00 I | | 0,00 EC | | 0,00 |
| | CS | 0,00 TP | 0,00 FPV | | 0,00 TR | | 0,00 |
| Titolo 3 Spese per incremento attività finanziarie | | | | | | | |
| | RS | 0,00 PR | 0,00 R | | 0,00 EP | | 0,00 |
| | CP | 0,00 PC | 0,00 I | | 0,00 EC | | 0,00 |
| | CS | 0,00 TP | 0,00 FPV | | 0,00 TR | | 0,00 |
| Titolo 4 Rimborso Prestiti | | | | | | | |
| | RS | 0,00 PR | 0,00 R | | 0,00 EP | | 0,00 |
| | CP | 0,00 PC | 0,00 I | | 0,00 EC | | 0,00 |
| | CS | 0,00 TP | 0,00 FPV | | 0,00 TR | | 0,00 |
| Totale programma 02 Formazione professionale | | | | | | | |
| | RS | 0,00 PR | 0,00 R | | 0,00 EP | | 0,00 |
| | CP | 0,00 PC | 0,00 I | | 0,00 EC | | 0,00 |
| | CS | 0,00 TP | 0,00 FPV | | 0,00 TR | | 0,00 |
| 15 - 03 Programma 03 Sostegno all'occupazione | | | | | | | |
| Titolo 1 Spese correnti | | | | | | | |
| | RS | 0,00 PR | 0,00 R | | 0,00 EP | | 0,00 |
| | CP | 0,00 PC | 0,00 I | | 0,00 EC | | 0,00 |
| | CS | 0,00 TP | 0,00 FPV | | 0,00 TR | | 0,00 |
| Titolo 2 Spese in conto capitale | | | | | | | |
| | RS | 0,00 PR | 0,00 R | | 0,00 EP | | 0,00 |
| | CP | 0,00 PC | 0,00 I | | 0,00 EC | | 0,00 |
| | CS | 0,00 TP | 0,00 FPV | | 0,00 TR | | 0,00 |
| Titolo 3 Spese per incremento attività finanziarie | | | | | | | |
| | RS | 0,00 PR | 0,00 R | | 0,00 EP | | 0,00 |
| | CP | 0,00 PC | 0,00 I | | 0,00 EC | | 0,00 |
| | CS | 0,00 TP | 0,00 FPV | | 0,00 TR | | 0,00 |
| Titolo 4 Rimborso Prestiti | | | | | | | |
| | RS | 0,00 PR | 0,00 R | | 0,00 EP | | 0,00 |

| | | | | | | | | | | | | |
|--|--|---|----|------|----|------|-----|------|------|------|----|------|
| | | | CP | 0,00 | PC | 0,00 | I | 0,00 | ECP | 0,00 | EC | 0,00 |
| | | | CS | 0,00 | TP | 0,00 | FPV | 0,00 | | | TR | 0,00 |
| Totale programma | 03 | Sostegno all'occupazione | RS | 0,00 | PR | 0,00 | R | 0,00 | 0,00 | 0,00 | EP | 0,00 |
| | | | CP | 0,00 | PC | 0,00 | I | 0,00 | ECP | 0,00 | EC | 0,00 |
| | | | CS | 0,00 | TP | 0,00 | FPV | 0,00 | | 0,00 | TR | 0,00 |
| TOTALE MISSIONE 15 | Politiche per il lavoro e la formazione professionale | | RS | 0,00 | PR | 0,00 | R | 0,00 | 0,00 | 0,00 | EP | 0,00 |
| | | | CP | 0,00 | PC | 0,00 | I | 0,00 | ECP | 0,00 | EC | 0,00 |
| | | | CS | 0,00 | TP | 0,00 | FPV | 0,00 | | 0,00 | TR | 0,00 |
| MISSIONE 16 Agricoltura, politiche agroalimentari e pesca | | | | | | | | | | | | |
| 16 - 01 Programma 01 Sviluppo del settore agricolo e del sistema agroalimentare | | | | | | | | | | | | |
| | Titolo 1 | Spese correnti | RS | 0,00 | PR | 0,00 | R | 0,00 | 0,00 | 0,00 | EP | 0,00 |
| | | | CP | 0,00 | PC | 0,00 | I | 0,00 | ECP | 0,00 | EC | 0,00 |
| | | | CS | 0,00 | TP | 0,00 | FPV | 0,00 | | 0,00 | TR | 0,00 |
| | Titolo 2 | Spese in conto capitale | RS | 0,00 | PR | 0,00 | R | 0,00 | 0,00 | 0,00 | EP | 0,00 |
| | | | CP | 0,00 | PC | 0,00 | I | 0,00 | ECP | 0,00 | EC | 0,00 |
| | | | CS | 0,00 | TP | 0,00 | FPV | 0,00 | | 0,00 | TR | 0,00 |
| | Titolo 3 | Spese per incremento attività finanziarie | RS | 0,00 | PR | 0,00 | R | 0,00 | 0,00 | 0,00 | EP | 0,00 |
| | | | CP | 0,00 | PC | 0,00 | I | 0,00 | ECP | 0,00 | EC | 0,00 |
| | | | CS | 0,00 | TP | 0,00 | FPV | 0,00 | | 0,00 | TR | 0,00 |
| | Titolo 4 | Rimborso Prestiti | RS | 0,00 | PR | 0,00 | R | 0,00 | 0,00 | 0,00 | EP | 0,00 |
| | | | CP | 0,00 | PC | 0,00 | I | 0,00 | ECP | 0,00 | EC | 0,00 |
| | | | CS | 0,00 | TP | 0,00 | FPV | 0,00 | | 0,00 | TR | 0,00 |
| Totale programma | 01 | Sviluppo del settore agricolo e del sistema agroalimentare | RS | 0,00 | PR | 0,00 | R | 0,00 | 0,00 | 0,00 | EP | 0,00 |
| | | | CP | 0,00 | PC | 0,00 | I | 0,00 | ECP | 0,00 | EC | 0,00 |
| | | | CS | 0,00 | TP | 0,00 | FPV | 0,00 | | 0,00 | TR | 0,00 |
| 16 - 02 Programma 02 Caccia e pesca | | | | | | | | | | | | |
| | Titolo 1 | Spese correnti | RS | 0,00 | PR | 0,00 | R | 0,00 | 0,00 | 0,00 | EP | 0,00 |
| | | | CP | 0,00 | PC | 0,00 | I | 0,00 | ECP | 0,00 | EC | 0,00 |
| | | | CS | 0,00 | TP | 0,00 | FPV | 0,00 | | 0,00 | TR | 0,00 |
| | Titolo 2 | Spese in conto capitale | RS | 0,00 | PR | 0,00 | R | 0,00 | 0,00 | 0,00 | EP | 0,00 |
| | | | CP | 0,00 | PC | 0,00 | I | 0,00 | ECP | 0,00 | EC | 0,00 |
| | | | CS | 0,00 | TP | 0,00 | FPV | 0,00 | | 0,00 | TR | 0,00 |
| | Titolo 3 | Spese per incremento attività finanziarie | RS | 0,00 | PR | 0,00 | R | 0,00 | 0,00 | 0,00 | EP | 0,00 |
| | | | CP | 0,00 | PC | 0,00 | I | 0,00 | ECP | 0,00 | EC | 0,00 |
| | | | CS | 0,00 | TP | 0,00 | FPV | 0,00 | | 0,00 | TR | 0,00 |
| | Titolo 4 | Rimborso Prestiti | RS | 0,00 | PR | 0,00 | R | 0,00 | 0,00 | 0,00 | EP | 0,00 |
| | | | CP | 0,00 | PC | 0,00 | I | 0,00 | ECP | 0,00 | EC | 0,00 |
| | | | CS | 0,00 | TP | 0,00 | FPV | 0,00 | | 0,00 | TR | 0,00 |
| Totale programma | 02 | Caccia e pesca | RS | 0,00 | PR | 0,00 | R | 0,00 | 0,00 | 0,00 | EP | 0,00 |
| | | | CP | 0,00 | PC | 0,00 | I | 0,00 | ECP | 0,00 | EC | 0,00 |
| | | | CS | 0,00 | TP | 0,00 | FPV | 0,00 | | 0,00 | TR | 0,00 |

| | | | | | | | | | | | | |
|---------------------------|-----------|---|---|------|------|------|------|------|------|------|------|------|
| Totale programma | 02 | Caccia e pesca | RS | 0,00 | PR | 0,00 | R | 0,00 | ECP | 0,00 | EP | 0,00 |
| | | | CP | 0,00 | PC | 0,00 | I | 0,00 | | 0,00 | EC | 0,00 |
| | | | CS | 0,00 | TP | 0,00 | FPV | 0,00 | | 0,00 | TR | 0,00 |
| TOTALE MISSIONE 16 | | Agricoltura, politiche agroalimentari e pesca | RS | 0,00 | PR | 0,00 | R | 0,00 | ECP | 0,00 | EP | 0,00 |
| | | | CP | 0,00 | PC | 0,00 | I | 0,00 | | 0,00 | EC | 0,00 |
| | | | CS | 0,00 | TP | 0,00 | FPV | 0,00 | | 0,00 | TR | 0,00 |
| MISSIONE 17 | | Energia e diversificazione delle fonti energetiche | | | | | | | | | | |
| 17 - 01 | Programma | 01 | Fonti energetiche | | | | | | | | | |
| | Titolo 1 | | Spese correnti | RS | 0,00 | PR | 0,00 | R | 0,00 | ECP | 0,00 | 0,00 |
| | | | | CP | 0,00 | PC | 0,00 | I | 0,00 | | EC | 0,00 |
| | | | | CS | 0,00 | TP | 0,00 | FPV | 0,00 | | TR | 0,00 |
| | Titolo 2 | | Spese in conto capitale | RS | 0,00 | PR | 0,00 | R | 0,00 | ECP | 0,00 | 0,00 |
| | | | | CP | 0,00 | PC | 0,00 | I | 0,00 | | EC | 0,00 |
| | | | | CS | 0,00 | TP | 0,00 | FPV | 0,00 | | TR | 0,00 |
| | Titolo 3 | | Spese per incremento attività finanziarie | RS | 0,00 | PR | 0,00 | R | 0,00 | ECP | 0,00 | 0,00 |
| | | | | CP | 0,00 | PC | 0,00 | I | 0,00 | | EC | 0,00 |
| | | | | CS | 0,00 | TP | 0,00 | FPV | 0,00 | | TR | 0,00 |
| | Titolo 4 | | Rimborso Prestiti | RS | 0,00 | PR | 0,00 | R | 0,00 | ECP | 0,00 | 0,00 |
| | | | | CP | 0,00 | PC | 0,00 | I | 0,00 | | EC | 0,00 |
| | | | | CS | 0,00 | TP | 0,00 | FPV | 0,00 | | TR | 0,00 |
| Totale programma | 01 | Fonti energetiche | RS | 0,00 | PR | 0,00 | R | 0,00 | ECP | 0,00 | EP | 0,00 |
| | | | CP | 0,00 | PC | 0,00 | I | 0,00 | | 0,00 | EC | 0,00 |
| | | | CS | 0,00 | TP | 0,00 | FPV | 0,00 | | 0,00 | TR | 0,00 |
| TOTALE MISSIONE 17 | | Energia e diversificazione delle fonti energetiche | RS | 0,00 | PR | 0,00 | R | 0,00 | ECP | 0,00 | EP | 0,00 |
| | | | CP | 0,00 | PC | 0,00 | I | 0,00 | | 0,00 | EC | 0,00 |
| | | | CS | 0,00 | TP | 0,00 | FPV | 0,00 | | 0,00 | TR | 0,00 |
| MISSIONE 18 | | Relazioni con le altre autonomie territoriali e locali | | | | | | | | | | |
| 18 - 01 | Programma | 01 | Relazioni finanziarie con le altre autonomie territoriali | | | | | | | | | |
| | Titolo 1 | | Spese correnti | RS | 0,00 | PR | 0,00 | R | 0,00 | ECP | 0,00 | 0,00 |
| | | | | CP | 0,00 | PC | 0,00 | I | 0,00 | | EC | 0,00 |
| | | | | CS | 0,00 | TP | 0,00 | FPV | 0,00 | | TR | 0,00 |
| | Titolo 2 | | Spese in conto capitale | RS | 0,00 | PR | 0,00 | R | 0,00 | ECP | 0,00 | 0,00 |
| | | | | CP | 0,00 | PC | 0,00 | I | 0,00 | | EC | 0,00 |
| | | | | CS | 0,00 | TP | 0,00 | FPV | 0,00 | | TR | 0,00 |
| | Titolo 3 | | Spese per incremento attività finanziarie | RS | 0,00 | PR | 0,00 | R | 0,00 | ECP | 0,00 | 0,00 |
| | | | | CP | 0,00 | PC | 0,00 | I | 0,00 | | EC | 0,00 |
| | | | | CS | 0,00 | TP | 0,00 | FPV | 0,00 | | TR | 0,00 |
| | Titolo 4 | | Rimborso Prestiti | RS | 0,00 | PR | 0,00 | R | 0,00 | ECP | 0,00 | 0,00 |
| | | | | CP | 0,00 | PC | 0,00 | I | 0,00 | | EC | 0,00 |

| | | | | | | | | | | | | | |
|--|--|---|----|-----------|----|--|------|-----|--|------|--|----|------|
| | | | CS | 0,00 | TP | | 0,00 | FPV | | 0,00 | | TR | 0,00 |
| Totale programma | 01 Relazioni finanziarie con le altre autonomie territoriali | | RS | 0,00 | PR | | 0,00 | R | | 0,00 | | EP | 0,00 |
| | | | CP | 0,00 | PC | | 0,00 | I | | 0,00 | | EC | 0,00 |
| | | | CS | 0,00 | TP | | 0,00 | FPV | | 0,00 | | TR | 0,00 |
| TOTALE MISSIONE 18 | Relazioni con le altre autonomie territoriali e locali | | RS | 0,00 | PR | | 0,00 | R | | 0,00 | | EP | 0,00 |
| | | | CP | 0,00 | PC | | 0,00 | I | | 0,00 | | EC | 0,00 |
| | | | CS | 0,00 | TP | | 0,00 | FPV | | 0,00 | | TR | 0,00 |
| MISSIONE 19 Relazioni internazionali e Cooperazione allo sviluppo | | | | | | | | | | | | | |
| 19 - 01 | Programma 01 Relazioni internazionali e Cooperazione allo sviluppo | | | | | | | | | | | | |
| | Titolo 1 | Spese correnti | RS | 0,00 | PR | | 0,00 | R | | 0,00 | | EP | 0,00 |
| | | | CP | 0,00 | PC | | 0,00 | I | | 0,00 | | EC | 0,00 |
| | | | CS | 0,00 | TP | | 0,00 | FPV | | 0,00 | | TR | 0,00 |
| | Titolo 2 | Spese in conto capitale | RS | 0,00 | PR | | 0,00 | R | | 0,00 | | EP | 0,00 |
| | | | CP | 0,00 | PC | | 0,00 | I | | 0,00 | | EC | 0,00 |
| | | | CS | 0,00 | TP | | 0,00 | FPV | | 0,00 | | TR | 0,00 |
| | Titolo 3 | Spese per incremento attività finanziarie | RS | 0,00 | PR | | 0,00 | R | | 0,00 | | EP | 0,00 |
| | | | CP | 0,00 | PC | | 0,00 | I | | 0,00 | | EC | 0,00 |
| | | | CS | 0,00 | TP | | 0,00 | FPV | | 0,00 | | TR | 0,00 |
| | Titolo 4 | Rimborso Prestiti | RS | 0,00 | PR | | 0,00 | R | | 0,00 | | EP | 0,00 |
| | | | CP | 0,00 | PC | | 0,00 | I | | 0,00 | | EC | 0,00 |
| | | | CS | 0,00 | TP | | 0,00 | FPV | | 0,00 | | TR | 0,00 |
| Totale programma | 01 Relazioni internazionali e Cooperazione allo sviluppo | | RS | 0,00 | PR | | 0,00 | R | | 0,00 | | EP | 0,00 |
| | | | CP | 0,00 | PC | | 0,00 | I | | 0,00 | | EC | 0,00 |
| | | | CS | 0,00 | TP | | 0,00 | FPV | | 0,00 | | TR | 0,00 |
| TOTALE MISSIONE 19 | Relazioni internazionali | | RS | 0,00 | PR | | 0,00 | R | | 0,00 | | EP | 0,00 |
| | | | CP | 0,00 | PC | | 0,00 | I | | 0,00 | | EC | 0,00 |
| | | | CS | 0,00 | TP | | 0,00 | FPV | | 0,00 | | TR | 0,00 |
| MISSIONE 20 Fondi e accantonamenti | | | | | | | | | | | | | |
| 20 - 01 | Programma 01 Fondo di riserva | | | | | | | | | | | | |
| | Titolo 1 | Spese correnti | RS | 0,00 | PR | | 0,00 | R | | 0,00 | | EP | 0,00 |
| | | | CP | 12.293,20 | PC | | 0,00 | I | | 0,00 | | EC | 0,00 |
| | | | CS | 12.293,20 | TP | | 0,00 | FPV | | 0,00 | | TR | 0,00 |
| | Titolo 2 | Spese in conto capitale | RS | 0,00 | PR | | 0,00 | R | | 0,00 | | EP | 0,00 |
| | | | CP | 0,00 | PC | | 0,00 | I | | 0,00 | | EC | 0,00 |
| | | | CS | 0,00 | TP | | 0,00 | FPV | | 0,00 | | TR | 0,00 |
| Totale programma | 01 Fondo di riserva | | RS | 0,00 | PR | | 0,00 | R | | 0,00 | | EP | 0,00 |
| | | | CP | 12.293,20 | PC | | 0,00 | I | | 0,00 | | EC | 0,00 |
| | | | CS | 12.293,20 | TP | | 0,00 | FPV | | 0,00 | | TR | 0,00 |

| | | | | | | | | | | | | |
|------------------------------------|--------------------------------|--|--|-----------|----------|----|----------|-----------|-----------|------|----|----------|
| Titolo 1 | Spese correnti | | | RS | 0,00 | PR | 0,00 | R | 0,00 | 0,00 | EP | 0,00 |
| | | | CP | 0,00 | PC | | I | 0,00 | 0,00 | ECP | EC | 0,00 |
| | | | CS | 0,00 | TP | | FPV | 0,00 | 0,00 | | TR | 0,00 |
| Titolo 2 | Spese in conto capitale | | | RS | 0,00 | PR | 0,00 | R | 0,00 | 0,00 | EP | 0,00 |
| | | | CP | 0,00 | PC | | I | 0,00 | 0,00 | ECP | EC | 0,00 |
| | | | CS | 0,00 | TP | | FPV | 0,00 | 0,00 | | TR | 0,00 |
| Totale programma | 02 | Fondo crediti di dubbia esigibilità | RS | 0,00 | PR | | R | 0,00 | 0,00 | 0,00 | EP | 0,00 |
| | | | CP | 0,00 | PC | | I | 0,00 | 0,00 | ECP | EC | 0,00 |
| | | | CS | 0,00 | TP | | FPV | 0,00 | 0,00 | | TR | 0,00 |
| 20 - 03 | Programma | 03 Altri fondi | | | | | | | | | | |
| Titolo 1 | Spese correnti | | | RS | 0,00 | PR | 0,00 | R | 0,00 | 0,00 | EP | 0,00 |
| | | | CP | 0,00 | PC | | I | 0,00 | 0,00 | ECP | EC | 0,00 |
| | | | CS | 0,00 | TP | | FPV | 0,00 | 0,00 | | TR | 0,00 |
| Titolo 2 | Spese in conto capitale | | | RS | 0,00 | PR | 0,00 | R | 0,00 | 0,00 | EP | 0,00 |
| | | | CP | 0,00 | PC | | I | 0,00 | 0,00 | ECP | EC | 0,00 |
| | | | CS | 0,00 | TP | | FPV | 0,00 | 0,00 | | TR | 0,00 |
| Titolo 4 | Rimborso Prestiti | | | RS | 0,00 | PR | 0,00 | R | 0,00 | 0,00 | EP | 0,00 |
| | | | CP | 0,00 | PC | | I | 0,00 | 0,00 | ECP | EC | 0,00 |
| | | | CS | 0,00 | TP | | FPV | 0,00 | 0,00 | | TR | 0,00 |
| Totale programma | 03 | Altri fondi | RS | 0,00 | PR | | R | 0,00 | 0,00 | 0,00 | EP | 0,00 |
| | | | CP | 0,00 | PC | | I | 0,00 | 0,00 | ECP | EC | 0,00 |
| | | | CS | 0,00 | TP | | FPV | 0,00 | 0,00 | | TR | 0,00 |
| TOTALE MISSIONE 20 | Fondi e accantonamenti | | | RS | 0,00 | PR | 0,00 | R | 0,00 | 0,00 | EP | 0,00 |
| | | | CP | 12.293,20 | PC | | I | 0,00 | 0,00 | ECP | EC | 0,00 |
| | | | CS | 12.293,20 | TP | | FPV | 0,00 | 0,00 | | TR | 0,00 |
| MISSIONE 50 Debito pubblico | | | | | | | | | | | | |
| 50 - 01 | Programma | 01 | Quota interessi ammortamento mutui e prestiti obbligazionari | | | | | | | | | |
| Titolo 1 | Spese correnti | | | RS | 0,00 | PR | 0,00 | R | 0,00 | 0,00 | EP | 0,00 |
| | | | CP | 0,00 | PC | | I | 0,00 | 0,00 | ECP | EC | 0,00 |
| | | | CS | 0,00 | TP | | FPV | 0,00 | 0,00 | | TR | 0,00 |
| Totale programma | 01 | Quota interessi ammortamento mutui e prestiti obbligazionari | RS | 0,00 | PR | | R | 0,00 | 0,00 | 0,00 | EP | 0,00 |
| | | | CP | 0,00 | PC | | I | 0,00 | 0,00 | ECP | EC | 0,00 |
| | | | CS | 0,00 | TP | | FPV | 0,00 | 0,00 | | TR | 0,00 |
| 50 - 02 | Programma | 02 | Quota capitale ammortamento mutui e prestiti obbligazionari | | | | | | | | | |
| Titolo 4 | Rimborso Prestiti | | | RS | 4.035,97 | PR | 4.035,97 | R | 4.035,97 | 0,00 | EP | 0,00 |
| | | | CP | 26.948,13 | PC | | I | 22.794,00 | 26.903,92 | ECP | EC | 4.109,92 |
| | | | CS | 30.984,10 | TP | | FPV | 26.829,97 | 0,00 | | TR | 4.109,92 |

| | | | | | | | | | | | | |
|------------------|----|----------------|--------------|------------------|----|-----------|----|-----------|-----|-----------|----|----------|
| Totale programma | 02 | Quota capitale | ammortamento | mutui e prestiti | RS | 4.035,97 | PR | 4.035,97 | R | 0,00 | EP | 0,00 |
| | | obbligazioni | | | CP | 26.948,13 | PC | 22.794,00 | I | 26.903,92 | EC | 4.109,92 |
| | | | | | CS | 30.984,10 | TP | 26.829,97 | FPV | 0,00 | TR | 4.109,92 |

| | | | | | | | | | | | | |
|---------------------------|--|------------------------|--|--|----|-----------|----|-----------|-----|-----------|----|----------|
| TOTALE MISSIONE 50 | | Debito pubblico | | | RS | 4.035,97 | PR | 4.035,97 | R | 0,00 | EP | 0,00 |
| | | | | | CP | 26.948,13 | PC | 22.794,00 | I | 26.903,92 | EC | 4.109,92 |
| | | | | | CS | 30.984,10 | TP | 26.829,97 | FPV | 0,00 | TR | 4.109,92 |

MISSIONE 60 Anticipazioni finanziarie

| | | | | | | | | | | | | | |
|---------|-----------|----|---|----------|----------------|----|------|----|------|-----|------|----|------|
| 60 - 01 | Programma | 01 | Restituzione anticipazione di tesoreria | | | | | | | | | | |
| | | | | Titolo 1 | Spese correnti | RS | 0,00 | PR | 0,00 | R | 0,00 | EP | 0,00 |
| | | | | | | CP | 0,00 | PC | 0,00 | I | 0,00 | EC | 0,00 |
| | | | | | | CS | 0,00 | TP | 0,00 | FPV | 0,00 | TR | 0,00 |

| | | | | | | | | | | | | | |
|--|--|--|--|----------|--|----|------------|----|-----------|-----|------------|----|------------|
| | | | | Titolo 5 | Chiusura Anticipazioni ricevute da istituto tesoreria/cassiere | RS | 97.576,71 | PR | 0,00 | R | 0,00 | EP | 97.576,71 |
| | | | | | | CP | 168.412,00 | PC | 93.252,87 | I | 166.308,61 | EC | 73.055,74 |
| | | | | | | CS | 265.988,71 | TP | 93.252,87 | FPV | 0,00 | TR | 170.692,45 |

| | | | | | | | | | | | | | | |
|--|--|--|--|------------------|----|---|----|------------|----|-----------|-----|------------|----|------------|
| | | | | Totale programma | 01 | Restituzione anticipazione di tesoreria | RS | 97.576,71 | PR | 0,00 | R | 0,00 | EP | 97.576,71 |
| | | | | | | | CP | 168.412,00 | PC | 93.252,87 | I | 166.308,61 | EC | 73.055,74 |
| | | | | | | | CS | 265.988,71 | TP | 93.252,87 | FPV | 0,00 | TR | 170.692,45 |

| | | | | | | | | | | | | |
|---------------------------|--|----------------------------------|--|--|----|------------|----|-----------|-----|------------|----|------------|
| TOTALE MISSIONE 60 | | Anticipazioni finanziarie | | | RS | 97.576,71 | PR | 0,00 | R | 0,00 | EP | 97.576,71 |
| | | | | | CP | 168.412,00 | PC | 93.252,87 | I | 166.308,61 | EC | 73.055,74 |
| | | | | | CS | 265.988,71 | TP | 93.252,87 | FPV | 0,00 | TR | 170.692,45 |

MISSIONE 99 Servizi per conto terzi

| | | | | | | | | | | | | | |
|---------|-----------|----|---|----------|--|----|------------|----|------------|-----|------------|----|----------|
| 99 - 01 | Programma | 01 | Servizi per conto terzi e Partite di giro | | | | | | | | | | |
| | | | | Titolo 7 | Uscite per conto terzi e partite di giro | RS | 0,00 | PR | 0,00 | R | 0,00 | EP | 0,00 |
| | | | | | | CP | 322.000,00 | PC | 152.854,10 | I | 156.043,80 | EC | 3.189,70 |
| | | | | | | CS | 322.000,00 | TP | 152.854,10 | FPV | 0,00 | TR | 3.189,70 |

| | | | | | | | | | | | | | | |
|--|--|--|--|------------------|----|---|----|------------|----|------------|-----|------------|----|----------|
| | | | | Totale programma | 01 | Servizi per conto terzi e Partite di giro | RS | 0,00 | PR | 0,00 | R | 0,00 | EP | 0,00 |
| | | | | | | | CP | 322.000,00 | PC | 152.854,10 | I | 156.043,80 | EC | 3.189,70 |
| | | | | | | | CS | 322.000,00 | TP | 152.854,10 | FPV | 0,00 | TR | 3.189,70 |

| | | | | | | | | | | | | | |
|---------|-----------|----|--|----------|--|----|------|----|------|-----|------|----|------|
| 99 - 02 | Programma | 02 | Anticipazioni per il finanziamento del SSN | | | | | | | | | | |
| | | | | Titolo 7 | Uscite per conto terzi e partite di giro | RS | 0,00 | PR | 0,00 | R | 0,00 | EP | 0,00 |
| | | | | | | CP | 0,00 | PC | 0,00 | I | 0,00 | EC | 0,00 |
| | | | | | | CS | 0,00 | TP | 0,00 | FPV | 0,00 | TR | 0,00 |

| | | | | | | | | | | | | | | |
|--|--|--|--|------------------|----|--|----|------|----|------|-----|------|----|------|
| | | | | Totale programma | 02 | Anticipazioni per il finanziamento del SSN | RS | 0,00 | PR | 0,00 | R | 0,00 | EP | 0,00 |
| | | | | | | | CP | 0,00 | PC | 0,00 | I | 0,00 | EC | 0,00 |
| | | | | | | | CS | 0,00 | TP | 0,00 | FPV | 0,00 | TR | 0,00 |

| | | | | | | | | | | | | |
|---------------------------|--|--------------------------------|--|--|----|------------|----|------------|-----|------------|----|----------|
| TOTALE MISSIONE 99 | | Servizi per conto terzi | | | RS | 0,00 | PR | 0,00 | R | 0,00 | EP | 0,00 |
| | | | | | CP | 322.000,00 | PC | 152.854,10 | I | 156.043,80 | EC | 3.189,70 |
| | | | | | CS | 322.000,00 | TP | 152.854,10 | FPV | 0,00 | TR | 3.189,70 |

| | | | | | | | | | | | | |
|------------------------------|--|--|--|--|----|--------------|----|------------|---|--------------|----|------------|
| TOTALE DELLE MISSIONI | | | | | | | | | | | | |
| | | | | | RS | 592.543,02 | PR | 335.520,68 | R | -1.832,81 | EP | 255.189,53 |
| | | | | | CP | 1.662.419,49 | PC | 916.540,36 | I | 1.279.033,01 | EC | 362.492,65 |
| | | | | | | | | | | | | |

CS

2.254.962,51 TP

1.252.061,04 FPV

18.083,44

TR

617.682,18

TOTALE GENERALE DELLE SPESE

| RS | 592.543,02 | PR | 335.520,68 | R | -1.692,81 | EP | 255.189,53 |
|----|--------------|----|--------------|-----|--------------|----|------------|
| CP | 1.662.419,49 | PC | 916.540,36 | I | 1.279.033,01 | EC | 362.492,65 |
| CS | 2.254.962,51 | TP | 1.252.061,04 | FPV | 18.083,44 | TR | 617.682,18 |

- 1) Indicare l'ammontare complessivo derivante dal riaccertamento dei residui (l'importo dei debiti definitivamente cancellati dalle scritture). Non riguarda il riaccertamento di impegni di competenza dell'esercizio cui si riferisce il rendiconto. In sede di riaccertamento dei residui non può essere effettuata una rettifica in aumento dei residui passivi se non nei casi espressamente consentiti (Principio contabile applicato della contabilità finanziaria 9.1 di cui all'Allegato n. 4-2). Le rettifiche in aumento sono indicate con il segno "+", le rettifiche in riduzione sono indicate con il segno "-".
- 2) Indicare gli impegni imputati contabilmente all'esercizio cui il rendiconto si riferisce al netto dei debiti che, in occasione del riaccertamento ordinario dei residui effettuato ai sensi dell'articolo 3, comma 4, risultassero non esigibili e reimputati agli esercizi in cui le obbligazioni risultano esigibili.
- 3) Indicare l'importo corrispondente agli impegni imputati agli esercizi successivi finanziati con il fondo pluriennale vincolato

LE PRINCIPALI VOCI DEL CONTO DI BILANCIO (COMPRESA CLASSIFICAZIONE DELLE ENTRATE E DELLE SPESE)

Dal 2015 Regioni ed Enti locali sono stati chiamati all'armonizzazione contabile applicando il D.Lgs 118/2011, seppure con gradualità, essendo la nuova contabilità affiancata alla precedente con finalità conoscitive, come stabilisce il recente D.Lgs 126/2014. È stato un cambiamento molto importante, che si colloca nell'ambito del percorso di attuazione del federalismo fiscale ed è finalizzato - appunto - ad armonizzare il bilancio delle diverse amministrazioni pubbliche, con l'obiettivo di favorire il migliore consolidamento dei conti pubblici nazionali rendendo omogenei i criteri di classificazione delle entrate e delle spese, adottando un'impostazione coerente con le regole di livello europeo.

Ne consegue anche un progressivo e significativo miglioramento della qualità e della trasparenza nella produzione dei dati e delle statistiche di finanza pubblica, nonché una più efficace rappresentazione della situazione economico-finanziaria degli enti della pubblica amministrazione, anche per assicurare la verifica dei vincoli europei. Del resto, proprio la legge 196/2009, recante "La legge di contabilità e finanza pubblica", nella prospettiva di un riordino della contabilità pubblica, ha previsto che "le amministrazioni pubbliche concorrono al perseguimento degli obiettivi di finanza pubblica sulla base dei principi fondamentali dell'armonizzazione dei bilanci pubblici e del coordinamento della finanza pubblica, e ne condividono le conseguenti responsabilità".

Il nuovo ordinamento contabile ha inciso in modo rilevante sulle logiche di contabilizzazione (basti pensare alla nuova "competenza finanziaria potenziata"), sulle classificazioni delle entrate e delle spese, sui principi contabili, sugli schemi di bilancio, sugli strumenti di programmazione nonché sul piano dei conti da utilizzare.

In particolare, la classificazione delle entrate e delle spese è un profilo di estrema importanza nella direzione dell'armonizzazione contabile, essendo strutturata in modo analogo con le altre amministrazioni del settore pubblico e in coerenza con la classificazione COFOG (Classification Of Function Of Government), che costituisce la tassonomia internazionale della spesa pubblica per funzione secondo il Sistema dei Conti Europei SEC95. Quest'ultima è una classificazione delle funzioni di governo, articolata su tre livelli gerarchici (rispettivamente denominati Divisioni, Gruppi e Classi), per consentire, tra l'altro, una valutazione omogenea delle attività delle pubbliche amministrazioni svolte dai diversi paesi appartenenti all'Unione europea.

Strettamente correlato alla nuova classificazione adottata dal D.Lgs 118/2011, poi, è il piano dei conti integrato, che specifica ulteriormente l'articolazione, introducendo più livelli di analisi (cinque) che garantiscono un progressivo approfondimento.

Si tratta di un'articolazione rigida (nel sistema attualmente vigente, infatti, l'Ente aveva la possibilità di modulare esclusivamente le "risorse" dell'entrata), che ora viene integralmente vincolante, non essendo possibile intervenire in alcun modo. È mantenuto, inoltre, (prima del livello gestionale) il medesimo numero di livelli di articolazioni strutturali prima dei capitoli, corrispondenti a tre per le entrate e quattro per le spese, seppure derivanti dall'applicazione di criteri diversi nell'introduzione della tassonomia ora accolta. Ancora, con riferimento alla spesa, è confermata l'impostazione matriciale, che permette di offrire, in modo combinato, una "lettura" legata a diversi punti di vista, corrispondenti sia all'aspetto teleologico (in precedenza le funzioni, ora le missioni e i programmi), sia alla natura dei fattori produttivi acquisiti (in precedenza gli interventi di spesa, ora i macro aggregati).

La strutturazione individuata corrisponde invece a logiche diverse di classificazione delle entrate e delle spese, in quanto l'impostazione accolta è strettamente legata alla tassonomia europea, risultando omogenea per le Regioni e gli Enti locali (precedentemente, invece, il modello accolto era profondamente diverso per le differenti tipologie di ente). Un elemento di forte innovatività, poi, è il livello corrispondente all'unità di voto, con cui è individuato l'aggregato dell'autorizzatorietà del bilancio, in funzione dell'approvazione da parte dell'organo consigliare. In precedenza, la collocazione avveniva al livello analitico degli "interventi" e delle "risorse" mentre, in prospettiva, il livello a cui è legata formalmente la decisione dell'organo di indirizzo è tendenzialmente più aggregato e ampio. Tale scelta ha anche riflessi gestionali, contenendo l'esigenza di adottare variazioni di bilancio in funzione delle necessità sopravvenute nel corso dell'esercizio di riferimento. La nuova classificazione accolta risulta comunque diversa, al fine di superare alcuni limiti della precedente impostazione.

Per quanto riguarda le Entrate analizzando la nuova classificazione definita, strutturalmente simile alla precedente, sulla base della versione aggiornata dell'articolo 165 del D.Lgs. 267/2000 le entrate si suddividono in titoli (fonte di provenienza) e tipologie (natura nell'ambito di ciascuna fonte di provenienza). Ai fini della gestione, quindi nell'ambito del piano esecutivo di gestione, le tipologie, poi, sono suddivise in categorie (oggetto dell'entrata nell'ambito della tipologia di appartenenza), in capitoli ed eventualmente in articoli. È interessante segnalare che, nell'ambito di ciascun categoria, deve essere data separata e distinta evidenza delle eventuali quote di entrata non ricorrente, secondo una logica più volte utilizzata dalla magistratura contabile per effettuare le proprie valutazioni in ordine alla sussistenza degli equilibri di bilancio negli enti analizzati. In proposito, è chiarito che in ogni caso sono da considerarsi non ricorrenti le entrate riguardanti: a) donazioni, sanatorie, abusi edilizi e sanzioni; b) condoni; c) gettiti derivanti dalla lotta all'evasione tributaria; d) entrate per eventi calamitosi; e) alienazione di immobilizzazioni; f) le accensioni di prestiti; g) i contributi agli investimenti, a meno che non siano espressamente definitivi "continuativi" dal provvedimento o dalla norma che ne autorizza l'erogazione. Titoli Osservando la classificazione per titoli si nota, al di là delle variazioni di denominazione, come la nuova articolazione (rispetto alla precedente) individui due aggregati in più, attraverso l'ulteriore suddivisione del Titolo IV e del Titolo V. Il precedente titolo IV (relativo alle "Entrate derivanti da alienazioni, da trasferimenti di capitale e da riscossioni di crediti") è, infatti, distinto in "Entrate in conto capitale" e in "Entrate da riduzione di attività finanziarie", per evidenziare queste ultime, relative per esempio alla dismissione di partecipazioni societarie o alla contabilizzazione dei mutui della Cassa DD.PP. Il precedente titolo V ("Entrate derivanti da

accensione di prestiti"), invece, è distinto in "Accensione prestiti" e "Anticipazioni da istituto tesoriere/cassiere", con l'obiettivo di dare migliore evidenza a una posta che non costituisce indebitamento in quanto semplicemente finalizzata a fronteggiare transitorie tensioni di liquidità degli Enti locali. Tipologie È molto importante sottolineare che il livello di articolazione successivo, rappresentato dalle tipologie, costituisce l'unità di voto del Consiglio cui è correlata la funzione autorizzatoria che, conseguentemente, è selezionata a un livello decisamente più aggregato rispetto alla situazione prevalente. Nel nuovo modello, le tipologie assumono una configurazione tendenzialmente aggregata, come emerge considerando che, per esempio nell'ambito del Titolo I, le tipologie sono costituite dalle imposte tasse e proventi assimilati, dalle partecipazioni di tributi, dai Fondi perequativi da amministrazioni centrali e dai Fondi perequativi dalla Regione o Provincia autonoma. Categorie A livello gestionale, poi, le categorie articolano ulteriormente le tipologie in modo più analitico, per rappresentare un quadro informativo di maggiore dettaglio; esse, per esempio, sono rappresentate (per la tipologia delle imposte tasse e proventi assimilati) dall'imposta municipale propria, dall'imposta comunale sugli immobili, dall'addizionale comunale Irpef, dall'imposta sulle assicurazioni RC auto. Come anticipato le articolazioni descritte si correlano al piano dei conti integrato, seppure in modo diverso per i primi due titoli rispetto agli altri, considerando che, per questi ultimi, la correlazione è effettuata a un livello tendenzialmente più aggregato.

PRINCIPALI VARIAZIONI ALLE PREVISIONI FINANZIARIE

Stato di accertamento e di riscossione delle entrate

La capacità di spesa di un ente è strettamente legata alla capacità di entrata, dalla capacità, cioè, di reperire risorse ordinarie e straordinarie da impiegare nel portare a termine i propri programmi di spesa.

Più è alto l'indice di accertamento delle entrate, più l'ente ha la possibilità di finanziare tutti i programmi che intende realizzare; diversamente, un modesto indice di accertamento comporta una contrazione della potestà decisionale che determina la necessità di indicare priorità e, quindi, di soddisfare solo parzialmente gli obiettivi politici.

Altro indice di grande importanza è quello relativo al grado di riscossione delle entrate, che non influisce sull'equilibrio del bilancio ma solo sulla disponibilità di cassa: una bassa percentuale di riscossioni rappresenta una sofferenza del margine di tesoreria e comporta la necessità di rallentare le operazioni di pagamento o, nella peggiore delle ipotesi, la richiesta di una anticipazione di cassa con ulteriori oneri finanziari per l'Ente.

Altre informazioni aggiuntive

In allegato stampa degli indicatori delle entrate.

**Piano degli indicatori di bilancio
Indicatori sintetici
Rendiconto esercizio 2017**

| TIPOLOGIA INDICATORE | | DEFINIZIONE | VALORE INDICATORE 2017 (percentuale) |
|----------------------|--|---|---|
| 1 | Rigidità strutturale di bilancio | | |
| 1.1 | Incidenza spese rigide (ripiano disavanzo, personale e debito) su entrate correnti | [ripiano disavanzo a carico dell'esercizio + Impegni (Macroaggregati 1.1 "Redditi di lavoro dipendente" + pdc 1.02.01.01.000 "IRAP" – FPV entrata concernente il Macroaggregato 1.1 + FPV personale in uscita 1.1 + 1.7 "Interessi passivi" + Titolo 4 Rimborso prestiti)] / (Accertamenti primi tre titoli Entrate) | 39,32 % |
| 2 | Entrate correnti | | |
| 2.1 | Incidenza degli accertamenti di parte corrente sulle previsioni iniziali di parte corrente | Totale accertamenti primi tre titoli di entrata dei primi tre titoli delle Entrate / Stanziamenti iniziali di competenza | 90,58 % |
| 2.2 | Incidenza degli accertamenti di parte corrente sulle previsioni definitive di parte corrente | Totale accertamenti primi tre titoli di entrata dei primi tre titoli delle Entrate / Stanziamenti definitivi di competenza | 87,86 % |
| 2.3 | Incidenza degli accertamenti delle entrate proprie sulle previsioni iniziali di parte corrente | Totale accertamenti (pdc E.1.01.00.00.000 "Tributi" – "Compartecipazioni di tributi" E.1.01.04.00.000 + E.3.00.00.00.000 "Entrate extratributarie") / Stanziamenti iniziali di competenza dei primi tre titoli delle Entrate | 0,77 % |
| 2.4 | Incidenza degli accertamenti delle entrate proprie sulle previsioni definitive di parte corrente | Totale accertamenti (pdc E.1.01.00.00.000 "Tributi" – "Compartecipazioni di tributi" E.1.01.04.00.000 + E.3.00.00.00.000 "Entrate extratributarie") / Stanziamenti definitivi di competenza dei primi tre titoli delle Entrate | 0,74 % |
| 2.5 | Incidenza degli incassi correnti sulle previsioni iniziali di parte corrente | Totale incassi c/competenza e c/residui dei primi tre titoli di entrata / Stanziamenti iniziali di cassa dei primi tre titoli delle Entrate | 61,30 % |
| 2.6 | Incidenza degli incassi correnti sulle previsioni definitive di parte corrente | Totale incassi c/competenza e c/residui primi tre titoli di entrata / Stanziamenti definitivi di cassa dei primi tre titoli delle Entrate | 54,63 % |
| 2.7 | Incidenza degli incassi delle entrate proprie sulle previsioni iniziali di parte corrente | Totale incassi c/competenza e c/residui (pdc E.1.01.00.00.000 "Tributi" – "Compartecipazioni di tributi" E.1.01.04.00.000 + E.3.00.00.00.000 "Entrate extratributarie") / Stanziamenti iniziali di cassa dei primi tre titoli delle Entrate | 0,50 % |
| 2.8 | Incidenza degli incassi delle entrate proprie sulle previsioni definitive di parte corrente | Totale incassi c/competenza e c/residui (pdc E.1.01.00.00.000 "Tributi" – "Compartecipazioni di tributi" E.1.01.04.00.000 + E.3.00.00.00.000 "Entrate extratributarie") / Stanziamenti definitivi di cassa dei primi tre titoli delle Entrate | 0,45 % |

| | | | |
|--|--|---|----------------|
| 3 Anticipazioni dell'Istituto tesoriere | | | |
| 3.1 | Utilizzo medio Anticipazioni di tesoreria | Somatoria degli utilizzi giornalieri delle anticipazioni nell'esercizio / (365 x max previsto dalla norma) | 0,00 % |
| 3.2 | Anticipazione chiuse solo contabilmente | Anticipazione di tesoreria all'inizio dell'esercizio successivo / max previsto dalla norma | 0,00 % |
| 4 Spese di personale | | | |
| 4.1 | Incidenza della spesa di personale sulla spesa corrente | Impegni (Macroaggregato 1.1 "Redditi di lavoro dipendente" + pdc 1.02.01.01.000 "RAP" + FPV personale in uscita 1.1 – FPV personale in entrata concernente il Macroaggregato 1.1) / (Impegni Spesa corrente – FCDE corrente + FPV concernente il Macroaggregato 1.1 – FPV di entrata concernente il Macroaggregato 1.1) | 39,80 % |
| 4.2 | Incidenza del salario accessorio ed incentivante rispetto al totale della spesa di personale. Indica il peso delle componenti afferenti la contrattazione decentrata dell'ente rispetto al totale dei redditi da lavoro | Impegni (pdc 1.01.01.004 + 1.01.01.008 "indennità e altri compensi al personale a tempo indeterminato e determinato" + pdc 1.01.01.003 + 1.01.01.007 "straordinario al personale a tempo indeterminato e determinato" + FPV in uscita concernente il Macroaggregato 1.1 – FPV di entrata concernente il Macroaggregato 1.1) / Impegni (Macroaggregato 1.1 "Redditi di lavoro dipendente" + pdc U.1.02.01.01.000 "RAP" + FPV in uscita concernente il Macroaggregato 1.1 – FPV in entrata concernente il Macroaggregato 1.1) | 2,00 % |
| 4.3 | Incidenza spesa personale flessibile rispetto al totale della spesa di personale. Indica come gli enti soddisfano le proprie esigenze di risorse umane, mixando le varie alternative contrattuali più rigide (personale dipendente) o meno rigide (forme di lavoro flessibile) | Impegni (pdc U.1.03.02.010.000 "Consulenze" + pdc U.1.03.02.12.000 "lavoro flessibile/SUI/lavoro interinale" + pdc U.1.03.02.11.000 "Prestazioni professionali e specialistiche") / Impegni (Macroaggregato 1.1 "Redditi di lavoro dipendente" + pdc U.1.02.01.01.000 "RAP" + FPV in uscita concernente il Macroaggregato 1.1 – FPV in entrata concernente il Macroaggregato 1.1) | 16,94 % |

| | | | |
|--|--|--|---------|
| 4.4 | Spesa di personale procacite (Indicatore di equilibrio dimensionale in valore assoluto) | Impegni (Macroaggregato 1.1 "Redditi di lavoro dipendente" + pdc 1.02.01.01.000 "IRAP" + FPV personale in uscita 1.1 – FPV personale in entrata concernente il Macroaggregato 1.1) / popolazione residente al 1° gennaio (al 1° gennaio dell'esercizio di riferimento o, se non disponibile, al 1° gennaio dell'ultimo anno disponibile) | 0,00 |
| 5 Esternalizzazione dei servizi | | | |
| 5.1 | Indicatore di esternalizzazione dei servizi | (pdc U.1.03.02.15.000 "Contratti di servizio pubblico" + pdc U.1.04.03.01.000 "Trasferimenti correnti a imprese controllate" + pdc U.1.04.03.02.000 "Trasferimenti correnti a altre imprese partecipate") / totale spese Titolo I | 22,63 % |
| 6 Interessi passivi | | | |
| 6.1 | Incidenza degli interessi passivi sulle entrate correnti | Impegni Macroaggregato 1.7 "Interessi passivi" / Accertamenti primi tre titoli delle Entrate ("Entrate correnti") | 0,00 % |
| 6.2 | Incidenza degli interessi passivi sulle anticipazioni sul totale della spesa per interessi passivi | Impegni voce del pdc U.1.07.06.04.000 "Interessi passivi su anticipazioni di tesoreria" / Impegni Macroaggregato 1.7 "Interessi passivi" | 0,00 % |
| 6.3 | Incidenza interessi di mora sul totale della spesa per interessi passivi | Impegni voce del pdc U.1.07.06.02.000 "Interessi di mora" / Impegni Macroaggregato 1.7 "Interessi passivi" | 0,00 % |
| 7 Investimenti | | | |
| 7.1 | Incidenza investimenti sul totale della spesa corrente e in conto capitale | Impegni (Macroaggregato 2.2 "Investimenti fissi lordi e acquisto di terreni" + Macroaggregato 2.3 "Contributi agli investimenti") / totale Impegni Tit. I + II | 9,21 % |
| 7.2 | Investimenti diretti procacite (in valore assoluto) | Impegni per Macroaggregato 2.2 "Investimenti fissi lordi e acquisto di terreni" / popolazione residente al 1° gennaio (al 1° gennaio dell'esercizio di riferimento o, se non disponibile, al 1° gennaio dell'ultimo anno disponibile) | 0,00 |
| 7.3 | Contributi agli investimenti procacite (in valore assoluto) | Impegni per Macroaggregato 2.3 "Contributi agli investimenti" / popolazione residente (al 1° gennaio dell'esercizio di riferimento o, se non disponibile, al 1° gennaio dell'ultimo anno disponibile) | 0,00 |

| | | | |
|------------------------------|---|---|-----------------|
| 7.4 | Investimenti complessivi procapite (in valore assoluto) | Impegni per Macroaggregati 2.2 "Investimenti fissi lordi e acquisto di terreni" e 2.3 "Contributi agli investimenti" / popolazione residente (al 1° gennaio dell'esercizio di riferimento o, se non disponibile, al 1° gennaio dell'ultimo anno disponibile) | 0,00 |
| 7.5 | Quota investimenti complessivi finanziati dal risparmio corrente | Margine corrente di competenza/[Impegni + relativi FPV (Macroaggregato 2.2 "Investimenti fissi lordi e acquisto di terreni" + Macroaggregato 2.3 "Contributi agli investimenti")](9) | 97,92 % |
| 7.6 | Quota investimenti complessivi finanziati dal saldo positivo delle partite finanziarie | Saldo positivo delle partite finanziarie /Impegni + relativi FPV (Macroaggregato 2.2 "Investimenti fissi lordi e acquisto di terreni" + Macroaggregato 2.3 "Contributi agli investimenti")](9) | 0,00 % |
| 7.7 | Quota investimenti complessivi finanziati da debito | Accertamenti (Titolo 6"Accensione prestiti" - Categoria 6.02.02 "Anticipazioni" - Categoria 6.03.03 "Accensione prestiti a seguito di escussione di garanzie" - Accensioni di prestiti da negoziazioni) / [Impegni + relativi FPV (Macroaggregato 2.2 "Investimenti fissi lordi e acquisto di terreni" + Macroaggregato 2.3 "Contributi agli investimenti")](9) | 0,00 % |
| 8 Analisi dei residui | | | |
| 8.1 | Incidenza nuovi residui passivi di parte corrente su stock residui passivi correnti | Totale residui passivi titolo 1 di competenza dell'esercizio / Totale residui passivi titolo 1 al 31 dicembre | 62,09 % |
| 8.2 | Incidenza nuovi residui passivi in c/capitale su stock residui passivi in conto capitale al 31 dicembre | Totale residui passivi titolo 2 di competenza dell'esercizio/ Totale residui titolo 2 al 31 dicembre | 89,95 % |
| 8.3 | Incidenza nuovi residui passivi per incremento attività finanziarie su stock residui passivi per incremento attività finanziarie al 31 dicembre | Totale residui passivi titolo 3 di competenza dell'esercizio / Totale residui passivi titolo 3 al 31 dicembre | 0,00 % |
| 8.4 | Incidenza nuovi residui attivi di parte corrente su stock residui attivi di parte corrente | Totale residui attivi titoli 1, 2, 3 di competenza dell'esercizio / Totale residui attivi titoli 1, 2 e 3 al 31 dicembre | 17,84 % |
| 8.5 | Incidenza nuovi residui attivi in c/capitale su stock residui attivi in c/capitale | Totale residui attivi titolo 4 di competenza dell'esercizio / Totale residui attivi titolo 4 al 31 dicembre | 100,00 % |

| + Incidenza nuovi residui attivi per riduzione di attività finanziarie su stock residui attivi per riduzione di attività finanziarie | Totale residui attivi titolo 5 di competenza dell'esercizio / Totale residui attivi titolo 5 al 31 dicembre | 0,00 % |
|--|---|---------|
| 9 Smaltimento debiti non finanziari | | |
| 9.1 Smaltimento debiti commerciali nati nell'esercizio | Pagamenti di competenza (Macroaggregati 1.3 "Acquisto di beni e servizi" + 2.2 "Investimenti fissi lordi e acquisto di terreni") / Impegni di competenza (Macroaggregati 1.3 "Acquisto di beni e servizi" + 2.2 "Investimenti fissi lordi e acquisto di terreni") | 53,06 % |
| 9.2 Smaltimento debiti commerciali nati negli esercizi precedenti | Pagamenti c/residui (Macroaggregati 1.3 "Acquisto di beni e servizi" + 2.2 "Investimenti fissi lordi e acquisto di terreni") / stock residui al 1° gennaio (Macroaggregati 1.3 "Acquisto di beni e servizi" + 2.2 "Investimenti fissi lordi e acquisto di terreni") | 79,82 % |
| 9.3 Smaltimento debiti verso altre amministrazioni pubbliche nati nell'esercizio | Pagamenti di competenza [Trasferimenti correnti a Amministrazioni Pubbliche (U.1.04.01.00.000) + Trasferimenti di tributi (U.1.05.00.00.000) + Fondi perequativi (U.1.06.00.00.000) + Contributi agli investimenti a Amministrazioni pubbliche (U.2.03.01.00.000) + Altri trasferimenti in conto capitale (U.2.04.01.00.000 + U.2.04.11.00.000 + U.2.04.16.00.000 + U.2.04.21.00.000)] / Impegni di competenza [Trasferimenti correnti a Amministrazioni Pubbliche (U.1.04.01.00.000) + Trasferimenti di tributi (U.1.05.00.00.000) + Fondi perequativi (U.1.06.00.00.000) + Contributi agli investimenti a Amministrazioni pubbliche (U.2.03.01.00.000) + Altri trasferimenti in conto capitale (U.2.04.01.00.000 + U.2.04.11.00.000 + U.2.04.16.00.000 + U.2.04.21.00.000)] | 0,00 % |

| | | |
|---|--|--------|
| 9.4 Smaltimento debiti verso altre amministrazioni pubbliche nati negli esercizi precedenti | Pagamenti in c/residui [Trasferimenti correnti a Amministrazioni Pubbliche (U.1.04.01.00.000) + Trasferimenti di tributi (U.1.05.00.00.000) + Fondi perequativi (U.1.06.00.00.000) + Contributi agli investimenti a Amministrazioni pubbliche (U.2.03.01.00.000) + Altri trasferimenti in conto capitale (U.2.04.01.00.000 + U.2.04.11.00.000 + U.2.04.16.00.000 + U.2.04.21.00.000)] / stock residui al 1° gennaio [Trasferimenti correnti a Amministrazioni Pubbliche (U.1.04.01.00.000) + Trasferimenti di tributi (U.1.05.00.00.000) + Fondi perequativi (U.1.06.00.00.000) + Contributi agli investimenti a Amministrazioni pubbliche (U.2.03.01.00.000) + Altri trasferimenti in conto capitale (U.2.04.01.00.000 + U.2.04.11.00.000 + U.2.04.16.00.000 + U.2.04.21.00.000)] | 0,00 % |
| 9.5 Indicatore annuale di tempestività dei pagamenti (di cui al comma 1, dell'articolo 9, DPCM del 22 settembre 2014) | Giorni effettivi intercorrenti tra la data di scadenza della fattura o richiesta equivalente di pagamento e la data di pagamento ai fornitori moltiplicata per l'importo dovuto, rapportata alla somma degli importi pagati nel periodo di riferimento | 0,00 |
| 10 Debiti finanziari | | |
| 10.1 Incidenza estinzioni anticipate debiti finanziari | Impegni per estinzioni anticipate / Debito da finanziamento al 31 dicembre anno precedente (2) | 0,00 % |
| 10.2 Incidenza estinzioni ordinarie debiti finanziari | (Totale impegni Titolo 4 della spesa – Impegni estinzioni anticipate) / Debito da finanziamento al 31 dicembre anno precedente (2) | 0,00 % |

| | | | |
|---|--|---|----------|
| 10.3 | Sostenibilità debiti finanziari | [Impegni (Totale 1.7 "Interessi passivi" – "Interessi di mora" (U.1.07.06.02.000) – "Interessi per anticipazioni prestiti" (U.1.07.06.04.000) + Titolo 4 della spesa – estinzioni anticipate) – (Accertamenti Entrate categoria E.4.02.06.00.000 "Contributi agli investimenti direttamente destinati al rimborso di prestiti da amministrazioni pubbliche") + Trasferimenti in conto capitale per assunzione di debiti dell'amministrazione da parte di amministrazioni pubbliche (E.4.03.01.00.000) + Trasferimenti in conto capitale da parte di amministrazioni pubbliche per cancellazione di debiti dell'amministrazione (E.4.03.04.00.000)] / Accertamenti titoli 1, 2 e 3 | 2,89 % |
| 10.4 | Indebitamento procapite (in valore assoluto) | Debito di finanziamento al 31/12 (2) / popolazione residente (al 1° gennaio dell'esercizio di riferimento o, se non disponibile, al 1° gennaio dell'ultimo anno disponibile) | 0,00 |
| 11 Composizione dell'avanzo di amministrazione (4) | | | |
| 11.1 | Incidenza quota libera di parte corrente nell'avanzo | Quota libera di parte corrente dell'avanzo/Avanzo di amministrazione (5) | 100,00 % |
| 11.2 | Incidenza quota libera in c/capitale nell'avanzo | Quota libera in conto capitale dell'avanzo/Avanzo di amministrazione (6) | 0,00 % |
| 11.3 | Incidenza quota accantonata nell'avanzo | Quota accantonata dell'avanzo/Avanzo di amministrazione (7) | 0,00 % |
| 11.4 | Incidenza quota vincolata nell'avanzo | Quota vincolata dell'avanzo/Avanzo di amministrazione (8) | 0,00 % |
| 12 Disavanzo di amministrazione | | | |
| 12.1 | Quota disavanzo ripianato nell'esercizio | Disavanzo di amministrazione esercizio precedente – Disavanzo di amministrazione esercizio in corso / Totale Disavanzo esercizio precedente (3) | 0,00 % |
| 12.2 | Incremento del disavanzo rispetto all'esercizio precedente | Disavanzo di amministrazione esercizio in corso – Disavanzo di amministrazione esercizio precedente / Totale Disavanzo esercizio precedente (3) | 0,00 % |
| 12.3 | Sostenibilità patrimoniale del disavanzo | Totale disavanzo di amministrazione (3) / Patrimonio netto (1) | 0,00 % |
| 12.4 | Sostenibilità disavanzo effettivamente a carico dell'esercizio | Disavanzo iscritto in spesa del conto del bilancio / Accertamenti dei titoli 1, 2 e 3 delle entrate | 0,00 % |
| 13 Debiti fuori bilancio | | | |
| 13.1 | Debiti riconosciuti e finanziati | Importo Debiti fuori bilancio riconosciuti e finanziati / Totale impegni titolo I e titolo II | 0,00 % |

| | | | |
|---|--|---|---------|
| 13.2 | Debiti in corso di riconoscimento | Importo debiti fuori bilancio in corso di riconoscimento/Totale accertamento entrate dei titoli 1, 2 e 3 | 0,00 % |
| 13.3 | Debiti riconosciuti e in corso di finanziamento | importo Debiti fuori bilancio riconosciuti e in corso di finanziamento/Totale accertamento entrate dei titoli 1, 2 e 3 | 0,00 % |
| 14 Fondo pluriennale vincolato | | | |
| 14.1 | Utilizzo del FPV | (Fondo pluriennale vincolato corrente e capitale iscritto in entrata del bilancio - Quota del fondo pluriennale vincolato corrente e capitale non utilizzata nel corso dell'esercizio e rinviata agli esercizi successivi) / Fondo pluriennale vincolato corrente e capitale iscritto in entrata nel bilancio | 0,00 % |
| | | (Per il FPV riferirsi ai valori riportati nell'allegato del rendiconto concernente il FPV, totale delle colonne a) e c) | |
| 15 Partite di giro e conto terzi | | | |
| 15.1 | Incidenza partite di giro e conto terzi in entrata | Totale accertamenti Entrate per conto terzi e partite di giro / Totale accertamenti primi tre titoli delle entrate | 16,81 % |
| | | (al netto delle operazioni riguardanti la gestione della cassa vincolata) | |
| 15.2 | Incidenza partite di giro e conto terzi in uscita | Totale impegni Uscite per conto terzi e partite di giro / Totale impegni del titolo I della spesa | 18,48 % |
| | | (al netto delle operazioni riguardanti la gestione della cassa vincolata) | |

- (1) Il Patrimonio Netto è pari alla Lettera A) dello stato patrimoniale passivo. Gli enti locali delle Autonomie speciali che adottano il Dlgs 118/2011 a decorrere dal 2016 e gli enti locali con popolazione inferiore a 5.000 abitanti elaborano l'indicatore a decorrere dal 2017.
- (2) Il debito da finanziamento è pari alla Lettera D1 dello stato patrimoniale passivo. Gli enti locali delle Autonomie speciali che adottano il Dlgs 118/2011 a decorrere dal 2016 e gli enti locali con popolazione inferiore a 5.000 abitanti elaborano l'indicatore a decorrere dal 2017.
- (3) Indicatore da rappresentare solo in caso di disavanzo di amministrazione. Il disavanzo di amministrazione è pari alla lettera E dell'allegato al rendiconto riguardante il risultato di amministrazione dell'esercizio di riferimento.
- (4) Da compilare solo se la voce E, dell'allegato al rendiconto concernente il risultato di amministrazione è positivo o pari a 0.
- (5) La quota libera di parte corrente del risultato di amministrazione è pari alla voce E riportata nell'allegato a) al rendiconto. Il risultato di amministrazione è pari alla lettera A del predetto allegato a).
- (6) La quota libera in disavanzo del risultato di amministrazione è pari alla voce D riportata nell'allegato a) al rendiconto. Il risultato di amministrazione è pari alla lettera A del predetto allegato a).
- (7) La quota accantonata del risultato di amministrazione è pari alla voce B riportata nell'allegato a) al rendiconto. Il risultato di amministrazione è pari alla lettera A del predetto allegato a).
- (8) La quota vincolata del risultato di amministrazione è pari alla voce C riportata nell'allegato a) al rendiconto. Il risultato di amministrazione è pari alla lettera A riportata nel predetto allegato a).
- (9) Indicare al numeratore solo la quota del finanziamento destinata alla copertura di investimenti, e al denominatore escludere gli investimenti che, nell'esercizio, sono finanziati dal FPV.

**Piano degli indicatori di bilancio
Indicatori analitici concernenti la composizione delle entrate e l'effettiva capacità di riscossione
Rendiconto esercizio 2017**

| Titolo Tipologia | Denominazione | Composizione delle entrate (valori percentuali) | | | | Percentuale riscossione entrate | | | |
|---------------------|--|--|--|---------------------------------------|---|---|---|---|--|
| | | Previsioni iniziali competenza/ totale previsioni iniziali competenza | Previsioni definitive competenza/ totale previsioni definitive competenza | Accertamenti / Totale Accertamenti | % di riscossione prevista nel bilancio di previsione iniziale: Previsioni iniziali cassa / (previsioni iniziali competenza + residui) | % riscossione prevista nelle previsioni definitive: Previsioni definitive cassa / (previsioni definitive competenza + residui) | % riscossione complessiva: (Riscossioni c/comp + Riscossioni / c/residui) / (Accertamenti + residui definitivi iniziali) | % di riscossione dei crediti esigibili nell'esercizio: Riscossioni c/comp / Accertamenti di competenza | % di riscossione dei crediti esigibili negli esercizi precedenti: Riscossioni c/residui / residui definitivi iniziali |
| TITOLO 2: | Trasferimenti correnti | | | | | | | | |
| 20101 | Tipologia 101: Trasferimenti correnti da Amministrazioni pubbliche | 62,27 | 61,49 | 73,62 | 66,59 | 72,70 | 48,27 | 64,60 | 21,80 |
| 20102 | Tipologia 102: Trasferimenti correnti da Famiglie | 1,57 | 1,50 | 2,05 | 1,38 | 1,35 | 1,24 | 1,86 | 0,22 |
| 20000 | Totale TITOLO 2: Trasferimenti correnti | 63,84 | 62,99 | 75,67 | 67,97 | 74,05 | 49,50 | 66,46 | 22,03 |
| TITOLO 3: | Entrate extratributarie | | | | | | | | |
| 30100 | Tipologia 100: Vendita di beni e servizi e proventi derivanti dalla gestione dei beni | 0,09 | 0,09 | 0,04 | 0,06 | 0,07 | 0,04 | 0,04 | 0,03 |
| 30200 | Tipologia 200: Proventi derivanti dall'attività di controllo e repressione delle irregolarità e degli illeciti | 0,03 | 0,03 | 0,01 | 0,02 | 0,02 | 0,01 | 0,01 | 0,00 |
| 30500 | Tipologia 500: Rimborsi e altre entrate correnti | 0,31 | 0,42 | 0,60 | 0,23 | 0,31 | 0,37 | 0,56 | 0,05 |
| 30000 | Totale TITOLO 3: Entrate extratributarie | 0,44 | 0,54 | 0,65 | 0,32 | 0,40 | 0,41 | 0,61 | 0,08 |
| TITOLO 4: | Entrate in conto capitale | | | | | | | | |
| 40200 | Tipologia 200: Contributi agli investimenti | 4,96 | 6,49 | 4,84 | 3,37 | 4,47 | 2,13 | 3,45 | 0,00 |
| 40300 | Tipologia 300: Altri trasferimenti in conto capitale | 0,00 | 0,48 | 0,00 | 0,00 | 0,33 | 0,00 | 0,00 | 0,00 |
| 40000 | Totale TITOLO 4: Entrate in conto capitale | 4,96 | 6,97 | 4,84 | 3,37 | 4,80 | 2,13 | 3,45 | 0,00 |
| TITOLO 7: | Anticipazioni da Istituto tesoriere/cassiere | | | | | | | | |
| 70100 | Tipologia 100: Anticipazioni da Istituto tesoriere/cassiere | 10,57 | 10,13 | 6,01 | 7,18 | 6,98 | 3,72 | 6,01 | 0,00 |
| 70000 | Totale TITOLO 7: Anticipazioni da Istituto tesoriere/cassiere | 10,57 | 10,13 | 6,01 | 7,18 | 6,98 | 3,72 | 6,01 | 0,00 |
| TITOLO 9: | Entrate per conto terzi e partite di giro | | | | | | | | |
| 90100 | Tipologia 100: Entrate per partite di giro | 16,44 | 15,76 | 12,49 | 11,26 | 10,95 | 7,73 | 12,33 | 0,27 |
| 90200 | Tipologia 200: Entrate per conto terzi | 3,76 | 3,61 | 0,35 | 2,56 | 2,82 | 0,18 | 0,30 | 0,00 |
| 90000 | Totale TITOLO 9: Entrate per conto terzi e partite di giro | 20,20 | 19,37 | 12,83 | 13,82 | 13,77 | 7,91 | 12,63 | 0,27 |
| | TOTALE ENTRATE | 100,00 | 100,00 | 100,00 | 92,66 | 100,00 | 63,67 | 89,16 | 22,38 |

Analisi della spesa

La parte del bilancio relativa alla spesa è ordinata in missioni programmi titoli e macroaggregati secondo la natura della spesa e la sua destinazione economica.

Riguardo le spese correnti, gli impegni assunti dipendono quasi sempre dalla capacità dell'ente di acquisire tutti i necessari fattori produttivi per conseguire gli obiettivi prefissati. La valutazione del risultato della gestione riferita a questa componente del bilancio può quindi offrire un valido argomento sulla verifica della concretezza dell'azione amministrativa: comunque, bisogna prestare la dovuta attenzione ad alcune eccezioni: sono, infatti, allocati in tale componente del bilancio alcuni stanziamenti finanziati con entrate a "specifica destinazione", il cui eventuale minore accertamento produce una economia di spesa, e quindi una carenza di impegno solo apparente.

Riguardo le spese in c/capitale, la percentuale di realizzo (impegni) dipende spesso dal verificarsi o meno di fattori esterni: si pensi, ad esempio, ai lavori pubblici da realizzarsi mediante contributi dello Stato, della Regione o della Provincia: la mancata concessione di siffatti contributi determina, sempre in modo apparente, un basso grado di realizzazione degli investimenti rilevato in alcuni programmi. Quindi, in tali casi, per poter esprimere un giudizio di efficacia occorre considerare anche altri elementi.

Infine, sono da considerare le spese per movimenti di fondi che costituiscono l'elemento residuale dell'analisi; esse si compongono di due elementi ben distinti: le anticipazioni di cassa e il rimborso delle quote di capitale per l'ammortamento di mutui; quest'ultima voce non presenta alcun margine di discrezionalità, costituendo la diretta conseguenza di operazioni di indebitamento contratte negli esercizi precedenti, e pertanto essa incide nel risultato del programma solo dal punto di vista finanziario.

Altre informazioni aggiuntive

In allegato stampa degli indicatori delle spese.

Piano degli indicatori di bilancio
Indicatori analitici concernenti la composizione delle spese per missioni e programmi
Rendiconto esercizio 2017

| MISSIONI E PROGRAMMI | | COMPOSIZIONE DELLE SPESE PER MISSIONI E PROGRAMMI (dati in percentuali) | | | | | | | | | |
|--|----|--|---|---|---|---|--|--|--------------------|--|--|
| | | Previsioni iniziali | | | | Previsioni definitive | | | Dati di rendiconto | | |
| | | Incidenza Missioni/Programmi stanziamento/ totale previsioni missioni | di cui incidenza FPV: stanziamento FPV/ Previsione FPV totale | Incidenza Missioni/Programmi stanziamento/ totale previsioni missioni | di cui incidenza FPV: FPV/Previsione FPV totale | Incidenza Missione programma (Impegni + FPV) / Totale Impegni + Totale FPV) | di cui incidenza FPV: FPV / Totale FPV | di cui incidenza economie di spesa: Economie di competenza / Totale economie di competenza | | | |
| Missione 1: Servizi istituzionali, generali e di gestione | 1 | Organi istituzionali | 1,79 | 0,00 | 1,71 | 59,73 | 1,89 | 59,73 | 1,09 | | |
| | 2 | Segreteria generale | 5,26 | 0,00 | 5,99 | 0,00 | 6,62 | 3,75 | | | |
| | 3 | Gestione economica, finanziaria, programmazione, provveditorato | 10,45 | 0,00 | 10,12 | 0,00 | 11,99 | 0,00 | 3,48 | | |
| | 4 | Gestione delle entrate tributarie e servizi fiscali | 1,00 | 0,00 | 1,02 | 0,00 | 1,27 | 0,00 | 0,14 | | |
| | 5 | Gestione dei beni demaniali e patrimoniali | 4,02 | 0,00 | 3,80 | 0,00 | 4,03 | 0,00 | 3,01 | | |
| | 6 | Ufficio tecnico | 4,97 | 0,00 | 5,03 | 40,27 | 6,29 | 40,27 | 0,57 | | |
| | 7 | Elezioni e consultazioni popolari - Anagrafe e stato civile | 2,41 | 0,00 | 2,32 | 0,00 | 2,71 | 0,00 | 0,93 | | |
| | 11 | Altri servizi generali | 0,08 | 0,00 | 0,08 | 0,00 | 0,10 | 0,00 | 0,00 | | |
| | | TOTALE Missione 1: Servizi istituzionali, generali e di gestione | 29,98 | 0,00 | 30,09 | 100,00 | 34,91 | 100,00 | 12,97 | | |
| Missione 3: Ordine pubblico e sicurezza | 1 | Polizia locale e amministrativa | 6,22 | 0,00 | 6,00 | 0,00 | 7,24 | 0,00 | 1,62 | | |
| | | TOTALE Missione 3: Ordine pubblico e sicurezza | 6,22 | 0,00 | 6,00 | 0,00 | 7,24 | 0,00 | 1,62 | | |
| Missione 4: Istruzione e diritto allo studio | 2 | Altri ordini di istruzione | 0,13 | 0,00 | 0,12 | 0,00 | 0,13 | 0,00 | 0,08 | | |
| | 6 | Servizi ausiliari all'istruzione | 3,45 | 0,00 | 3,31 | 0,00 | 3,83 | 0,00 | 1,46 | | |
| | | TOTALE Missione 4: Istruzione e diritto allo studio | 3,58 | 0,00 | 3,43 | 0,00 | 3,96 | 0,00 | 1,54 | | |
| Missione 5: Tutela e valorizzazione dei beni e attività culturali | 2 | Attività culturali e interventi diversi nel settore culturale | 0,06 | 0,00 | 0,06 | 0,00 | 0,00 | 0,00 | 0,27 | | |
| | | TOTALE Missione 5: Tutela e valorizzazione dei beni e attività culturali | 0,06 | 0,00 | 0,06 | 0,00 | 0,00 | 0,00 | 0,27 | | |
| Missione 7: Turismo | 1 | Sviluppo e la valorizzazione del turismo | 0,19 | 0,00 | 0,18 | 0,00 | 0,23 | 0,00 | 0,00 | | |
| | | TOTALE Missione 7: Turismo | 0,19 | 0,00 | 0,18 | 0,00 | 0,23 | 0,00 | 0,00 | | |
| Missione 8: Assetto del territorio ed edilizia abitativa | 1 | Urbanistica e assetto del territorio | 2,48 | 0,00 | 2,47 | 0,00 | 2,79 | 0,00 | 1,33 | | |
| | 2 | Edilizia residenziale pubblica e locale e piani di edilizia economico-popolare | 0,09 | 0,00 | 0,08 | 0,00 | 0,11 | 0,00 | 0,00 | | |
| | | TOTALE Missione 8: Assetto del territorio ed edilizia abitativa | 2,57 | 0,00 | 2,55 | 0,00 | 2,89 | 0,00 | 1,33 | | |
| Missione 9: Sviluppo sostenibile e tutela del territorio e dell'ambiente | 3 | Rifiuti | 9,41 | 0,00 | 9,20 | 0,00 | 11,49 | 0,00 | 1,09 | | |
| | 4 | Servizio idrico integrato | 0,13 | 0,00 | 0,52 | 0,00 | 0,59 | 0,00 | 0,27 | | |
| | 5 | Aree protette, parchi naturali, protezione naturalistica e ionizzazione | 1,63 | 0,00 | 1,56 | 0,00 | 1,78 | 0,00 | 0,81 | | |
| | | TOTALE Missione 9: Sviluppo sostenibile e tutela del territorio e dell'ambiente | 11,17 | 0,00 | 11,29 | 0,00 | 13,86 | 0,00 | 2,16 | | |
| Missione 10: Trasporti e diritto alla mobilità | 5 | Viabilità e infrastrutture stradali | 10,29 | 0,00 | 9,77 | 0,00 | 6,67 | 0,00 | 20,82 | | |
| | | TOTALE Missione 10: Trasporti e diritto alla mobilità | 10,29 | 0,00 | 9,77 | 0,00 | 6,67 | 0,00 | 20,82 | | |
| Missione 11: Soccorso civile | 1 | Sistema di protezione civile | 2,07 | 0,00 | 4,74 | 0,00 | 3,29 | 0,00 | 9,90 | | |
| | | TOTALE Missione 11: Soccorso civile | 2,07 | 0,00 | 4,74 | 0,00 | 3,29 | 0,00 | 9,90 | | |
| Missione 12: Diritti sociali, politiche sociali e famiglia | 5 | Interventi per le famiglie | 0,63 | 0,00 | 0,00 | 0,00 | 0,00 | 0,00 | 0,00 | | |
| | 9 | Servizio necroscopico e cimiteriale | 0,03 | 0,00 | 0,03 | 0,00 | 0,03 | 0,00 | 0,00 | | |
| | | TOTALE Missione 12: Diritti sociali, politiche sociali e famiglia | 0,66 | 0,00 | 0,03 | 0,00 | 0,03 | 0,00 | 0,00 | | |

| | | | | | | | | | | |
|--|---|---|-------|------|-------|------|-------|------|------|-------|
| Missione 20: Fondi e accantonamenti | 1 | Fondo di riserva | 0,77 | 0,00 | 0,74 | 0,00 | 0,00 | 0,00 | 0,00 | 3,37 |
| TOTALE Missione 20: Fondi e accantonamenti | | | 0,77 | 0,00 | 0,74 | 0,00 | 0,00 | 0,00 | 0,00 | 3,37 |
| Missione 50: Debito pubblico | 2 | Quota capitale ammortamento mutui e prestiti obbligazionari | 1,68 | 0,00 | 1,62 | 0,00 | 2,07 | 0,00 | 0,01 | 0,01 |
| TOTALE Missione 50: Debito pubblico | | | 1,68 | 0,00 | 1,62 | 0,00 | 2,07 | 0,00 | 0,01 | 0,01 |
| Missione 60: Anticipazioni finanziarie | 1 | Restituzione anticipazione di tesoreria | 10,57 | 0,00 | 10,13 | 0,00 | 12,82 | 0,00 | 0,58 | 0,58 |
| TOTALE Missione 60: Anticipazioni finanziarie | | | 10,57 | 0,00 | 10,13 | 0,00 | 12,82 | 0,00 | 0,58 | 0,58 |
| Missione 99: Servizi per conto terzi | 1 | Servizi per conto terzi e Partite di giro | 20,20 | 0,00 | 19,37 | 0,00 | 12,03 | 0,00 | 0,00 | 45,43 |
| TOTALE Missione 99: Servizi per conto terzi | | | 20,20 | 0,00 | 19,37 | 0,00 | 12,03 | 0,00 | 0,00 | 45,43 |

**Piano degli indicatori di bilancio
Indicatori concernenti la capacità di pagare spese per missioni e programmi
Rendiconto esercizio 2017**

| MISSIONI E PROGRAMMI | | CAPACITÀ DI PAGARE SPESE NEL CORSO DELL'ESERCIZIO 2017 (dati percentuali) | | | | | Capacità di pagamento delle spese esigibili negli esercizi precedenti: Pagam. c/residui / residui definitivi iniziali | |
|--|--|---|---|---|--|--|--|------|
| | | Capacità di pagamento nel bilancio di previsione iniziale: Previsioni iniziali cassa / (residui) + previsioni iniziali competenza - FPV) | Capacità di pagamento nelle previsioni definitive: Previsioni definitive cassa / (residui) + previsioni definitive competenza - FPV) | Capacità di pagamenti a consumo: (Pagam. c/comp. + Pagam. c/residui) / (impegni + residui definitivi iniziali) | Capacità di pagamento delle spese nell'esercizio: Pagam. c/comp. / impegni | Capacità di pagamento delle spese esigibili negli esercizi precedenti: Pagam. c/residui / residui definitivi iniziali | | |
| Missione 1: Servizi istituzionali, generali e di gestione | 1 | Organi istituzionali | 1,75 | 1,71 | 0,80 | 0,41 | 1,65 | |
| | 2 | Segreteria generale | 3,99 | 4,61 | 3,97 | 5,54 | 0,57 | |
| | 3 | Gestione economica, finanziaria, programmazione, provveditorato | 8,55 | 8,44 | 7,99 | 10,78 | 1,97 | |
| | 4 | Gestione delle entrate tributarie e servizi fiscali | 0,76 | 0,78 | 0,87 | 1,24 | 0,09 | |
| | 5 | Gestione dei beni demaniali e patrimoniali | 4,32 | 4,18 | 3,54 | 5,12 | 0,84 | |
| | 6 | Ufficio tecnico | 3,85 | 3,97 | 3,94 | 5,37 | 0,00 | |
| | 7 | Elezioni e consultazioni popolari - Anagrafe e stato civile | 1,76 | 1,73 | 1,88 | 2,75 | 0,00 | |
| | 11 | Altri servizi generali | 0,06 | 0,06 | 0,06 | 0,09 | 0,00 | |
| | TOTALE Missione 1: Servizi istituzionali, generali e di gestione | | 25,04 | 25,47 | 23,05 | 28,99 | 10,25 | |
| | Missione 3: Ordine pubblico e sicurezza | 1 | Polizia locale e amministrativa | 8,05 | 7,90 | 4,89 | 7,06 | 0,20 |
| | | TOTALE Missione 3: Ordine pubblico e sicurezza | | 8,05 | 7,90 | 4,89 | 7,06 | 0,20 |
| Missione 4: Istruzione e diritto allo studio | 2 | Altri ordini di istruzione | 0,17 | 0,17 | 0,18 | 0,12 | 0,30 | |
| | 6 | Servizi ausiliari all'istruzione | 2,95 | 2,86 | 2,41 | 2,84 | 1,50 | |
| | TOTALE Missione 4: Istruzione e diritto allo studio | | 3,12 | 3,02 | 2,59 | 2,96 | 1,80 | |
| Missione 5: Tutela e valorizzazione dei beni e attività culturali | 2 | Attività culturali e interventi diversi nel settore culturale | 0,05 | 0,04 | 0,00 | 0,00 | 0,00 | |
| | TOTALE Missione 5: Tutela e valorizzazione dei beni e attività culturali | | 0,05 | 0,04 | 0,00 | 0,00 | 0,00 | |
| Missione 7: Turismo | 1 | Sviluppo e la valorizzazione del turismo | 0,14 | 0,13 | 0,00 | 0,00 | 0,00 | |
| | TOTALE Missione 7: Turismo | | 0,14 | 0,13 | 0,00 | 0,00 | 0,00 | |
| | 1 | Urbanistica e assetto del territorio | 2,36 | 2,33 | 1,41 | 1,82 | 0,51 | |
| Missione 8: Assetto del territorio ed edilizia abitativa | 2 | Edilizia residenziale pubblica e locale e piani di edilizia economico-popolare | 0,09 | 0,09 | 0,05 | 0,03 | 0,11 | |
| | TOTALE Missione 8: Assetto del territorio ed edilizia abitativa | | 2,46 | 2,43 | 1,46 | 1,85 | 0,62 | |
| | 3 | Rifiuti | 20,76 | 17,98 | 12,82 | 3,18 | 33,63 | |
| Missione 9: Sviluppo sostenibile e tutela del territorio e dell'ambiente | 4 | Servizio idrico integrato | 0,09 | 0,39 | 0,41 | 0,60 | 0,00 | |
| | 5 | Arete protette, parchi naturali, protezione naturalistica e forestazione | 1,26 | 1,23 | 0,34 | 0,38 | 0,25 | |
| | TOTALE Missione 9: Sviluppo sostenibile e tutela del territorio e dell'ambiente | | 22,10 | 19,59 | 13,57 | 4,15 | 33,89 | |
| Missione 10: Trasporti e diritto alla mobilità | 5 | Viabilità e infrastrutture stradali | 10,89 | 9,99 | 5,48 | 4,58 | 7,42 | |
| | TOTALE Missione 10: Trasporti e diritto alla mobilità | | 10,89 | 9,99 | 5,48 | 4,58 | 7,42 | |
| Missione 11: Soccorso civile | 1 | Sistema di protezione civile | 1,56 | 3,57 | 0,78 | 1,05 | 0,20 | |
| | TOTALE Missione 11: Soccorso civile | | 1,56 | 3,57 | 0,78 | 1,05 | 0,20 | |
| Missione 12: Diritti sociali, politiche sociali e famiglia | 5 | Interventi per le famiglie | 0,50 | 0,00 | 0,00 | 0,00 | 0,00 | |
| | 9 | Servizio necroscopico e cimiteriale | 0,44 | 0,43 | 0,50 | 0,00 | 1,56 | |
| | TOTALE Missione 12: Diritti sociali, politiche sociali e famiglia | | 0,95 | 0,43 | 0,50 | 0,00 | 1,56 | |
| Missione 20: Fondi e accantonamenti | 1 | Fondo di riserva | 0,70 | 0,55 | 0,00 | 0,00 | 0,00 | |
| | TOTALE Missione 20: Fondi e accantonamenti | | 0,70 | 0,55 | 0,00 | 0,00 | 0,00 | |
| Missione 50: Debito pubblico | | | | | | | | |

| | | | | | | | |
|--|---|---|-------|-------|------|-------|------|
| | 2 | Quota capitale ammortamento mutui e prestiti obbligazionari | 1,41 | 1,39 | 1,43 | 1,78 | 0,68 |
| | | TOTALE Missione 60: Debito pubblico | 1,41 | 1,39 | 1,43 | 1,78 | 0,68 |
| Missione 60: Anticipazioni finanziarie | 1 | Restituzione anticipazione di tesoreria | 12,17 | 11,89 | 4,98 | 7,29 | 0,00 |
| | | TOTALE Missione 60: Anticipazioni finanziarie | 12,17 | 11,89 | 4,98 | 7,29 | 0,00 |
| Missione 99: Servizi per conto terzi | 1 | Servizi per conto terzi e Partite di giro | 10,70 | 14,40 | 8,17 | 11,95 | 0,00 |
| | | TOTALE Missione 99: Servizi per conto terzi | 10,70 | 14,40 | 8,17 | 11,95 | 0,00 |

Piano degli indicatori di bilancio

Quadro sinottico rendiconto finanziario - Allegato n. 2

| Macro indicatore 1° livello | Nome indicatore | Calcolo indicatore | Fase di osservazione e unità di misura | Tempo di osservazione | Spiegazione indicatore | Note | |
|--|--|--|--|--|--|--|--|
| 1 Rigidità strutturale di bilancio | 1.1 Incidenza spesa fidej (ripiano disavanzo, personale e debito) su entrate correnti | In piano disavanzo a carico dell'esercizio + Impegni (Macroaggregati 1.1 "Redditi di lavoro dipendente" + [pdc U.1.02.01.01] "IRAP" - FPV entrata concernente il Macroaggregato 1.1 + FPV spesa concernente il Macroaggregato 1.1) + 1.7 "Interessi passivi" + Titolo 4 "Rimborso prestiti" | Impegni / Accertamenti (%) | Rendiconto | Incidenza spese fidej (personale e debito) su entrate correnti | | |
| | 2 Entrate correnti | 2.1 Incidenza degli accertamenti di parte corrente sulle previsioni iniziali di parte corrente | (Accertamenti primi tre titoli delle Entrate) / Totale accertamenti primi tre titoli di entrata Stanziam. iniziali di competenza dei primi tre titoli delle Entrate | Accertamenti / Stanziam. di competenza (%) | Rendiconto | Incidenza degli accertamenti di parte corrente sulle previsioni iniziali di parte corrente | |
| | | 2.2 Incidenza degli accertamenti di parte corrente sulle previsioni definitive di parte corrente | Totale accertamenti primi tre titoli di entrata / Stanziam. definitivi di competenza dei primi tre titoli delle Entrate | Accertamenti / Stanziam. di competenza (%) | Rendiconto | Incidenza degli accertamenti di parte corrente sulle previsioni definitive di parte corrente | |
| | 2.3 Incidenza degli accertamenti delle entrate proprie sulle previsioni iniziali di parte corrente | Totale accertamenti (pdc E.1.01.00.00.000 "Tributi" - Compartecipazioni di tributi" E.1.01.04.00.000 + E.3.00.00.00.000 "Entrate extratributarie") / Stanziam. iniziali di competenza dei primi tre titoli delle Entrate | Accertamenti / Stanziam. di competenza (%) | Rendiconto | Incidenza degli accertamenti delle entrate proprie sulle previsioni iniziali di parte corrente | | |
| | 2.4 Incidenza degli accertamenti delle entrate proprie sulle previsioni definitive di parte corrente | Totale accertamenti (pdc E.1.01.00.00.000 "Tributi" - "Compartecipazioni di tributi" E.1.01.04.00.000 + E.3.00.00.00.000 "Entrate extratributarie") / Stanziam. definitivi di competenza dei primi tre titoli delle Entrate | Accertamenti / Stanziam. di competenza (%) | Rendiconto | Incidenza degli accertamenti delle entrate proprie sulle previsioni definitive di parte corrente | | |
| | 2.5 Incidenza degli incassi correnti sulle previsioni iniziali di parte corrente | Totale incassi c/competenza e c/residui dei primi tre titoli di entrata / Stanziam. iniziali di competenza dei primi tre titoli delle Entrate | Incassi / stanziam. di cassa (%) | Rendiconto | Incidenza degli incassi correnti sulle previsioni iniziali di parte corrente | | |
| | 2.6 Incidenza degli incassi correnti sulle previsioni definitive di parte corrente | Totale incassi c/competenza e c/residui - primi tre titoli di entrata / Stanziam. definitivi di competenza dei primi tre titoli delle Entrate | Incassi / stanziam. di cassa (%) | Rendiconto | Incidenza degli incassi correnti sulle previsioni definitive di parte corrente | | |
| | 2.7 Incidenza degli incassi delle entrate proprie sulle previsioni iniziali di parte corrente | Totale incassi c/competenza e c/residui (pdc E.1.01.00.00.000 "Tributi" - "Compartecipazioni di tributi" E.1.01.04.00.000 + E.3.00.00.00.000 "Entrate extratributarie") / Stanziam. iniziali di competenza dei primi tre titoli delle Entrate | Incassi / stanziam. di cassa (%) | Rendiconto | Incidenza degli incassi delle entrate proprie sulle previsioni iniziali di parte corrente | | |
| | 2.8 Incidenza degli incassi delle entrate proprie sulle previsioni definitive di parte corrente | Totale incassi c/competenza e c/residui (pdc E.1.01.00.00.000 "Tributi" - "Compartecipazioni di tributi" E.1.01.04.00.000 + E.3.00.00.00.000 "Entrate extratributarie") / Stanziam. definitivi di competenza dei primi tre titoli delle Entrate | Incassi / stanziam. di cassa (%) | Rendiconto | Incidenza degli incassi delle entrate proprie sulle previsioni definitive di parte corrente | | |
| 3 Anticipazioni dell'istituto tesoriere | 3.1 Utilizzo medio | Sommatoria degli utilizzi giornalieri delle anticipazioni nell'esercizio (365 x max previsto dalla norma) | Incassi (%) | Rendiconto | Utilizzo medio giornaliero delle anticipazioni di tesoreria nel corso dell'esercizio rapportate al massimo valore di ricorso alle stesse consentite dalla normativa di riferimento | dati extracontabili | |
| | 3.2 Anticipazione chiuse solo contabilmente | Anticipazione di tesoreria all'inizio dell'esercizio successivo / max previsto dalla norma | Incassi (%) | Rendiconto | Livello delle anticipazioni rispetto a quanto previsto dalla normativa vigente (3/12 degli accertamenti dei primi tre titoli delle entrate del penultimo anno precedente) | | |
| 4 Spesa di personale | 4.1 Incidenza della spesa di personale sulla spesa corrente | (Macr. 1.1 + pdc 1.02.01.01 "IRAP" + FPV personale in uscita 1.1 - FPV personale in entrata concernente il Macr. 1.1) / (Titolo I della spesa - FCDE corrente + FPV macroaggr. 1.1 - FPV di entrata concernente il mac 1.1) | Impegno (%) | Rendiconto | Valutazione dell'incidenza della spesa di personale di competenza dell'anno rispetto al totale della spesa corrente. Entrambe le voci sono al netto del salario accessorio pagato nell'esercizio ma di competenza dell'esercizio precedente, e comprendono la quota di salario | | |

accesso di competenza dell'esercizio ma la cui erogazione avverrà nell'esercizio successivo.

| | | | | | |
|--|--|--|------------|---|--|
| 4.2 Incidenza del salario accessorio ed incentivante | (pdc 1.01.01.004 + 1.01.01.008 "Indennità e altri compensi al personale a tempo indeterminato e determinato" + pdc 1.01.01.003 + 1.01.01.007 "straordinario al personale a tempo indeterminato e determinato" + FPV in uscita concernente il Macroaggregato 1.1 - FPV di entrata concernente il Macroaggregato 1.1.) | Impegno (%) | Rendiconto | S | Indicizza del salario accessorio ed incentivante rispetto al totale della spesa di personale |
| 4.3 Incidenza della spesa per personale di contratto flessibile | (pdc U.1.03.02.010 "Consulenze" + pdc U.1.03.02.12 "lavoro flessibile(SUL lavoro interinale)" + pdc U.1.03.02.11 "Prestazioni professionali e specialistiche") | Impegno (%) | Rendiconto | S | Indica come gli enti soddisfano le proprie esigenze di risorse umane, mirando le varie alternative contrattuali più rigide (personale dipendente) o meno rigide (forme di lavoro flessibile) |
| 4.4 Redditi da lavoro procapite (Indicatore di equilibrio dimensionale) | (Macroaggregato 1.1 + pdc 1.02.01.01 "IRAP" - FPV di entrata concernente il Macroaggregato 1.1) + FPV spesa concernente il Macroaggregato 1.1 | Impegno / Popolazione residente (€) | Rendiconto | S | Valutazione della spesa procapite dei redditi da lavoro dipendente |
| 5.1 Incidatore di esternalizzazione dei servizi | (pdc U.1.03.02.15.000 "Contratti di servizio pubblico" + pdc U.1.04.03.01.000 "Trasferimenti correnti a imprese controllate" + pdc U.1.04.03.02.000 "Trasferimenti correnti a altre imprese partecipate") | Impegno (%) | Rendiconto | S | |
| 6.1 Incidenza degli interessi passivi sulle entrate correnti | Accertamenti pronti, tre titoli delle "Entrate correnti" | Impegno / Accertamento (%) | Rendiconto | S | |
| 6.2 Incidenza degli interessi passivi sulle anticipazioni sul totale degli interessi passivi | pdc U.07.06.04.000 "Interessi passivi su anticipazioni di tesoreria" | Impegno (%) | Rendiconto | S | |
| 6.3 Incidenza degli interessi di mora sul totale degli interessi passivi | pdc U.1.07.06.02.000 "Interessi di mora" | Impegno (%) | Rendiconto | S | |
| 7.1 Incidenza investimenti sul totale della spesa corrente e in conto capitale | Macroaggregato 1.7 "Interessi passivi" + Macroaggregato 2.2 "Investimenti fissi lordi e acquisto di terreni" + Macroaggregato 2.3 "Contributi agli investimenti" | Impegno (%) | Rendiconto | S | |
| 7.3 Contributi agli investimenti procapite (Indicatore di equilibrio dimensionale) | Impegni Macroaggregato 2.2 "Contributi agli investimenti" popolazione residente | Impegni / Popolazione residente (€) | Rendiconto | S | Popolazione al 1° gennaio dell'esercizio di riferimento e, se non disponibile, al 1° gennaio dell'anno disponibile |
| 7.4 Investimenti complessivi procapite (Indicatore di equilibrio dimensionale) | Impegni (Macroaggregati 2.2 "Investimenti fissi lordi e acquisto di terreni" + Macroaggregato 2.3 "Contributi agli investimenti") popolazione residente | Impegni / Popolazione residente (€) | Rendiconto | S | Popolazione al 1° gennaio dell'esercizio di riferimento e, se non disponibile, al 1° gennaio dell'ultimo disponibile |
| 7.5 Quota investimenti complessivi finanziati dal risparmio corrente | Margine corrente di competenza Impegni + relativi FPV (Macroaggregato 2.2 "Investimenti fissi lordi e acquisto di terreni" + Macroaggregato 2.3 "Contributi agli investimenti") | Margine corrente di competenza / Impegni + FPV (%) | Rendiconto | S | |

Nel primo esercizio del bilancio, il margine corrente è pari alla differenza tra le entrate correnti e le spese correnti. Titoli (I+H+I) dell'entrata - Titolo I della spesa. Negli esercizi successivi al primo si fa riferimento al margine corrente consolidato (di cui al principio contabile generale della competenza

| | | | | |
|---|---|---|------------|---|
| 7.6 Quota investimenti complessivi finanziati dal saldo positivo delle partite finanziarie | Saldo positivo di competenza delle partite finanziarie / Impegni + relativi FPV (Macroaggregato 2.2 "Investimenti fissi lordi e acquisto di terreni" + Macroaggregato 2.3 "Contributi agli investimenti") | Saldo positivo di competenza delle partite finanziarie / Impegni +FPV (%) | Rendiconto | S |
| 7.7 Quota investimenti complessivi finanziati da debito | Accertamenti (Titolo 6"Accensione di prestiti" - Categoria 6.02.02 "Anticipazioni" - Categoria 6.03.03 "Accensione prestiti a seguito di escussione di garanzie" - Accensioni di prestiti da rinegoziazioni) / Impegni + relativi FPV (Macroaggregato 2.2 "Investimenti fissi lordi e acquisto di terreni" + Macroaggregato 2.3 "Contributi agli investimenti") | Accertamenti / Impegni + FPV (%) | Rendiconto | S |
| 8.1 Incidenza nuovi residui passivi di parte corrente su stock residui passivi correnti | Totale residui passivi titolo 1 di competenza dell'esercizio / Totale dei residui passivi titolo 1 al 31 dicembre | Residui passivi competenza / Stock residui passivi (%) | Rendiconto | |
| 8.2 Incidenza nuovi residui passivi in c/capitale su stock residui passivi in c/capitale al 31 dicembre | Totale residui passivi titolo 2 di competenza dell'esercizio / Totale dei residui passivi titolo 2 al 31 dicembre | Residui passivi competenza / Stock residui passivi (%) | Rendiconto | |
| 8.3 Incidenza nuovi residui passivi per incremento attività finanziarie su stock residui passivi per incremento attività finanziarie al 31 dicembre | Totale residui passivi titolo 3 di competenza dell'esercizio / Totale dei residui passivi titolo 3 al 31 dicembre | Residui passivi competenza / Stock residui passivi (%) | Rendiconto | |
| 8.4 Incidenza nuovi residui attivi di parte corrente su stock residui attivi correnti | Totale residui attivi titoli 1,2,3 di competenza dell'esercizio / Totale dei residui attivi titoli 1,2,3 al 31 dicembre | Residui attivi competenza / Stock residui passivi (%) | Rendiconto | |
| 8.5 Incidenza nuovi residui attivi in c/capitale su stock residui attivi in c/capitale | Totale residui attivi titolo 4 di competenza dell'esercizio / Totale dei residui attivi titolo 4 al 31 dicembre | Residui attivi competenza / Stock residui passivi (%) | Rendiconto | |
| 8.6 Incidenza nuovi residui attivi per incremento attività finanziarie su stock residui attivi per incremento attività finanziarie al 31 dicembre | Totale residui attivi titolo 5 di competenza dell'esercizio / Totale dei residui attivi titolo 5 al 31 dicembre | Residui attivi competenza / Stock residui passivi (%) | Rendiconto | |
| 9.1 Smaltimento debiti commerciali nati nell'esercizio | Pagamenti competenza (Macroaggregati 1.3 "Acquisto di beni e servizi" + 2.2 "Investimenti fissi lordi e acquisto di terreni") / Impegnocompetenza (Macroaggregati 1.3 "Acquisto di beni e servizi" + 2.2 "Investimenti fissi lordi e acquisto di terreni") | Pagamenti di competenza / Impegni di competenza (%) | Rendiconto | S |
| 9.2 Smaltimento debiti commerciali nati negli esercizi precedenti | Pagamenti c/residui (Macroaggregati 1.3 "Acquisto di beni e servizi" + 2.2 "Investimenti fissi lordi e acquisto di terreni") / stock residui al 1° gennaio (Macroaggregati 1.3 "Acquisto di beni e servizi" + 2.2 "Investimenti fissi lordi e acquisto di terreni") | Pagamenti c/residui / Stock residui (%) | Rendiconto | S |
| 9.3 Smaltimento debiti verso altre amministrazioni pubbliche nati nell'esercizio | Pagamenti di competenza (Trasferimenti correnti a Amministrazioni Pubbliche (U.1.04.01.00.000) + Trasferimenti di tributi (U.1.05.00.00.000) + Fondi perequativi (U.1.06.00.00.000) + Contributi agli investimenti a Amministrazioni pubbliche (U.2.03.01.00.000) + Altri trasferimenti in conto capitale (U.2.04.01.00.000 + U.2.04.11.00.000 + U.2.04.16.00.000 + U.2.04.21.00.000)) / Impegni di competenza (Trasferimenti correnti a Amministrazioni Pubbliche (U.1.04.01.00.000) + Trasferimenti di tributi (U.1.05.00.00.000) + Fondi perequativi (U.1.06.00.00.000) + Contributi agli investimenti a Amministrazioni pubbliche (U.2.03.01.00.000) + Altri trasferimenti in conto capitale (U.2.04.01.00.000 + U.2.04.11.00.000 + U.2.04.16.00.000 + U.2.04.21.00.000)) | Pagamenti di competenza / Impegni di competenza (%) | Rendiconto | S |

(9) Indicare al numeratore solo la quota del finanziamento destinata agli investimenti. Il denominatore, compreso della quota del FPV, non considera gli impegni riguardanti gli investimenti e i contributi agli investimenti finanziati nell'esercizio dal FPV, e al denominatore escludere gli investimenti che, nell'esercizio, sono finanziati dal FPV.

Il dato delle Accensioni di prestiti da rinegoziazioni è di natura extracontabile

9.4 Smantimento debiti verso altre amministrazioni pubbliche nati negli esercizi precedenti

Pagamenti in c/residui
 [Trasferimenti correnti a Amministrazioni Pubbliche (U.1.04.01.00.000)]
 + Trasferimenti di tributi (U.1.05.00.00.000)
 + Fondi perequativi (U.1.06.00.00.000)
 + Contributi agli investimenti a Amministrazioni pubbliche (U.2.03.01.00.000)
 + Altri trasferimenti in conto capitale (U.2.04.01.00.000 + U.2.04.11.00.000 + U.2.04.16.00.000 + U.2.04.21.00.000)]

Pagamenti c/residui / Stock residui (%) Rendiconto S

stock residui al 1° gennaio
 [Trasferimenti correnti a Amministrazioni Pubbliche (U.1.04.01.00.000)]
 + Trasferimenti di tributi (U.1.05.00.00.000)
 + Fondi perequativi (U.1.06.00.00.000)
 + Contributi agli investimenti a Amministrazioni pubbliche (U.2.03.01.00.000)
 + Altri trasferimenti in conto capitale (U.2.04.01.00.000 + U.2.04.11.00.000 + U.2.04.16.00.000 + U.2.04.21.00.000)]

9.5 Indicatore annuale di tempestività dei pagamenti (di cui al comma 1, dell'articolo 9, Decreto del Presidente del Consiglio dei Ministri del 22 settembre 2014)

Somma, per ciascuna fattura emessa a titolo corrispettivo di una transazione commerciale, dei giorni effettivi intercorrenti tra la data scadenza della fattura o richiesta equivalente di pagamento e la data di pagamento ai fornitori moltiplicata per l'importo dovuto, rapportata alla somma degli importi pagati nel periodo di riferimento

10.2 Incidenza estinzioni debiti finanziari

(Totale impegni Titolo 4 della spesa - Impegni estinzioni anticipate) / Debito da finanziamento al 31 dicembre dell'anno precedente (2)

Impegni su stock (%) Rendiconto S

10.3 Sostenibilità debiti finanziari

Impegni [(1.7 "Interessi passivi" - "Interessi di mora" (U.1.07.06.02.000) - "Interessi per anticipazioni prestiti" (U.1.07.06.04.000) + Titolo 4 della spesa - estinzioni anticipate) - (Accertamenti Entrate categoria 4.02.06 "Contributi agli investimenti direttamente destinati al rimborso dei prestiti da amministrazioni pubbliche + Trasferimenti in conto capitale per assunzione di debiti dell'amministrazione da parte di amministrazioni pubbliche (E.4.03.01.00.000) + Trasferimenti in conto capitale da parte di amministrazioni pubbliche per cancellazione di debiti dell'amministrazione (E.4.03.04.00.000)]

Impegni su accertamenti (%) Rendiconto S

Accertamenti 1, 2 e 3 delle entrate

10.4 Indebitamento procapite

(Debito da finanziamento al 31/12 (2) / popolazione residente al 1° gennaio dell'esercizio di riferimento o, se non disponibile, al 1° gennaio dell'ultimo anno disponibile)

Debito / Popolazione residente (€) Rendiconto S

11 Composizione dell'avanzo di amministrazione (4)

11.1 Incidenza quota libera di parte corrente nell'avanzo

Quota libera di parte corrente dell'avanzo / Avanzo di amministrazione (5)

Quota libera di parte corrente dell'avanzo / Avanzo di amministrazione (%) Rendiconto S

11.2 Incidenza quota libera in c/capitale nell'avanzo

Quota libera in conto capitale dell'avanzo / Avanzo di amministrazione (6)

Quota libera in conto capitale dell'avanzo / Avanzo di amministrazione (%) Rendiconto S

11.3 Incidenza quota accantonata nell'avanzo

Quota accantonata dell'avanzo / Avanzo di amministrazione (7)

Quota accantonata dell'avanzo / Avanzo di amministrazione (%) Rendiconto S

(4) Da compilare solo se la voce E, dell'allegato al rendiconto concernente il risultato di amministrazione è positivo o pari a 0.
 (5) La quota libera di parte corrente del risultato di amministrazione è pari alla voce D riportata nell'allegato a) al rendiconto; il risultato di amministrazione è pari alla lettera A del predetto allegato a)
 (6) Da compilare solo se la voce E, dell'allegato al rendiconto concernente il risultato di amministrazione è positivo o pari a 0.
 (7) La quota libera in c/capitale del risultato di amministrazione è pari alla voce D riportata nell'allegato a) al rendiconto; il risultato di amministrazione è pari alla lettera A riportata nel predetto allegato a).

(4) Da compilare solo se la voce E, dell'allegato al rendiconto concernente il risultato di amministrazione è positivo o pari a 0.

(%)

| | | | | | | |
|------|---|---|--|---|--|--|
| 11.4 | Incidenza quota vincolata nell'avanzo / | Quota vincolata dell'avanzo / | Avanzo di amministrazione (8) | Rendiconto | S | (4) Da compilare solo se la voce E, dell'allegato al rendiconto concernente il risultato di amministrazione è positivo o pari a 0. |
| 12 | Disavanzo di amministrazione | 12.1 | Quota disavanzo ripianata nell'esercizio | [Disavanzo di amministrazione esercizio precedente - Disavanzo di amministrazione esercizio in corso] / | Totale disavanzo esercizio precedente (3) | (3) Indicatore da rappresentare solo se di importo > 0. Il disavanzo è determinato facendo riferimento all'importo di cui alla lettera E dell'allegato al rendiconto riguardante il risultato di amministrazione dell'esercizio di riferimento, al netto del disavanzo da debito autorizzato e non contratto |
| 12.1 | Quota disavanzo ripianata nell'esercizio | [Disavanzo di amministrazione esercizio precedente - Disavanzo di amministrazione esercizio in corso] / | Totale disavanzo esercizio precedente (3) | Rendiconto | S | (3) Indicatore da rappresentare solo se di importo > 0. Il disavanzo è determinato facendo riferimento all'importo di cui alla lettera E dell'allegato al rendiconto riguardante il risultato di amministrazione dell'esercizio di riferimento, al netto del disavanzo da debito autorizzato e non contratto |
| 12.3 | Sostenibilità patrimoniale del disavanzo | Totale disavanzo di amministrazione (3) / | Patrimonio netto (1) | Rendiconto | S | (1) Il Patrimonio netto è pari alla Lettera A) dello stato patrimoniale passivo, e le Autonomie speciali e i loro enti locali e strumentali che adottano il DLgs 118/2011 dal 2015 elaborano l'Indicatore a decorrere dal 2017. (3) Indicatore da rappresentare solo se di importo > 0. Il disavanzo è determinato facendo riferimento all'importo di cui alla lettera E dell'allegato al rendiconto riguardante il risultato di amministrazione dell'esercizio di riferimento, al netto del disavanzo da debito autorizzato e non contratto |
| 12.4 | Sostenibilità disavanzoeffettivamente a carico dell'esercizio | Disavanzo iscritto in spesa del conto del bilancio / | Accertamenti dei titoli 1, 2 e 3 delle entrate | Rendiconto | S | Dati extracontabili risultanti, ad esempio, da delibera di giunta o da delibera di delibera presentata in consiglio |
| 13 | Debiti fuori bilancio | 13.1 | Debiti riconosciuti e finanziati | Imponibile Debiti riconosciuti e finanziati / | Totale impegni titolo I e titolo II | Debiti riconosciuti e finanziati / Impegni (%) |
| 13.2 | Debiti in corso di riconoscimento | Importo debiti fuori bilancio in corso di riconoscimento / | Totale accertamenti titoli 1, 2 e 3 | Rendiconto | S | Debiti fuori bilancio in corso di riconoscimento / Accertamenti (%) |
| 13.3 | Debiti riconosciuti e in corso di riconoscimento | Importo debiti fuori bilancio riconosciuti e in corso di riconoscimento / | Totale accertamenti titoli 1, 2 e 3 | Rendiconto | S | Debiti fuori bilancio riconosciuti e in corso di riconoscimento / Accertamenti (%) |
| 14 | Fondo pluriennale vincolato | 14.1 | Utilizzo del FPV | Fondo pluriennale vincolato corrente e capitale iscritto in entrata del bilancio - Quota del fondo pluriennale vincolato corrente e capitale non utilizzata nel corso dell'esercizio e rinviata agli esercizi successivi) / | Fondo pluriennale vincolato corrente e capitale iscritto in entrata nel bilancio | Importi indicati nell'Allegato rendiconto concernente il FPV (%) |
| 15 | Partite di giro e conto terzi | 15.1 | Incidenza partite di giro e conto terzi in entrata | Totale accertamenti Entrate per conto terzi e partite di giro - Entrate derivanti dalla gestione degli incassi vincolati degli enti locali (E-9.01.99.06.000) / | Totale accertamenti primi tre titoli di entrata | Accertamenti (%) |

15.2. Incidenza partite di giro e conto terzi
in uscita

Totale impegni Uscite per conto terzi e partite di giro
- Uscite derivanti dalla gestione degli incassi vincolati degli enti
locali (U.7.01.59.06.000)

Impegni
(%)

Rendiconto

S

Totale impegni primo titolo della spesa

ELENCO ANALITICO DELLE QUOTE VINCOLATE E ACCANTONATE DEL RISULTATO DI AMMINISTRAZIONE

Il risultato di amministrazione nell'ultimo triennio ha avuto la seguente evoluzione:

| | 2014 | 2015 | 2016 |
|------------------------------------|----------|---------|-----------|
| Risultato di amministrazione (+/-) | 31739,23 | 7952,44 | 158015,60 |
| Di cui: | | | |
| Parte accantonata | | | |
| Parte vincolata | | | |
| Parte destinata a investimenti | | | |
| Parte disponibile (+/-) | 31739,23 | 7952,44 | 158015,60 |

L'avanzo di amministrazione rilevato al 31/12/2016 è stato così utilizzato nel corso dell'esercizio 2017:

| Applicazione dell'avanzo del 2017 | Avanzo vincolato | Avanzo per spese in c/capitale | Fondo svalutazione crediti | Avanzo non vincolato | Totale |
|---|------------------|--------------------------------|----------------------------|----------------------|--------|
| Spesa corrente | | | | | |
| Spesa corrente a carattere non ripetitivo | | | | | |
| Debiti fuori bilancio | | | | | |
| Estinzione anticipata di prestiti | | | | | |
| Spesa in c/capitale | | | | | |
| Altro | | | | | |
| Totale avanzo utilizzato | | | | | |

In allegato risultato di amministrazione (prospetto dimostrativo risultato di amministrazione).

**PROSPETTO DIMOSTRATIVO DEL RISULTATO DI AMMINISTRAZIONE
ANNO 2017**

| | | GESTIONE | | TOTALE |
|---|------------|-------------------------------------|--------------|------------------|
| | | RESIDUI | COMPETENZA | |
| Fondo di cassa al 1° gennaio | | | | 0,00 |
| RISCOSSIONI | (+) | 167.947,70 | 1.084.113,34 | 1.252.061,04 |
| PAGAMENTI | (-) | 335.520,68 | 916.540,36 | 1.252.061,04 |
| SALDO DI CASSA AL 31 DICEMBRE | (=) | | | 0,00 |
| PAGAMENTI per azioni esecutive non regolanzate al 31 dicembre | (-) | | | 0,00 |
| FONDO DI CASSA AL 31 DICEMBRE | (=) | | | 0,00 |
| RESIDUI ATTIVI | (+) | 522.655,37 | 131.800,43 | 654.455,80 |
| <i>di cui derivanti da accertamenti di tributi effettuati sulla base della stima del dipartimento delle finanze</i> | | | | 0,00 |
| RESIDUI PASSIVI | (-) | 255.189,53 | 362.492,65 | 617.682,18 |
| FONDO PLURIENNALE VINCOLATO PER SPESE CORRENTI ⁽¹⁾ | (-) | | | 18.083,44 |
| FONDO PLURIENNALE VINCOLATO PER SPESE IN CONTO CAPITALE ⁽¹⁾ | (-) | | | 0,00 |
| RISULTATO DI AMMINISTRAZIONE AL 31 DICEMBRE 2017 (A) ⁽²⁾ | (=) | | | 18.690,18 |
| Composizione del risultato di amministrazione al 31 dicembre 2017 | | | | |
| Parte accantonata ⁽³⁾ | | | | |
| Fondo crediti di dubbia esazione al 31/12/2017 ⁽⁴⁾ | | | | 0,00 |
| Accantonamento residui perenti al 31/12/2017 (solo per le regioni) ⁽⁵⁾ | | | | 0,00 |
| Fondo anticipazioni liquidità DL 35 del 2013 e successive modifiche e rifinanziamenti | | | | 0,00 |
| Fondo perdite società partecipate | | | | 0,00 |
| Fondo contenzioso | | | | 0,00 |
| Altri accantonamenti | | | | 0,00 |
| | | Totale parte accantonata (B) | | 0,00 |
| Parte vincolata | | | | |
| Vincoli derivanti da leggi e dai principi contabili | | | | 0,00 |
| Vincoli derivanti da trasferimenti | | | | 0,00 |
| Vincoli derivanti da contrazione di mutui | | | | 0,00 |
| Vincoli formalmente attribuiti dall'ente | | | | 0,00 |

Altri vincoli da specificare

| | |
|--|-----------|
| Totale parte vincolata (C) | 0,00 |
| Totale parte destinata agli investimenti (D) | 0,00 |
| Totale parte disponibile (E)=(A)-(B)-(C)-(D) | 0,00 |
| Se E è negativo, tale importo è iscritto tra le spese del bilancio di previsione come disavanzo da ripianare (6) | 18.690,18 |

- (1) Indicare l'importo del fondo pluriennale vincolato risultante dal conto del bilancio (in spesa).
(2) Se negativo, le regioni indicano in nota la quota del disavanzo corrispondente al debito autorizzato e non contratto, distintamente da quella derivante dalla gestione ordinaria.
(3) Non comprende il fondo pluriennale vincolato.
(4) Indicare l'importo del Fondo crediti di dubbia esigibilità risultante dall'allegato 8 c)
(5) Solo per le regioni indicare l'importo dell'accantonamento per residui perenti al 31 dicembre 2017
(6) In caso di risultato negativo, le regioni indicano in nota la quota del disavanzo corrispondente al debito autorizzato e non contratto, distintamente da quella derivante dalla gestione ordinaria e iscrivono nel passivo del bilancio di previsione N l'importo di cui alla lettera E, distinguendo le due componenti del disavanzo. A decorrere dal 2016 si fa riferimento all'ammontare del debito autorizzato alla data del 31 dicembre 2015.

RAGIONI PERSISTENZA DEI RESIDUI ATTIVI E PASSIVI

Residui attivi

Motivazione della persistenza

I residui attivi al 31.12.2017 sono stati verificati e debbono essere mantenuti in quanto ritenuti, ad oggi, esigibili e sussistenti, come da determina del responsabile del servizio finanziario n.25 del 21.03.2018 e da delibera di giunta unionale n.6 del 24.03.2018, stante il parere favorevole del revisore dei conti ivi allegato.

GESTIONE DELLE ENTRATE – TOTALE DEI RESIDUI AL TERMINE DELL'ANNO 2017

| Titolo | 2 | Trasferimenti correnti | Anno Residuo | Importo Residuo |
|------------|----|---|--------------|-----------------|
| 2o Livello | 1 | Trasferimenti correnti | 2014 | 127.108,73 |
| 3o Livello | 1 | Trasferimenti correnti da Amministrazioni pubbliche | 2015 | 256.775,96 |
| | | | 2016 | 130.317,76 |
| | | | 2017 | 109.695,63 |
| | | | TOTALE | 623.898,08 |
| Titolo | 2 | Trasferimenti correnti | Anno Residuo | Importo Residuo |
| 2o Livello | 1 | Trasferimenti correnti | 2015 | 3.339,00 |
| 3o Livello | 2 | Trasferimenti correnti da Famiglie | 2017 | 2.274,99 |
| | | | TOTALE | 5.613,99 |
| Titolo | 3 | Entrate extratributarie | Anno Residuo | Importo Residuo |
| 2o Livello | 5 | Rimborsi e altre entrate correnti | 2017 | 444,00 |
| 3o Livello | 99 | Altre entrate correnti n.a.c. | TOTALE | 444,00 |
| Titolo | 4 | Entrate in conto capitale | Anno Residuo | Importo Residuo |
| 2o Livello | 2 | Contributi agli investimenti | 2017 | 16.895,81 |
| 3o Livello | 1 | Contributi agli investimenti da amministrazioni pubbliche | TOTALE | 16.895,81 |
| Titolo | 9 | Entrate per conto terzi e partite di giro | Anno Residuo | Importo Residuo |
| 2o Livello | 1 | Entrate per partite di giro | 2015 | 218,65 |
| 3o Livello | 2 | Ritenute su redditi da lavoro dipendente | TOTALE | 218,65 |
| Titolo | 9 | Entrate per conto terzi e partite di giro | Anno Residuo | Importo Residuo |
| 2o Livello | 1 | Entrate per partite di giro | 2017 | 1.890,00 |
| 3o Livello | 99 | Altre entrate per partite di giro | TOTALE | 1.890,00 |
| Titolo | 9 | Entrate per conto terzi e partite di giro | Anno Residuo | Importo Residuo |
| 2o Livello | 2 | Entrate per conto terzi | 2015 | 4.895,27 |
| 3o Livello | 99 | Altre entrate per conto terzi | 2017 | 600,00 |
| | | | TOTALE | 5.495,27 |

| | | | | |
|---|--|--|--|----------------|
| TOTALE GENERALE - (RIEPILOGO FINALE) | | | | RESIDUO |
| | | | | 654.455,80 |

Residui passivi

Motivazioni della persistenza

I residui passivi al 31.12.2017 sono stati verificati e debbono essere mantenuti in quanto ritenuti, ad oggi, esigibili e sussistenti, come da determina del responsabile del servizio finanziario n.25 del 21.03.2018 e da delibera di giunta unionale n.6 del 24.03.2018, stante il parere favorevole del revisore dei conti ivi allegato.

GESTIONE DELLE USCITE – TOTALE DEI RESIDUI AL TERMINE DELL'ANNO 2017

| Missione | Programma | Titolo | 9 | Sviluppo sostenibile e tutela del territorio e dell'ambiente | Anno Residuo | Importo Residuo |
|----------|-----------|---------|----------------|--|--------------|-----------------|
| | 3 | Rifiuti | | | 2015 | 31.389,32 |
| | | 1 | Spese correnti | | TOTALE | 31.389,32 |
| | | | | | Anno Residuo | Importo Residuo |
| | | | | | 2015 | 8.201,60 |
| | | | | | TOTALE | 8.201,60 |
| | | | | | Anno Residuo | Importo Residuo |
| | | | | | 2015 | 75.646,96 |
| | | | | | TOTALE | 75.646,96 |
| | | | | | Anno Residuo | Importo Residuo |
| | | | | | 2016 | 3.269,60 |
| | | | | | TOTALE | 3.269,60 |
| | | | | | Anno Residuo | Importo Residuo |
| | | | | | 2016 | 18.424,36 |
| | | | | | TOTALE | 18.424,36 |
| | | | | | Anno Residuo | Importo Residuo |
| | | | | | 2016 | 3.680,98 |
| | | | | | TOTALE | 3.680,98 |
| | | | | | Anno Residuo | Importo Residuo |
| | | | | | 2017 | 495,53 |
| | | | | | TOTALE | 495,53 |
| | | | | | Anno Residuo | Importo Residuo |
| | | | | | 2017 | 18.231,63 |
| | | | | | TOTALE | 18.231,63 |
| | | | | | Anno Residuo | Importo Residuo |
| | | | | | 2017 | 108.413,53 |
| | | | | | TOTALE | 108.413,53 |
| | | | | | Anno Residuo | Importo Residuo |
| | | | | | 2017 | 1.049,00 |
| | | | | | TOTALE | 1.049,00 |
| | | | | | Anno Residuo | Importo Residuo |
| | | | | | 2017 | 12.323,97 |
| | | | | | TOTALE | 12.323,97 |
| | | | | | Anno Residuo | Importo Residuo |
| | | | | | 2017 | 2.989,00 |
| | | | | | TOTALE | 2.989,00 |

| | | | | |
|-----------|----|---|--------------|-----------------|
| Missione | 4 | Istruzione e diritto allo studio | Anno Residuo | Importo Residuo |
| Programma | 6 | Servizi ausiliari all'istruzione | 2017 | 13.382,12 |
| Titolo | 1 | Spese correnti | TOTALE | 13.382,12 |
| Missione | 4 | Istruzione e diritto allo studio | Anno Residuo | Importo Residuo |
| Programma | 2 | Altri ordini di istruzione | 2017 | 182,84 |
| Titolo | 1 | Spese correnti | TOTALE | 182,84 |
| Missione | 3 | Ordine pubblico e sicurezza | Anno Residuo | Importo Residuo |
| Programma | 1 | Polizia locale e amministrativa | 2017 | 3.602,14 |
| Titolo | 1 | Spese correnti | TOTALE | 3.602,14 |
| Missione | 1 | Servizi istituzionali, generali e di gestione | Anno Residuo | Importo Residuo |
| Programma | 11 | Altri servizi generali | 2017 | 150,00 |
| Titolo | 1 | Spese correnti | TOTALE | 150,00 |
| Missione | 1 | Servizi istituzionali, generali e di gestione | Anno Residuo | Importo Residuo |
| Programma | 6 | Ufficio tecnico | 2017 | 5.677,40 |
| Titolo | 1 | Spese correnti | TOTALE | 5.677,40 |
| Missione | 1 | Servizi istituzionali, generali e di gestione | Anno Residuo | Importo Residuo |
| Programma | 5 | Gestione dei beni demaniali e patrimoniali | 2017 | 16.328,98 |
| Titolo | 1 | Spese correnti | TOTALE | 16.328,98 |
| Missione | 1 | Servizi istituzionali, generali e di gestione | Anno Residuo | Importo Residuo |
| Programma | 1 | Organismi istituzionali | 2017 | 1.694,58 |
| Titolo | 1 | Spese correnti | TOTALE | 1.694,58 |
| Missione | 1 | Servizi istituzionali, generali e di gestione | Anno Residuo | Importo Residuo |
| Programma | 4 | Gestione delle entrate tributarie e servizi fiscali | 2017 | 652,00 |
| Titolo | 1 | Spese correnti | TOTALE | 652,00 |
| Missione | 1 | Servizi istituzionali, generali e di gestione | Anno Residuo | Importo Residuo |
| Programma | 3 | Gestione economica, finanziaria, programmazione, provveditorato | 2017 | 17.675,67 |
| Titolo | 1 | Spese correnti | TOTALE | 17.675,67 |
| Missione | 1 | Servizi istituzionali, generali e di gestione | Anno Residuo | Importo Residuo |
| Programma | 2 | Segreteria generale | 2017 | 15.030,05 |
| Titolo | 1 | Spese correnti | TOTALE | 15.030,05 |
| Missione | 1 | Servizi istituzionali, generali e di gestione | Anno Residuo | Importo Residuo |
| Programma | 1 | Organismi istituzionali | 2017 | 6.800,00 |
| Titolo | 1 | Spese correnti | TOTALE | 6.800,00 |
| Missione | 10 | Trasporti e diritto alla mobilità | Anno Residuo | Importo Residuo |
| Programma | 5 | Viabilità e infrastrutture stradali | 2015 | 17.000,00 |
| Titolo | 1 | Spese correnti | TOTALE | 17.000,00 |
| Missione | 11 | Soccorso civile | Anno Residuo | Importo Residuo |
| Programma | 1 | Sistema di protezione civile | 2015 | 17.000,00 |
| | | | TOTALE | 17.000,00 |

| | | | | |
|---|----|--|------------------------|--------------------------------------|
| Titolo | 2 | Spese in conto capitale | 2017 TOTALE | 28.790,00 28.790,00 |
| Missione | 12 | Dritti sociali, politiche sociali e famiglia | Anno Residuo | Importo Residuo |
| Programma | 9 | Servizio necroscopico e cimiteriale | | |
| Titolo | 1 | Spese correnti | 2017 TOTALE | 448,96 448,96 |
| Missione | 11 | Soccorso civile | Anno Residuo | Importo Residuo |
| Programma | 1 | Sistema di protezione civile | | |
| Titolo | 1 | Spese correnti | 2017 TOTALE | 350,01 350,01 |
| Missione | 10 | Trasporti e diritto alla mobilità | Anno Residuo | Importo Residuo |
| Programma | 5 | Viabilità e infrastrutture stradali | | |
| Titolo | 1 | Spese correnti | 2017 TOTALE | 27.869,88 27.869,88 |
| Missione | 50 | Debito pubblico | Anno Residuo | Importo Residuo |
| Programma | 2 | Quota capitale ammortamento mutui e prestiti obbligazionari | | |
| Titolo | 4 | Rimborso Prestiti | 2017 TOTALE | 4.109,92 4.109,92 |
| Missione | 60 | Anticipazioni finanziarie | Anno Residuo | Importo Residuo |
| Programma | 1 | Restituzione anticipazione di tesoreria | | |
| Titolo | 5 | Chiusura Anticipazioni ricevute da istituto tesoriere/cassiere | 2015 2017 TOTALE | 97.576,71 73.055,74 170.632,45 |
| Missione | 99 | Servizi per conto terzi | Anno Residuo | Importo Residuo |
| Programma | 1 | Servizi per conto terzi e Partite di giro | | |
| Titolo | 7 | Uscite per conto terzi e partite di giro | 2017 TOTALE | 3.189,70 3.189,70 |
| TOTALE GENERALE - (RIEPILOGO FINALE) | | | | RESIDUO 617.682,18 |

ELENCO DELLE PARTECIPAZIONI DIRETTE POSSEDUTE CON L'INDICAZIONE DELLA RELATIVA QUOTA PERCENTUALE

L'Unione non detiene alcuna quota di partecipazione in organismi quali società, organizzazioni, ecc.

ALTRE INFORMAZIONI

Gestione di cassa

Particolare importanza ha assunto in questi ultimi anni il monitoraggio della situazione di cassa.

A tal fine il modello di bilancio proprio della armonizzazione ha introdotto l'obbligo della previsione, oltre che per gli stanziamenti di competenza (somme che si prevede di accertare e di impegnare nell'esercizio), anche degli stanziamenti di cassa (somme che si prevede di riscuotere e di pagare nell'esercizio); correlativamente il rendiconto espone le corrispondenti risultanze sia per la competenza che per la cassa .

Il risultato di questa gestione coincide con il fondo di cassa di fine esercizio (o con l'anticipazione di tesoreria nel caso in cui il risultato fosse negativo) e con il conto del tesoriere rimesso nei termini di legge e parificato dall'ente.

Situazione di cassa

| Situazione di cassa | | con vincolo | senza vincolo | totale |
|--|------------|-------------|---------------|--------------|
| Fondo di cassa al | | | | |
| Riscossioni effettuate | competenza | | 1.084.113,34 | 1.084.113,34 |
| | residui | | 167.947,70 | 167.947,70 |
| | totali | | 1.252.061,04 | 1.252.061,04 |
| Pagamenti effettuati | competenza | | 916.540,36 | 916.540,36 |
| | residui | | 335.520,68 | 335.520,68 |
| | totali | | 1.252.061,04 | 1.252.061,04 |
| Fondo di cassa con operazioni emesse | | | | |
| Provisori non regolarizzati (carte contabili) | entrata | | | |
| | uscita | | | |
| FONDO DI CASSA EFFETTIVO | | | | |

Verifica obiettivi di finanza pubblica

L'Unione non è soggetta al rispetto del cd. "Patto di Stabilità" e ai Vincoli di Finanza Pubblica.

Conto economico

Il conto economico evidenzia i componenti positivi e negativi della gestione, determinati secondo criteri di competenza economica in base alle disposizioni dell'art. 229 del T.U.E.L.

La struttura del conto economico permette di evidenziare, oltre al risultato economico complessivo, significativi risultati economici parziali, relativi a quattro gestioni fondamentali:

- gestione operativa "interna";
- gestione derivante da aziende e società partecipate;
- gestione finanziaria;
- gestione straordinaria.

Il passo successivo nell'analisi economica è rappresentato dall'approfondire la composizione ed il significato dei vari risultati intermedi.

Il risultato della gestione è dato dalla differenza tra i proventi della gestione ed i costi della gestione ed indica il cosiddetto risultato della gestione caratteristica dell'Ente, sia quella prettamente istituzionale che quella relativa ai servizi attivati per iniziativa dell'amministrazione dell'Ente

Stato patrimoniale

Lo stato patrimoniale nella sua consistenza finale indica la situazione patrimoniale di fine esercizio, evidenziando i valori delle attività e passività.

COME DA COMUNICATO DEL 25 APRILE 2018 DEL MINISTERO DELL'INTERNO – DIPARTIMENTO PER GLI AFFARI INTERNI E TERRITORIALI, “GLI ENTI LOCALI CON POPOLAZIONE INFERIORE A 5000 ABITANTI HANNO LA FACOLTA’ DI RINVIARE L’ADOZIONE DELLA CONTABILITA’ ECONOMICO PATRIMONIALE AL 01 GENNAIO 2018”. L’Unione Micropolis ha deciso di avvalersi di tale proroga con delibera di giunta unionale n. 12 del 28.04.2018.

Si riportano di seguito gli schemi del conto economico, dello stato patrimoniale e il prospetto di conciliazione così come previsto dalla “vecchia contabilità” del TUEL 267/2000.

ANNO 2017

CONTO ECONOMICO

UNIONE MICROPOLIS

Provincia di PV

CONTO ECONOMICO

| | IMPORTI PARZIALI | IMPORTI TOTALI | IMPORTI COMPLESSIVI |
|---|------------------|----------------|---------------------|
| A) PROVENTI DELLA GESTIONE | | | |
| 1) Proventi tributari | | | |
| 2) Proventi da trasferimenti | 895.185,00 | | |
| 3) Proventi da servizi pubblici | 129,00 | | |
| 4) Proventi da gestione patrimoniale | | | |
| 5) Proventi diversi | 34.469,00 | | |
| 6) Proventi da concessioni di edificare | | | |
| 7) Incrementi di immobilizzazioni per lavori interni | | | |
| 8) Variazioni nelle rimanenze di prodotti in corso di lavorazione, etc. (+/-) | | | |
| TOTALE PROVENTI DELLA GESTIONE (A) | | 929.783,00 | |
| B) COSTI DELLA GESTIONE | | | |
| 9) Personale | 307.401,00 | | |
| 10) Acquisto di materie prime e/o beni di consumo | 21.818,00 | | |
| 11) Variazioni nelle rimanenze di materie prime o/o beni di consumo (+/-) | | | |
| 12) Prestazioni di servizi | 472.503,00 | | |
| 13) Godimento beni di terzi | | | |
| 14) Trasferimenti | | | |
| 15) Imposte e tasse | 25.369,00 | | |
| 16) Quote di ammortamento d'esercizio | 27.898,00 | | |
| TOTALE COSTI DI GESTIONE (B) | | 854.990,00 | |
| RISULTATO DELLA GESTIONE (A-B) | | 74.793,00 | |
| C) PROVENTI E ONERI DA AZIENDE SPECIALI E PARTECIPATE | | | |
| 17) Utili | | | |
| 18) Interessi su capitale di dotazione | | | |
| 19) Trasferimenti ad aziende speciali e partecipate | | | |
| TOTALE (C) (17+18-19) | | | |
| RISULTATO DELLA GESTIONE OPERATIVA (A-B+/-C) | | | 74.793,00 |
| D) PROVENTI ED ONERI FINANZIARI | | | |
| 20) Interessi attivi | | | |
| 21) Interessi passivi: | | | |
| - su mutui e prestiti | 16.991,00 | | |
| - su obbligazioni | | | |
| - su anticipazioni | | | |
| - per altre cause | | | |
| TOTALE (D) (20-21) | | -16.991,00 | |
| E) PROVENTI ED ONERI STRAORDINARI | | | |
| Proventi | | | |
| 22) Insussistenze del passivo | 72.327,00 | | |
| 23) Sopravvenienze attive | 163.744,00 | | |
| 24) Plusvalenze patrimoniali | | | |
| Totale Proventi (e.1) (22+23+24) | | 236.071,00 | |
| Oneri | | | |
| 25) Insussistenze dell'attivo | 59.956,00 | | |
| 26) Minusvalenze patrimoniali | | | |
| 27) Accantonamento per svalutazione crediti | | | |
| 28) Oneri straordinari | | | |
| Totale Oneri (e.2) (25+26+27+28) | | 59.956,00 | |
| TOTALE (E) (e.1-e.2) | | 176.115,00 | |
| RISULTATO ECONOMICO DELL'ESERCIZIO (A-B+/-C+/-D+/-E) | | | 233.918,38 |



UNIONE MICROPOLIS

Provincia di PV

CONTO DEL PATRIMONIO

ANNO 2017

CONTO DEL PATRIMONIO (ATTIVO)

| | IMPORTI PARZIALI | VARIAZIONI DA C/FINANZIARIO | | VARIAZIONI DA ALTRE CAUSE | | CONSISTENZA FINALE |
|---|---------------------|-----------------------------|---|---------------------------|-----------|-----------------------|
| | | + | - | + | - | |
| A) IMMOBILIZZAZIONI | | | | | | |
| I) IMMOBILIZZAZIONI IMMATERIALI | | | | | | |
| 1) Costi pluriennali capitalizzati (relativo fondo di ammortamento in detrazione) | 17.340,88 693,64 | 2.177,70 | | | | 19.518,58 1.084,01 |
| TOTALE | 16.647,24 | 2.177,70 | | | | 18.434,57 |
| II) IMMOBILIZZAZIONI MATERIALI | | | | | | |
| 1) Beni demaniali (relativo fondo di ammortamento in detrazione) | | | | | | |
| 2) Terreni (patrimonio indisponibile) | | | | | | |
| 3) Terreni (patrimonio disponibile) | | | | | | |
| 4) Fabbricati (patrimonio indisponibile) (relativo fondo di ammortamento in detrazione) | | | | | | |
| 5) Fabbricati (patrimonio disponibile) (relativo fondo di ammortamento in detrazione) | | | | | | |
| 6) Macchinari, attrezzature ed impianti (relativo fondo di ammortamento in detrazione) | 115.178,37 | 53.408,56 | | | | 168.586,93 |
| 7) Attrezzature e sistemi informatici (relativo fondo di ammortamento in detrazione) | 31.515,18 | | | 25.266,04 | | 56.803,22 |
| 8) Automezzi e motomezzi (relativo fondo di ammortamento in detrazione) | | | | | | |
| 9) Mobili e macchine d'ufficio (relativo fondo di ammortamento in detrazione) | 8.096,65 | 3.000,00 | | | | 3.000,00 |
| 10) Universalità di beni (patrimonio indisponibile) (relativo fondo di ammortamento in detrazione) | 3.238,66 | | | | | |
| 11) Universalità di beni (patrimonio disponibile) (relativo fondo di ammortamento in detrazione) | | | | | 1.619,33 | 8.096,65 4.857,99 |
| 12) Diritti reali su beni di terzi | | | | | | |
| 13) Immobilizzazioni in corso | | | | | | |
| TOTALE | 88.521,18 | 56.408,56 | | | 27.507,37 | 117.422,37 |
| III) IMMOBILIZZAZIONI FINANZIARIE | | | | | | |
| 1) Partecipazioni in: | | | | | | |
| a) Imprese controllate | | | | | | |
| b) Imprese collegate | | | | | | |
| c) Altre imprese | | | | | | |
| 2) Crediti verso: | | | | | | |
| a) Imprese controllate | | | | | | |
| b) Imprese collegate | | | | | | |
| c) Altre imprese | | | | | | |
| 3) Titoli (investimenti a medio e lungo termine) | | | | | | |
| 4) Crediti di dubbia esigibilità (detrato il fondo svalutazione crediti) | | | | | | |
| 5) Crediti per depositi cauzionali | | | | | | |
| TOTALE | 105.186,42 | 56.586,26 | | | 27.897,74 | 135.856,94 |
| TOTALE IMMOBILIZZAZIONI | | | | | | |

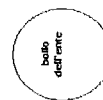
CONTO DEL PATRIMONIO (ATTIVO)

| | IMPORTI PARZIALI | VARIAZIONI DA FINANZIARIO | | VARIAZIONI DA ALTRE CAUSE | | CONSISTENZA FINALE |
|---|------------------|---------------------------|--------------|---------------------------|------------|--------------------|
| | | CONSISTENZA INIZIALE | + | - | + | |
| B) ATTIVO CIRCOLANTE | | | | | | |
| 1) RIMANENZE | | | | | | |
| II) CREDITI | | | | | | |
| 1) Verso contribuenti | | | 19.650,23 | | | 19.650,23 |
| 2) Verso enti del ser. pubblico alligato: | | | | | | |
| a) Stato - correnti | | | 46.591,75 | | | 46.591,75 |
| - capitale | | | 11.921,25 | | | 11.921,25 |
| b) Regione - correnti | | | 43.453,65 | | | 43.453,65 |
| - capitale | | | 4.974,56 | | | 4.974,56 |
| c) Altri - correnti | | 568.578,20 | | 163.651,20 | | 54.237,95 |
| - capitale | | | | | 163.513,40 | |
| 3) Verso debitori diversi: | | | | | | |
| a) verso utenti di servizi pubblici | | | 128,89 | | | 2.462,00 |
| b) verso utenti di beni patrimoniali | | 7.866,50 | 2.718,99 | 2.296,50 | 231,00 | 6.057,99 |
| c) verso altri - correnti | | | | | | |
| - capitale | | | | | | |
| d) da alienazioni patrimoniali | | | | | | |
| e) per somme corrisposte clienti | | 10.369,52 | 156.043,80 | 155.553,80 | | 3.255,60 |
| 4) Crediti per IVA | | | | | | |
| 5) Per depositi | | | | | | |
| a) banche | | | | | | |
| b) Cassa Depositi e Prestiti | | | | | | |
| TOTALE | | 568.814,22 | 131.800,43 | 167.947,70 | 163.744,40 | 59.955,55 |
| III) ATTIVITA' FINANZIARIE CHE NON COSTITUISCONO IMMOBILIZZI | | | | | | |
| 1) Titoli | | | | | | |
| TOTALE | | | | | | |
| IV) DISPONIBILITA' LIQUIDE | | | | | | |
| 1) Fondo di cassa | | | 1.252.061,04 | 1.252.061,04 | | |
| 2) Depositi bancari | | | | | | |
| TOTALE | | | 1.252.061,04 | 1.252.061,04 | | |
| TOTALE ATTIVO CIRCOLANTE | | 568.814,22 | 1.383.861,47 | 1.420.008,74 | 163.744,40 | 59.955,55 |
| C) RATEI E RISCONTI | | | | | | |
| I) RATEI/ATTIVI | | | | | | |
| II) RISCONTI/ATTIVI | | | | | | |
| TOTALE RATEI E RISCONTI | | | | | | |
| TOTALE DELL'ATTIVO (A+B+C) | | 691.982,64 | 1.442.447,73 | 1.420.008,74 | 163.744,40 | 87.853,29 |
| CONTI D'ORDINE | | | | | | |
| D) OPERE DA REALIZZARE | | 5.447,30 | 29.285,59 | 2.177,70 | | 32.555,13 |
| E) BENI CONFERITI IN AZIENDE SPECIALI | | | | | | |
| F) BENI DI TERZI | | 5.447,30 | 29.285,59 | 2.177,70 | | 32.555,13 |
| TOTALE CONTI D'ORDINE | | | | | | |

CONTO DEL PATRIMONIO (PASSIVO)

| | IMPORTI PARZIALI | CONSISTENZA INIZIALE | | VARIAZIONI DA FINANZIARIO | | VARIAZIONI DA ALTRE CAUSE | | CONSISTENZA FINALE |
|--|------------------|----------------------|---|---------------------------|--------------|---------------------------|------------|--------------------|
| | | + | - | + | - | + | - | |
| A) PATRIMONIO NETTO | | | | | | | | |
| I) NETTO PATRIMONIALE | | -214.617,64 | | 1.891.837,58 | 1.807.923,00 | 238.172,09 | 88.168,29 | 19.300,74 |
| II) NETTO DA BENI DEMANIALI | | -214.617,64 | | 1.891.837,58 | 1.807.923,00 | 238.172,09 | 88.168,29 | 19.300,74 |
| TOTALE PATRIMONIO NETTO | | | | | | | | |
| B) CONFERIMENTI | | | | | | | | |
| I) CONFERIMENTI DA TRASFERIMENTI IN CONTO CAPITALE | | 23.952,04 | | 58.817,06 | | | 2.100,74 | 80.668,36 |
| II) CONFERIMENTI DA CONCESSIONI DI EDIFICARE | | | | | | | | |
| TOTALE CONFERIMENTI | | | | | | | | |
| C) DEBITI | | | | | | | | |
| I) DEBITI DI FINANZIAMENTO | | | | | | | | |
| 1) Per finanziamenti a breve termine | | | | | 26.829,97 | | | |
| 2) Per mutui e prestiti | | 272.934,48 | | | | | | 246.104,51 |
| 3) Per prestiti obbligazionari | | | | | | | | |
| 4) Per debiti pluriennali | | | | | | | | |
| II) DEBITI DI FUNZIONAMENTO | | | | | | | | |
| III) DEBITI PER IVA | | 555.977,18 | | 252.851,76 | 329.307,01 | | 72.326,95 | 407.194,98 |
| IV) DEBITI PER ANTICIPAZIONI DI CASSA | | 53.736,58 | | 73.055,74 | 93.252,87 | | | 315,00 |
| V) DEBITI PER SOMME ANTICIPATE DA TERZI | | | | 3.189,70 | | | | 33.539,45 |
| VI) DEBITI VERSO | | | | | | | | 3.189,70 |
| 1) Imprese controllate | | | | | | | | |
| 2) Imprese collegate | | | | | | | | |
| 3) Altri (aziende speciali, consorzi, istituzioni) | | | | | | | | |
| VII) ALTRI DEBITI | | | | | | | | |
| TOTALE DEBITI | | | | | | | | |
| D) RATEI E RISCONTI | | 882.648,24 | | 329.097,20 | 449.399,95 | 315,00 | 72.326,95 | 690.343,64 |
| I) RATEI PASSIVI | | | | | | | | |
| II) RISCONTI PASSIVI | | | | | | | | |
| TOTALE RATEI E RISCONTI | | | | | | | | |
| TOTALE DEL PASSIVO (A+B+C+D) | | | | | | | | |
| E) IMPEGNI OPERE DA REALIZZARE | | 691.982,64 | | 2.279.751,84 | 2.257.312,85 | 238.487,09 | 162.595,98 | 790.312,74 |
| F) CONFERIMENTI IN AZIENDE SPECIALI | | | | | | | | |
| G) BENI DI TERZI | | 5.447,30 | | 29.285,53 | 2.177,70 | | | 32.555,13 |
| TOTALE CONTI D'ORDINE | | | | | | | | |
| | | 5.447,30 | | 29.285,53 | 2.177,70 | | | 32.555,13 |

CERVESINA, 11/28-04-2018

IL SEGRETARIO
Giuseppe PintoIL LEGALE RAPPRESENTANTE DELL'ENTE
Maurizio FusiIL RESPONSABILE DEL SERVIZIO FINANZIARIO
Giuseppe Pinto

UNIONE MICROPOLIS

Provincia di PV

PROSPETTO DI CONCILIAZIONE

ANNO 2017

PROSPETTO DI CONCILIAZIONE (ENTRATE)

| TITOLO VI - SERVIZI PER CONTO TERZI | ACCERTAMENTI FINANZIARI DI COMPETENZA (1B) | RISCONTI PASSIVI | | | RATE ATTIVI | | | ALTRE RETTIFICHE DEL RISULTATO FINANZIARIO (8B) | AL CONTO ECONOMICO RIF. C/E (7B) | NOTE | AL CONTO DEL PATRIMONIO | |
|--|---|----------------------|--------------------|----------------------|--------------------|------------------|-------------------|--|--|--------|-------------------------|--|
| | | INIZIALI (+) (2B) | FINALI (+) (3B) | INIZIALI (+) (4B) | FINALI (+) (5B) | RIL. C.P. ATTIVO | RIL. C.P. PASSIVO | | | | | |
| | | | | | | | | | | | Bilancio | |
| TOTALE GENERALE DELL'ENTRATA | 1.566.043,80 | | | | | | | 72.326,95 | (7) | | | |
| - Insussistenze del passivo | | | | | | | | | | | | |
| - Sopravvenienze attive | | | | | | | | | (8) | | | |
| - Incrementi di immobilizzazioni per lavori interni (casi capitalizzati) | | | | | | | | 163.744,40 | (9) | Al. 1) | | |
| - Variazioni nelle rimanenze di prodotti in corso di lavorazione etc. | | | | | | | | | | Bl | | |

NOTE

- (1) tra le altre rettifiche del risultato finanziario, va considerata l'IVA a debito, compresa negli accertamenti finanziari del tipo di "Entrata extrabugetaria" per attività in regime di impresa; l'ammontare dell'IVA per fatture da emettere va riportato nel passivo del conto del patrimonio alla voce "Debiti per IVA" (C/III) costituendo un debito verso l'Iranio a fronte del credito accertato al fondo d'IVA;
- (2) quando viene realizzata una plusvalenza (ad esempio per un provento da alienazione maggiore del valore netto risultante dal conto del patrimonio), il valore relativo è portato in diminuzione nel conto economico (E26);
- (3) quando viene ottenuto un bene, il valore risultante dal conto del patrimonio va indicato in detrazione;
- (4) va indicato il totale dei trasferimenti di capitale da Stato, regione, provincia, comuni, aziende speciali, partecipate ed altre;
- (5) proventi decurtati per emblemi di edilizia, per la quota finalizzata a spese correnti (fino al 50% del valore di 1B);
- (6) transiti di minori debiti (minori esidi passivi del conto del bilancio);
- (7) transiti di maggiori crediti (maggiori esidi attivi del conto del bilancio);
- (8) i costi capitalizzati sono costituiti da manutenzioni straordinarie effettuate da personale dell'ente, dalla produzione diretta di software applicativi, a fine esercizio è necessario rilevare queste entità, contabilizzate nell'ativo patrimoniale, con il sistema dell'ammortamento i costi stessi saranno imputati agli esercizi in cui le unità prodotte verranno realizzate;

PROSPETTO DI CONCILIAZIONE (USCITE)

| IMPEGNI FINANZIARI DI COMPETENZA | RISCONTI ATTIVI | | RATEI PASSIVI | | ALTRRE RETTIFICHE DEL RISULTATO FINANZIARIO (*) | AL CONTO ECONOMICO | NOTE | AL CONTO DEL PATRIMONIO | | |
|---|-----------------|------------|---------------|------------|---|--------------------|------------|-------------------------|-------------------|-----------|
| | INIZIALI (-) | FINALI (+) | INIZIALI (-) | FINALI (+) | | | | Rif. C.P. ATTIVO | Rif. C.P. PASSIVO | |
| (1S) | (2S) | (3S) | (4S) | (5S) | (6S) | RIF. C.E. | (7S) | CII | DI | |
| TITOLO I - SPESE CORRENTI | | | | | | | | | | |
| 1) personale | 307.401,40 | | | | | B9 | 307.401,00 | | | |
| 2) acquisti di beni di consumo e/o di materie prime | 21.818,09 | | | | | B10 | 21.818,00 | | | |
| 3) prestazioni di servizi | 472.503,02 | | | | | B12 | 472.503,00 | | | |
| 4) utilizzo beni di terzi | | | | | | B13 | | | | |
| 5) trasferimenti, di cui: | | | | | | B14 | | | | |
| - Stato | | | | | | B14 | | | | |
| - regione | | | | | | B14 | | | | |
| - provincia e citra. metropolitane | | | | | | B14 | | | | |
| - comuni ed unioni di comuni | | | | | | B14 | | | | |
| - comunita' montane | | | | | | B14 | | | | |
| - aziende speciali e partecipate | | | | | | B14 | | | | |
| - altri | | | | | | C19 | | | | |
| 6) interessi passivi ed oneri finanziari diversi | 16.990,75 | | | | | D21 | 16.991,00 | | | |
| 7) imposte e tasse | 25.369,33 | | | | | B15 | 25.369,00 | | | |
| 8) oneri straordinari della gestione corrente | | | | | | E28 | | | | |
| Totale spese correnti | 844.082,59 | | | | | | | | | |
| TITOLO II - SPESE IN CONTO CAPITALE | | | | | | | | | | |
| 1) acquisizione di beni immobili, di cui: | | | | | | | | | | |
| a) pagamenti eseguiti | | | | | | | | | | |
| b) somme rimaste da pagare | | | | | | | | A | 58.586,26 | |
| 2) espropri e servizi onerosi, di cui: | | | | | | | | | | |
| a) pagamenti eseguiti | | | | | | | | | | |
| b) somme rimaste da pagare | | | | | | | | | | |
| 3) acquisto di beni specifici per realizzazioni in economia, di cui: | | | | | | | | | | |
| a) pagamenti eseguiti | | | | | | | | | | |
| b) somme rimaste da pagare | | | | | | | | | | |
| 4) utilizzo di beni di terzi per realizzazioni in economia, di cui: | | | | | | | | | | |
| a) pagamenti eseguiti | | | | | | | | | | |
| b) somme rimaste da pagare | | | | | | | | | | |
| 5) acquisizione di beni mobili, macchine ed attrezzature tecnico-scientifico, di cui: | 85.694,09 | | | | | | | | | |
| a) pagamenti eseguiti | 56.408,56 | | | | | | | | | |
| b) somme rimaste da pagare | 29.285,53 | | | | | | | D | 56.408,56 | |
| 6) incaschi professionali esterni, di cui: | | | | | | | | | | |
| a) pagamenti eseguiti | | | | | | | | | | |
| b) somme rimaste da pagare | | | | | | | | | | |
| 7) trasferimenti di capitale, di cui: | | | | | | | | | | |
| a) pagamenti eseguiti | | | | | | | | | | |
| b) somme rimaste da pagare | | | | | | | | | | |
| 8) partecipazioni azionarie, di cui: | | | | | | | | | | |
| a) pagamenti eseguiti | | | | | | | | | | |
| b) somme rimaste da pagare | | | | | | | | | | |
| Totale | | | | | | | | | E | 32.555,13 |

PROSPETTO DI CONCILIAZIONE (USCITE)

| | IMPEGNI FINANZIARI DI COMPETENZA | | RISCONTI ATTIVI | | PARTE PASSIVI | | ALTRE RETTIFICHE DEL RISULTATO FINANZIARIO (*) | | AL CONTO ECONOMICO | NOTE | AL CONTO DEL PATRIMONIO | |
|--|----------------------------------|------|-----------------|------|---------------|------|--|------|--------------------|------|-------------------------|-------------------|
| | (1S) | (2S) | (3S) | (4S) | (5S) | (6S) | RIF. C/E | (7S) | | | RIF. C.P. ATTIVO | RIF. C.P. PASSIVO |
| 9) conferimenti di capitale, di cui: a) pagamenti eseguiti b) somme rimaste da pagare | | | | | | | | | | | | |
| 10) concessioni di crediti e anticipazioni, di cui: a) pagamenti eseguiti b) somme rimaste da pagare | | | | | | | | | | | | |
| Totale spese in conto capitale, di cui: a) pagamenti eseguiti b) somme rimaste da pagare | | | | | | | | | | | | |
| 166.308,61 | 83.694,09 | | | | | | | | | | | |
| 18.631,13 | 56.408,56 | | | | | | | | | | | |
| 8.272,79 | 29.235,53 | | | | | | | | | | | |
| 193.212,53 | | | | | | | | | | | | |
| Totale rimborso di prestiti | | | | | | | | | | | | |
| 158.043,80 | | | | | | | | | | | | |
| TITOLO IV - SERVIZI PER C/TERZI | | | | | | | | | | | | |
| TOTALE GENERALE DELLA SPESA | 1.279.033,01 | | | | | | | | | | | |

| | RISCONTI ATTIVI | | PARTE PASSIVI | | ALTRE RETTIFICHE DEL RISULTATO FINANZIARIO (*) | | AL CONTO ECONOMICO | NOTE | AL CONTO DEL PATRIMONIO | |
|--|---------------------|------|---------------|------|--|------|--------------------|------|-------------------------|------------------|
| | (1S) | (2S) | (3S) | (4S) | (5S) | (6S) | | | RIF. C/P ATTIVO | RIF. C/P PASSIVO |
| TOTALE GENERALE DELLA SPESA | 1.279.033,01 | | | | | | | | | |
| - Variazioni nelle rimanenze di materie prime e/o di beni di consumo | | | | | | | | | | |
| - Quote di ammortamento dell'esercizio | | | | | | | | | | |
| - Accantonamento per svalutazione crediti | | | | | | | | | | |
| - Insussistenze dell'attivo | | | | | | | | | | |

NOT

- (1) Tale rettifica del risultato finanziario va considerata IVA a debito, compresa negli impegni finanziari del titolo I "Spese correnti" per attività in regime di passiva; armonizzare dell'IVA per natura da ricevere, o regolare in scapito dell'IVA, va ripartito nell'attivo del conto del patrimonio alla voce "Crediti per IVA" (B) il 4), costituito da debito accertato al lordo dell'IVA per spese di funzionamento.
- (2) L'impostato corrispondente ai pagamenti in conto competenza del Titolo II "Spese in conto capitale" va riferito in aumento alla specifica "IMMOBILIZZAZIONE" dell'attivo; analogamente va operato per i pagamenti in conto residui.
- (3) L'impostato corrispondente alle somme rimaste da pagare in conto competenza del Titolo II "Spese in conto capitale" vale a dire che le somme da conservare nel conto finanziario della competenza, a residuo, vanno riferite in aumento al conto Ordine Ordine da realizzare e nel passivo al conto Ordine "Impegni per opere da realizzare", i pagamenti disposti per spese del titolo II "Spese in conto capitale" in conto residui esercizi precedenti, vanno riferiti in diminuzione nel attivo e nel passivo al secondo conto Ordine.
- (4) L'impostato corrispondente alle somme rimaste da pagare in conto competenza del Titolo II "Spese in conto capitale" va riferito in aumento alla voce B) il dell'attivo "Crediti" negli altri casi.
- (5) Va indicata la somma rimasta da pagare a terzi in conto competenza assicurativa.
- (6) L'impostato dell'esercizio (7S) va portato ad incremento del Fondo ammortamento e quindi in diminuzione del corrispondente valore dell'attivo (A).
- (7) L'impostato accantonato per svalutazione crediti, che non può costituire impiego nel conto del bilancio, va riferito nel conto del patrimonio in diminuzione dell'attivo "crediti di dubbia esigibilità" nel caso di accertata effettiva inesigibilità di impieghi derivativi del Conto del patrimonio "immobilizzazioni finanziarie crediti" di dubbia esigibilità e possibile utilizzare l'accantonamento per "Fondo svalutazione crediti" con le modalità previste dal Regolamento di contabilità dell'Ente.
- (8) Minori crediti rimasti residui sul conto del bilancio

CERVESINA, il 28-04-2018

IL SEGRETARIO
Giuseppe Pinto

IL LEGALE RAPPRESENTANTE DELL'ENTE
Maurizio Fusi

IL RESPONSABILE DEL SERVIZIO FINANZIARIO
Giuseppe Pinto



